



Universidad Nacional José Faustino Sánchez Carrión

**Facultad de Ciencias Económicas, Contables y Financieras
Escuela Profesional de Ciencias Contables y Financieras**

**Impuesto a la renta su importancia en la gestión financiera en Empresas de Residuos
Inorgánicos Provincia de Huaura 2022**

Tesis

Para optar el Título Profesional de Contador Público

Autor

Issaac Francisco Cabello Ricaldes

Asesor

Dr. Cpcc Pedro Gustavo Castro Burgos

Huacho – Perú

2024



Reconocimiento - No Comercial – Sin Derivadas - Sin restricciones adicionales

<https://creativecommons.org/licenses/by-nc-nd/4.0/>

Reconocimiento: Debe otorgar el crédito correspondiente, proporcionar un enlace a la licencia e indicar si se realizaron cambios. Puede hacerlo de cualquier manera razonable, pero no de ninguna manera que sugiera que el licenciante lo respalda a usted o su uso. **No Comercial:** No puede utilizar el material con fines comerciales. **Sin Derivadas:** Si remezcla, transforma o construye sobre el material, no puede distribuir el material modificado. **Sin restricciones adicionales:** No puede aplicar términos legales o medidas tecnológicas que restrinjan legalmente a otros de hacer cualquier cosa que permita la licencia.



UNIVERSIDAD NACIONAL
JOSÉ FAUSTINO SÁNCHEZ CARRIÓN
LICENCIADA

(Resolución de Consejo Directivo N° 012-2020-SUNEDU/CD de fecha 27/01/2020)

FACULTAD CIENCIAS ECONOMICAS CONTABLES Y FINANCIERAS

ESCUELA PROFESIONAL CONTABILIDAD

INFORMACIÓN

DATOS DEL AUTOR (ES):		
NOMBRES Y APELLIDOS	DNI	FECHA DE SUSTENTACIÓN
Cabello Ricaldes, Issaac Francisco	75198918	19/12/2023
DATOS DEL ASESOR:		
NOMBRES Y APELLIDOS	DNI	CÓDIGO ORCID
Dr. Cpcc. Pedro Gustavo Castro Burgos	09474845	0000-0002-4117-1952
DATOS DE LOS MIEMROS DE JURADOS – PREGRADO:		
NOMBRES Y APELLIDOS	DNI	CÓDIGO ORCID
Dr. Cpcc Miguel Ángel Suárez Almeida	15646696	0000- 0002-1747-8145
Dr. Cpcc Marco Liborio Oyola Diaz	15687894	0000-0002-9523-0890
Dr. Cpcc Jorge Martin Romero Quichiz	40501389	0000-0002-5175-1053

IMPUESTO A LA RENTA SU IMPORTANCIA EN LA GESTIÓN FINANCIERA EN EMPRESAS DE RESIDUOS INORGÁNICOS PROVINCIA DE HUAURA 2022

INFORME DE ORIGINALIDAD



FUENTES PRIMARIAS

1	Submitted to Universidad Nacional Jose Faustino Sanchez Carrion Trabajo del estudiante	5%
2	repositorio.ucv.edu.pe Fuente de Internet	2%
3	repositorio.upla.edu.pe Fuente de Internet	2%
4	Submitted to consultoriadeserviciosformativos Trabajo del estudiante	1%
5	repositorio.usmp.edu.pe Fuente de Internet	1%
6	repositorio.uladech.edu.pe Fuente de Internet	1%
7	repositorio.unjfsc.edu.pe Fuente de Internet	1%
8	Submitted to Universidad Cesar Vallejo	

TÍTULO

“IMPUESTO A LA RENTA SU IMPORTANCIA EN LA GESTIÓN FINANCIERA EN EMPRESAS DE RESIDUOS INORGÁNICOS PROVINCIA DE HUAURA 2022”

Autora ISSAAC FRANCISCO CABELLO RICALDES

Asesor Dr. Cpcc Pedro Gustavo Castro Burgos

**UNIVERSIDAD NACIONAL
JOSÉ FAUSTINO SÁNCHEZ CARRIÓN
FACULTAD DE CIENCIAS ECONÓMICAS
CONTABLES Y FINANCIERAS**

JURADO EVALUADOR

Dr. CPCC MIGUEL ANGEL SUAREZ ALMEIRA

Presidente

Dr. CPCC. MARCOS LIBORIO OYOLA DIAZ

Secretario

Dr. CPCC. JORGE MARTIN ROMERO QUICHIZ

Vocal

Dr. CPCC. PEDRO GUSTAVO CASTRO BURGOS

Asesor

DEDICATORIA:

Es mi anhelo dedicar este estudio en primer lugar a Dios,
por iluminar mi camino y lograr este propósito

No puedo dejar de mencionar a mi familia, por el apoyo,
motivación y comprensión a lo largo de este viaje.

Por todo eso va dedicado a cada uno de ellos

AGRADECIMIENTO

Quiero expresar mi profundo agradecimiento a mis padres queridos por su inquebrantable y amor infinito

Agradezco a mis profesores por su guía y sabiduría, que iluminaron mi camino y enriquecieron mis conocimientos

ÍNDICE

DEDICATORIA:	vii
ÍNDICE	ix
ÍNDICE DE TABLAS	xii
ÍNDICE DE FIGURAS.....	xiii
RESUMEN	xiv
ABSTRACT.....	xv
INTRODUCCIÓN	xvi
CAPITULO I PLANTEAMIENTO DEL PROBLEMA	18
1.1 DESCRIPCIÓN DE LA REALIDAD PROBLEMÁTICA.....	18
1.2 FORMULACIÓN DEL PROBLEMA	19
1.2.1 Problema General.....	19
1.2.2 Problemas Específicos	19
1.3 OBJETIVOS DE LA INVESTIGACIÓN	20
1.3.1 Objetivo General.....	20
1.3.2 Objetivos Específicos	20
1.4 JUSTIFICACIÓN DE LA INVESTIGACIÓN	20
1.5 DELIMITACIÓN DEL ESTUDIO	21
1.6 VIABILIDAD DEL ESTUDIO.....	22
CAPITULO II.....	23
MARCO TEÓRICO.....	23
2.1 ANTECEDENTES DE LA INVESTIGACIÓN	23
2.2 BASES TEÓRICAS	27
2.2.1 Impuesto a la Renta en el Régimen Mype Tributario	27
2.2.2 Gestión Financiera	28

2.3	BASES FILOSÓFICAS	30
2.4	DEFINICIONES CONCEPTUALES.....	30
2.5	HIPÓTESIS DE INVESTIGACIÓN 	31
2.5.1	<i>Hipótesis General</i>	31
2.5.2	<i>Hipótesis Específica</i>	32
2.6	OPERACIONALIZACIÓN DE VARIABLES E INDICADORES	32
CAPITULO III.....		34
METODOLOGÍA.....		34
3.1	DISEÑO METODOLÓGICO	34
3.1.1	<i>Tipo de investigación</i>	34
3.1.2	<i>Nivel de investigación</i>	34
3.1.3	<i>Diseño de investigación</i>	34
3.1.4	<i>Enfoque de investigación</i>	34
3.2	POBLACIÓN Y MUESTRA	34
3.2.1	<i>Población</i>	34
3.2.2	<i>Muestra</i>	35
3.3	TÉCNICAS E INSTRUMENTOS DE RECOLECCIÓN DE DATOS	36
3.3.1	<i>Técnicas por emplear</i>	36
3.3.2	<i>Descripción de los instrumentos</i>	37
3.4	TÉCNICAS PARA EL PROCESAMIENTO DE LA INFORMACIÓN.....	38
3.4.1	<i>Técnicas de análisis</i>	38
3.4.2	<i>Técnicas para el procesamiento de datos</i>	38
CAPÍTULO IV.....		39
RESULTADOS.....		39
4.1	ANÁLISIS DE RESULTADOS.....	39
4.2	CONTRASTACIÓN DE HIPÓTESIS	52

CAPITULO V.....	61
DISCUSIÓN	61
5.1 DISCUSIÓN DE RESULTADOS.....	61
CAPITULO VI.....	63
CONCLUSIONES Y RECOMENDACIONES.....	63
6.1 CONCLUSIONES.....	63
6.2 RECOMENDACIONES	64
CAPITULO VII	66
FUENTES DE INFORMACIÓN.....	66
7.1 FUENTES DOCUMENTALES	¡Error! Marcador no definido.
7.2 FUENTES BIBLIOGRÁFICAS.....	¡Error! Marcador no definido.
7.3 FUENTES ELECTRÒNICAS.....	¡Error! Marcador no definido.
ANEXO 1: MATRIZ DE CONSISTENCIA	70
ANEXO 2 INSTRUMENTOS PARA LA TOMA DE DATOS	¡Error! Marcador no definido.

ÍNDICE DE TABLAS

Tabla 1	Se cumple que el impuesto a la renta incide en la gestión financiera en empresas de residuos inorgánicos en la Provincia de Huaura 2022	34
Tabla 2	Se cumple que la recaudación tributaria, incide en la gestión financiera de las empresas de residuos inorgánicos en la Provincia de Huaura 2022	35
Tabla 3	Se cumple que el capital de trabajo incide en la gestión financiera de las empresas de residuos inorgánicos en la Provincia de Huaura 2022	37
Tabla 4	Se cumple que la declaración mensual a Sunat, incide en la gestión financiera de las empresas de residuos inorgánicos en la Provincia de Huaura 2022	38
Tabla 5	La fiscalización electrónica incide en la gestión financiera de las empresas de residuos inorgánicos en la Provincia de Huaura 2022	39
Tabla 6	Se aplica que el crecimiento de ventas incide en la gestión financiera de las empresas de residuos inorgánicos en la Provincia de Huaura	41
Tabla 7	El crecimiento de utilidad incide en la gestión financiera de las empresas de residuos inorgánicos en la Provincia de Huaura	43
Tabla 8	La capacidad de pago incide en la gestión financiera de las empresas de residuos inorgánicos en la Provincia de Huaura 2022	44
Tabla 9	.- La mejora continua, incide en la gestión financiera de las empresas de residuos inorgánicos en la Provincia de Huaura 2022	45
Tabla 10	La gestión financiera en la toma de decisiones de las empresas de residuos inorgánicos en la Provincia de Huaura 2022	47
Tabla 11	La recaudación Tributaria si incide significativamente en el crecimiento de ventas en empresas de residuos inorgánicos en la Provincia de Huaura	50
Tabla 12	El capital de trabajo si incide significativamente en el crecimiento de utilidad en empresas de residuos inorgánicos en la Provincia de Huaura. 2022	51
Tabla 13	La declaración mensual a Sunat si incide significativamente en la capacidad de pago en empresas de residuos inorgánicos en la Provincia de Huaura	53
Tabla 14	La fiscalización electrónica si incide significativamente en la mejora continua en empresas de residuos inorgánicos en la Provincia de Huaura. 2022	55
Tabla 15	El impuesto a la renta si incide significativamente en la gestión administrativa en empresas de residuos inorgánicos en la Provincia de Huaura. 2022.	57

ÍNDICE DE FIGURAS

Figura 1	Se cumple que el impuesto a la renta incide en la gestión financiera en empresas de residuos inorgánicos en la Provincia de Huaura	35
Figura 2	Se cumple que la recaudación tributaria, incide en la gestión financiera de las empresas de residuos inorgánicos en la Provincia de Huaura 2022	36
Figura 3	Se cumple que el capital de trabajo incide en la gestión financiera de las empresas de residuos inorgánicos en la Provincia de Huaura 2022	37
Figura 4	Se cumple que la declaración mensual a Sunat, incide en la gestión financiera de las empresas de residuos inorgánicos en la Provincia de Huaura 2022	39
Figura 5	La fiscalización electrónica incide en la gestión financiera de las empresas de residuos inorgánicos en la Provincia de Huaura 2022	41
Figura 6	Se aplica que el crecimiento de ventas incide en la gestión financiera de las empresas de residuos inorgánicos en la Provincia de Huaura	42
Figura 7	El crecimiento de utilidad incide en la gestión financiera de las empresas de residuos inorgánicos en la Provincia de Huaura	44
Figura 8	La capacidad de pago incide en la gestión financiera de las empresas de residuos inorgánicos en la Provincia de Huaura 2022	45
Figura 9	.- La mejora continua, incide en la gestión financiera de las empresas de residuos inorgánicos en la Provincia de Huaura 2022	46
Figura 10	La gestión financiera en la toma de decisiones de las empresas de residuos inorgánicos en la Provincia de Huaura 2022	48
Figura 11	La recaudación Tributaria si incide significativamente en el crecimiento de ventas en empresas de residuos inorgánicos en la Provincia de Huaura. 2022	52
Figura 12	El capital de trabajo si incide significativamente en el crecimiento de utilidad en empresas de residuos inorgánicos en la Provincia de Huaura	53
Figura 13	La declaración mensual a Sunat si incide significativamente en la capacidad de pago en empresas de residuos inorgánicos en la Provincia de Huaura	54
Figura 14	La fiscalización electrónica si incide significativamente en la mejora continua en empresas de residuos inorgánicos en la Provincia de Huaura. 2022	56
Figura 15	El impuesto a la renta si incide significativamente en la gestión administrativa en empresas de residuos inorgánicos en la Provincia de Huaura. 2022.	58

RESUMEN

A través de este estudio, se busca evaluar la importancia del impuesto a la renta derivada de capital, trabajo y su combinación en la gestión financiera, especialmente en empresas dedicadas a la gestión de residuos inorgánicos en la provincia de Huaura. La metodología empleada se basa en un enfoque cuantitativo, de naturaleza básica, y utiliza un diseño descriptivo no experimental. El grupo de estudio consta de 28 empleados de una empresa de residuos inorgánicos, a quienes se les administra un cuestionario como instrumento de investigación.

El análisis revela que el impuesto a la renta está relacionado a la gestión financiera en el contexto empresarial. Se identifican deficiencias en el área financiera, principalmente relacionadas con una evaluación insuficiente de la liquidez. Este hallazgo subraya la importancia del impuesto a la renta como elemento significativo. Los contribuyentes tienen la obligación de informar sus ingresos y cumplir con los pagos tributarios, lo que aporta a los recursos que se requieren para ejecutar de la Política Fiscal de la administración. Esto, a su vez, contribuye a la obtención y provisión de informes de contabilidad y financiera confiable, fundamental para adoptar determinaciones operativas y administrativas en una organización.

La muestra para esta investigación consistió en 28 participantes con conocimientos en impuesto a la renta y gestión financiera, ocupando diversos roles, desde autoridades hasta profesionales. El enfoque probabilístico se utiliza para seleccionar la muestra, empleando una escala de Likert para medir las actitudes. En cuanto a los resultados, el estudio alcanzó un nivel de satisfacción del 42,85%, lo cual se considera un logro significativo del autor.

Palabras Claves: Impuesto a la renta, Gestión financiera, Liquidez.

ABSTRACT

Through this study, we seek to evaluate the importance of the income tax derived from capital, labor and their combination in financial management, especially in companies dedicated to the management of inorganic waste in the province of Huaura. The methodologies' tusked is based on a quantitative approach, basic ant naturel, tend uses a non-experimental descriptive design. Theft study group consists of 28 employees of an inorganic waste company, to whom a questionnaire is administered as a research instrument.

The analysis reveals a relationship between income tax and financial management in the business context. Deficiencies are identified in the financial area, mainly related to an insufficient assessment of liquidity. This finding highlights the importance of income tax as a significant element. Taxpayers have the obligation to report their income and comply with tax payments, which contributes to the resources necessary for the execution of the administration's Fiscal Policy. This, in turn, contributes to obtainer tend providence reliable accounting rand financeable informational, essential for making operational and administrative decisions in an organization.

The sample for this research consisted of 28 participants with knowledge of income tax and financial management, occupying various roles, from authorities to professionals. The probabilistic approach is used to select the sample, using a Likert scale to measure attitudes. Regarding the results, the study reached a satisfaction level of 42.85%, which is considered a significant achievement of the author.

Keywords: Income tax, Financial management, liquidity.

INTRODUCCIÓN

La investigación titulada "La Relevancia del Impuesto a la Renta en la Gestión Financiera de Empresas de Residuos Inorgánicos en la Provincia de Huaura 2022" se ha originado a raíz de la problemática detectada tras un exhaustivo análisis del impuesto a la renta. En este proceso, se evidencia que no se aplica la normativa que se relaciona con las disposiciones Mypes Tributarios y su influencia en el beneficio financiero, como se establece en el Decreto Legislativo N° 1269. Por lo tanto, el objetivo principal de esta investigación es evaluar la forma en que el impuesto a la renta afecta la gestión financiera de las organizaciones dedicadas a la gestión de residuos inorgánicos en la Provincia de Huaura durante el año 2022.

El trabajo sigue un proceso riguroso, conforme a las pautas y reglamentos de la institución académica, comienza por exponer la problemática existente, contextualizando el problema dentro del estudio. Esto es fundamental para identificar y proponer soluciones a las causas que originaron esta problemática, o al menos para mitigar los problemas que repercuten para la mejora de la gestión financiera de las empresas de residuos inorgánicos en la Provincia de Huaura.

El capítulo segundo abarca el marco teórico, que se sustenta en antecedentes, tanto nacionales como internacionales, que fundamentan la investigación. Aquí se exponen las bases teóricas relacionadas con el impuesto a la renta y la gestión de empresas de residuos inorgánicos en la Provincia de Huaura.

En el tercer capítulo, se presenta la metodología utilizada, que comprende el enfoque de la investigación, el tipo de estudio y el diseño empleado. También se describe la población investigada y se detallan los participantes.

En el cuarto capítulo, se detallan los resultados obtenidos a partir de la aplicación de los procedimientos. Estos resultados se ilustran mediante tablas de datos y se interpretan en relación con las hipótesis planteadas.

En el quinto capítulo, se discuten los resultados en función de investigaciones previas y se realizan comparaciones para confirmar la validez de los hallazgos.

Por último, en el capítulo sexto, han sido presentadas las conclusiones del autor, incluyendo la validación o el rechazo de las hipótesis determinadas antes del empleo de los mecanismos pertinentes.

CAPITULO I

PLANTEAMIENTO DEL PROBLEMA

1.1 DESCRIPCIÓN DE LA REALIDAD PROBLEMÁTICA

El sistema tributario nacional, como uno de los componentes más esenciales, destaca no solo por su impresionante recaudación, sino también por su propósito fundamental de redistribuir la riqueza. En este contexto, el impuesto a la renta está definido como un tributo directamente asociado al capital que las personas han acumulado en un tiempo determinado. Este impuesto se calcula según la capacidad contributiva de cada individuo, lo que se traduce en que aquellos con ingresos más elevados deben realizar mayores contribuciones, mientras que quienes obtienen menos ingresos tienen una carga tributaria más ligera.

La cadena de adquisición y comercialización de productos no biodegradables, principalmente residuos inorgánicos, que la organización maneja al por menor y también al por mayor, es fundamental en el cumplimiento de normas de buenas prácticas. Esto no solo mejorará la competitividad de los artículos y servicios que brinda, sino que también generará un impacto positivo en el mercado de Lima Provincias en el futuro. Sin embargo, uno de los problemas que persisten tanto a nivel nacional como local es la evasión tributaria, un asunto que preocupa a muchos comerciantes y que genera una presión considerable.

A través de esta tesis, se explorará la influencia del impacto tributario en los contribuyentes empresariales, en particular en las organizaciones que comercializan productos inorgánicos en la provincia de Huaura. Estas empresas se enfrentan a desafíos que incluyen la falta de espacio para recibir mercancías, almacenamiento ineficiente, ausencia de una revisión constante de productos inorgánicos y escasez de personal para realizar inventarios en las sucursales. También carecen de un plan de compras para adquirir productos inorgánicos.

Un problema visible es la deficiencia en la gestión financiera, que debería enfocarse en previsión, A pesar de contar con personal competente, estas empresas carecen de una adecuada planificación a mediano que guíe su gestión y administración. La gerencia debe asumir un rol más activo para la prevención de situaciones que puedan repercutir en el desarrollo de las actividades de las empresas de residuos inorgánicos en la Provincia de Huaura.

1.2 FORMULACIÓN DEL PROBLEMA

1.2.1 Problema General

¿Cuál es la manera en que el impuesto a la renta tiene incidencia en la gestión financiera en empresas de residuos inorgánicos en la Provincia de Huaura 2022?

1.2.2 Problemas Específicos

- a) ¿Cómo determinar si la recaudación tributaria tiene incidencia en el crecimiento de ventas en las empresas de residuos inorgánicos en la Provincia de Huaura 2022?
- b) ¿Cuál es la forma en que el capital de trabajo tiene incidencia en el crecimiento de utilidad en las empresas de residuos inorgánicos en la Provincia de Huaura 2022?
- c) ¿Cómo establecer si la declaración mensual tiene incidencia en la capacidad de pago en las empresas de residuos inorgánicos en la Provincia de Huaura 2022?

- d) ¿De qué forma la fiscalización electrónica tiene incidencia en la mejora continua en las empresas de residuos inorgánicos en la Provincia de Huaura 2022?

1.3 OBJETIVOS DE LA INVESTIGACIÓN

1.3.1 Objetivo General

Establecer la manera en que el impuesto a la renta tiene incidencia en la gestión financiera en las empresas de residuos inorgánicos en la Provincia de Huaura 2022

1.3.2 Objetivos Específicos

- a) Establecerla manera en que la recaudación tributaria incide en el crecimiento de ventas en las empresas de residuos inorgánicos en la Provincia de Huaura 2022
- b) Verificar si el capital de trabajo tiene incidencia en el crecimiento de utilidad en las empresas de residuos inorgánicos en la Provincia de Huaura 2022.
- c) Verificar si la declaración mensual tiene incidencia en la capacidad de pago en las empresas de residuos inorgánicos en la Provincia de Huaura 2022
- d) Determinar si la fiscalización electrónica tiene incidencia en la mejora continua en las empresas de residuos inorgánicos en la Provincia de Huaura 2022

1.4 JUSTIFICACIÓN DE LA INVESTIGACIÓN

La presente indagación se encuentra justificada, debido a la necesidad de evaluar la priorización del impuesto a la renta, un impuesto directo que se relaciona directamente con

la riqueza acumulada por los ciudadanos en un período determinado y se aplica de acuerdo con su capacidad contributiva. Esto implica que quienes tienen mayores ingresos deben realizar una contribución más elevada, mientras que aquellos con menores ingresos aportan una cantidad menor, y quienes no tienen ingresos o ganan muy poco quedan exentos de este tributo.

En este contexto, se abordará la relación entre el impuesto a la renta y la gestión financiera en las empresas de residuos sólidos en la Provincia de Huaura. La gestión financiera se enfoca en la obtención de recursos mediante la planificación y el control de actividades económicas, asumiendo un nivel específico de riesgo bajo esa dirección. Esta investigación busca entender cómo esta relación afecta a las empresas de residuos sólidos en esta provincia.

1.5 DELIMITACIÓN DEL ESTUDIO

al respecto, ha sido desarrollado este estudio dentro de las organizaciones de residuos inorgánicos referidos en este estudio, considerando cumplir estrictamente de los protocolos post pandemia de COVID-19. Durante el proceso de investigación, se mantendrán contactos con los Gerentes Generales, Gerentes Financieros y especialistas en materia de impuestos. Esto se hace con el fin de realizar la verificación de los controles necesarios que deben implementarse en estas empresas de residuos sólidos.

Asimismo, la investigación permitirá evaluar con qué clase de instrumentos se podrá determinar la gestión que sirven como fundamento para que los trabajadores desarrollen sus actividades adecuadamente en estas empresas. También se analizará el empleo de los instrumentos que se requieren para la recopilación de información relevante, así como la

realización de encuestas y cuestionarios. El objetivo final es comprender a profundidad cómo se lleva a cabo la gestión financiera y tributaria en estas organizaciones de residuos inorgánicos

1.6 VIABILIDAD DEL ESTUDIO

Para desarrollar este estudio ha sido considerado como viable y factible, dado que se ha cumplido con emplear las disposiciones legales correspondiente. Además, hemos contado con el apoyo del talento humano y la información que ha sido requerida para efectuar la presente indagación. El personal profesional de las organizaciones de residuos inorgánicos, con experiencia en la declaración del impuesto a la renta, ha colaborado activamente en este proyecto.

Hemos aplicado la metodología propuesta en todas las etapas del estudio, por ello se pudo obtener las respuestas a los problemas propuestos, debido a que hemos trabajado en estrecha colaboración con estas organizaciones y su personal en la consecución de los objetivos de este estudio.

CAPITULO II

MARCO TEÓRICO

2.1 ANTECEDENTES DE LA INVESTIGACIÓN

En este sentido, se ha llevado a cabo diversas consultas en la entidad, por lo cual de esas búsquedas se revelaron que, en lo que, respecta al tema de nuestro estudio se han encontrado temas generales, pero no se han abordado investigaciones específicas que se ocupan de esta problemática en particular. En consecuencia, creemos que este trabajo se distinguirá por ser una contribución inédita al conocimiento en esta área.

Antecedentes Internacionales

Fory & Valdivia (2017) Ha estructurado un estudio, al cual ha denominado: *"Impacto de la Reforma Tributaria de 2016 en la Declaración de Renta 2017 de la Fundación Surfista Kappa Colombia"* al respecto cabe destacar que las disposiciones emanadas en las normativas respectivas, han tenido un efecto significativo en los procedimientos beneficiosos para el desarrollo de la organización referida. Esta norma se centró principalmente en las Entidades Sin Ánimo de Lucro (ESAL) y les otorgó mecanismos especiales, que incluye una tarifa única del 20%. La intención detrás de esta reforma era asegurarse de que las ESAL cumplan con todas las disposiciones que establece la ley. Se observa que, en algunos casos, la norma remite a regulaciones específicas que deben ser definidas por el Ente Recaudador correspondiente. Un ejemplo de esto es el artículo 356-2 que se refiere a la calificación para el Régimen Tributario Especial (RTE), donde la norma establece que se aplicará un reglamento para determinar los métodos de calificación y la documentación requerida para el proceso.

En resumen, al comparar el cierre financiero de 2016 con las previsiones para 2017, se evidencia que las ESAL recibieron un trato adecuado con una tarifa impositiva única del 20%. así mismo se aprecia que la reforma tributaria en Colombia en 2017 también introdujo dichas normativas, referente al Impuesto a la Renta del Régimen Mype Tributario, el cual tiene como propósito brindar a los aportantes beneficios mayores, tomando en cuenta el pago a cuenta del impuesto a la renta al 1%.

Rodriguez, (2016) en su trabajo titulado “*Modelo de gestión financiera basado en la optimización de los requisitos de capital circulante: el caso de una empresa farmacéutica española*”, el objetivo principal es desarrollar una gestión financiera basada en un modelo que pueda permitir la optimización y gestión del NOF basado en simulaciones (decisiones de gestión para rectificar aspectos de iliquidez, considerando la incidencia de estas alternativas respecto a la liquidez, solvencia, valor y rentabilidad de la organización. La muestra se tomó de una organización cuyos informes financieros constituyeron la muestra principal del estudio. Esto mostrará las peculiaridades de la industria farmacéutica en momentos en que agobia la estructura económica y la crisis económica bajo el límite de endeudamiento. En ese sentido, señaló anteriormente, los hallazgos reflejan importantes problemas de liquidez resultantes de cambios regulatorios inesperados que afectaron significativamente las ventas. El estudio concluye que una forma de gestión que se basa en la optimización del NOF podría optimizar la cantidad del capital de trabajo y evaluar fuentes de financiación sin costes explícitos en función de las garantías de la propia operación durante el periodo de uso.

Guerrero, R. (2015) en su artículo titulado “*Régimen de Pequeños Contribuyentes al Régimen de Consolidación Fiscal*”. Objetivo ha sido efectuar el análisis de las micro, pequeñas y medianas empresas. Él cree que los cambios en el sistema darán como resultado que los contribuyentes tengan un mayor control sobre sus empresas, lo que debería llevarlos a comprender mejor el negocio y ser capaces de formular políticas que los ayudarán a la sobrevivencia en el ámbito empresarial. La estrategia se aplica, dependiendo del resultado del caso, esto incluye que se haya demostrado la importancia de la planificación fiscal, pero no es un factor decisivo en el cierre de una empresa. Existen otros criterios administrativos que repercuten gravemente a las pequeñas empresas e indudablemente, necesitan la mayor trascendencia por parte de los propietarios. Si bien debemos resaltar la trascendencia de poner más atención a las modificaciones financieras que enfrentan las organizaciones económicas con las que trabajamos, planificar está referida exactamente de encaminar por delante de la competencia y anticipar cambios que puedan impactar o ser de utilidad para su caso. Ante esta situación, sólo el RIF puede ser una estrategia que comience con la determinación de controlar sus ingresos y gastos; se recomienda adoptar estrategias administrativas como los es evitar caer en la informalidad lo cual tiene repercusiones y penalidades legales.

Antecedentes nacionales

Villalta, M. (2016) en su artículo titulado “*Impuesto a la Renta y Recaudación de Impuestos en el Perú*” - El impuesto a la renta recaudado sobre el capital, las empresas y el trabajo en el Perú en 2016, lo cual afecta directamente los ingresos tributarios nacionales del 2010 al 2014 y muestra que esta encuesta muestra una tendencia creciente. Los ingresos por ingresos de capital, particularmente de bienes raíces, son

mínimos. En este sentido, se puede incentivar el otorgamiento de títulos a quienes no los poseen. Los ingresos por ganancias de capital, especialmente los ingresos por ganancias de capital de Tipo II, así mismo son los más pequeños. En este sentido, se ha propuesto un modelo para frenar la salida de beneficios no declarados de los contribuyentes residentes depositados en países paraísos fiscales. Es necesario cambiar o abolir los mecanismos de deducción y recaudación, ya que afectan negativamente al capital de trabajo de los contribuyentes. Se considera que la SUNAT debería fortalecer su control sobre los ingresos por tasas, porque el monto distribuido o no distribuido resulta distinto, lo que puede repercutir en la recaudación.

Gallegos (2015), en su trabajo "*Sistema Tributario y Gestión de Microempresas de Reciclaje de Residuos Sólidos*" Muestra que las Pymes, se trata de proveedores de servicios que crean puestos de trabajo que representan sus respectivas ofertas de servicios a nivel de producción. La Gestión 03 requiere que las organizaciones consideren aspectos fundamentales de su desarrollo integral. Somos una organización técnica capaz de desarrollar métodos mundialmente reconocidos para todos los aspectos de la gestión productiva, teniendo la productividad como elemento fundamental y una serie de métodos de generación de micro ingresos. La organización debe tener una gestión puramente funcional dentro de los sistemas funcionales productivos y financieros, lo que requiere una estrecha colaboración con el capital humano encargados de gestionar las funciones y sistemas dentro de la organización.

2.2 BASES TEÓRICAS

2.2.1 Impuesto a la Renta en el Régimen Mype Tributario

Definición

El Decreto Legislativo 403-2016-EF que originó la creación y regulación del régimen tributario de las MYPE, denominado régimen tributario de las MYPE, no fue el primer régimen de la micro o pequeña empresa ya que fue creado bajo el Decreto Legislativo N° 1269 y sus disposiciones. La diferencia entre este sistema y estos sistemas es que, a diferencia del sistema tributario Mype, estos tributan en función de sus ingresos, como lo hacen en función de sus resultados o ganancias, aplicando tasas impositivas progresivas.

La ventaja del sistema tributario de Mype es que las ganancias se gravan con base en las ganancias, lo que permite deducciones y una tasa impositiva más favorable que el sistema general. Por un lado, esto contribuye a la lucha contra la informalidad, ya que la cadena productiva de cada recepción debe poder cubrir sus costos y gastos. Por una tarifa adicional, se le pedirá que presente una declaración jurada anual y los documentos contables pertinentes en función de sus ingresos. Este importe está incluido en el precio especial. En general, la comunidad de PYME se desarrolla eficazmente y logra una prosperidad positiva porque promueve y permite desarrollar la economía, promueve la inclusión, toda vez que hace lo posible por la promoción del crecimiento a través de la creación de empleo y, por lo tanto, permite la recuperación económica. Esto reducirá significativamente la pobreza en el Perú. Vale la pena señalar que estas pequeñas y medianas empresas han aportado una gran experiencia en términos de dinero y tiempo, pero han logrado con éxito cada objetivo.

Para Valdivia (2017) y para los medianos empresarios con ingresos netos no superiores a 300 UIT, es importante sostener que el sistema tributario actual está dominado por tres impuestos principales, a saber, el RUS, el RER y el RMT. Cabe indicar que no se presentó ninguna declaración jurada respecto del pago de RUS. Se realizan pagos anuales o mensuales a tanto alzado y la tasa de cancelación, a diferencia de los impuestos, se calcula en función del beneficio neto anual, reduciendo ingresos y gastos. Por tanto, el efecto de D.L. La Circular 1269 materializa el deseo de facilitar la tributación; esto se logra principalmente reduciendo los costos tributarios de estas empresas; formalizando la participación en términos de declaraciones de ingresos y gastos; y accediendo a la transición del sistema del Impuesto General a la Renta (IR), que, según Los autores, estamos de acuerdo, con la transición al sistema tributario MYPE, nuestras responsabilidades tributarias serán más simples y fáciles.

Según Zamora (2017), los contribuyentes que no tienen acceso al nuevo RUS pueden beneficiarse de las MYPES, que a su vez equilibran la declaración del IVA personal de los pequeños contribuyentes y por ende en los libros contables.

2.2.2 Gestión Financiera

La gestión financiera (o gestión del flujo de caja) se refiere a todos los procesos de obtención, gestión y manipulación del dinero, ya sea físico (billetes y monedas) u otros medios como cheques o tarjetas de crédito. Masé. Según (Torre Padilla, 1822) y (Arboleda Ramírez & Jaramillo Buitrago, 2013), citando a Cadena 2011, Cadena 2011 define la gestión financiera como gestión financiera

al mencionar a (Álvarez, Chongo, & Pérez, 2014). Agregué la idea de Definirlo como una de las características principales de. (Terrazas Pastor, 2009) es la planificación, organización, dirección y control de las actividades económicas para promover la maximización de la riqueza de una organización.

Por otro lado, en (Saavedra García, Tapia Sánchez y Aguilar Anaya, 2015) citado en (Emery y Finnerty, 2000) se plantea que la gestión financiera implica el uso eficiente de los recursos para lograr los objetivos de una organización, con énfasis sobre: cómo una empresa puede lograrlo creando y manteniendo valor. Robles Roma (2012) apoya este punto de vista y afirma que la gestión financiera es la adquisición y el uso racional de los recursos necesarios para lograr los objetivos organizacionales. Cortez (2015) cita a Ortiz, 2005 y agrega que se trata de una asignación adecuada del capital de trabajo dentro de un cierto equilibrio entre riesgo y rentabilidad.

Camacho y López (2007) La gestión financiera es un campo relacionado con la evaluación y la toma de decisiones, y su función principal es la asignación de recursos, incluida la adquisición, inversión y gestión de recursos. La gestión financiera implica adquirir, financiar y gestionar activos con algún objetivo general en mente.

De igual forma, Córdoba Padilla (2012) agrega que la gestión financiera sirve para analizar las decisiones y acciones relacionadas con los recursos financieros necesarios para las tareas organizacionales antes mencionadas, incluyendo su ejecución, uso y gestión. Además, es la persona que traduce la misión y visión en operaciones financieras.

2.3 BASES FILOSÓFICAS

Impuesto a la Renta

El impuesto sobre la renta es un impuesto que se evalúa anualmente. El ejercicio comenzó el 1 de enero y finalizó el 31 de diciembre.

El impuesto grava los ingresos derivados del arrendamiento, venta u otra transferencia de bienes muebles e inmuebles, acciones y otros valores (ganancias de capital) y/o empleo y trabajo independiente.

Gestión Financiera

Cuando hablamos de gestión financiera, también podemos mencionar las finanzas, que como toda ciencia, tiene su propia historia, como la presentan en su libro “La riqueza de las naciones” con los grandes avances de la teoría económica en el siglo XIX. Intenta organizar el comportamiento financiero analizando cómo los mercadosn la vida económica y logran un rápido crecimiento económico, permitiendo que los precios y los sistemas de mercado coordinen a individuos y empresas. Gestión integral. Porque (Nava Rosillon, 2009) la comprensión inicial de la gestión financiera se limitaba a la gestión del dinero, cuyas funciones eran realizadas por individuos o departamentos financieros, pero con el tiempo ha cambiado mucho; De esta manera se ha convertido en un concepto integral y completo para todas las épocas.

2.4 DEFINICIONES CONCEPTUALES

Recaudación Tributaria

La recaudación es la agrupación de hechos de gestión tributaria efectuados para liquidar efectivamente todos los impuestos adeudados por todos los contribuyentes y lograr el reembolso.

Declaración Mensual a Sunat

Con este procedimiento se contabilizan los ingresos procedentes de actividades empresariales en el marco de la normativa general de responsabilidad tributaria. al respecto, es posible completar esta etapa de manera presencial o virtual. Los datos que ingresos serán guardados por el ente recaudador y no serán almacenados bajo ningún concepto

Fiscalización Electrónica

Este es un trámite que el ente recaudador realiza en nuestra oficina para asegurar que los impuestos establecidos, que deben cancelar los contribuyentes, para ello deberían visitar su oficina o instalación. El tiempo de procesamiento es de 30 días hábiles.

Crecimiento de Ventas

La tasa de crecimiento de las ventas es el aumento anual de las ventas comparándolo con el año que pasó. al respecto los ingresos provenientes de las ventas son una de las variables muy importantes a la hora de evaluar la rentabilidad de las inversiones en acciones.

Crecimiento de Utilidad

Según mis ventas, ese porcentaje se convertirá en mi ganancia o ganancia neta. Es decir, comparo el valor de mis ganancias con el valor de mis ventas, y esta relación representa un porcentaje de mi margen de ganancia.

2.5 HIPÓTESIS DE INVESTIGACIÓN |

2.5.1 Hipótesis General

El impuesto a la renta incide significativamente en la gestión administrativa en empresas de residuos inorgánicos en la Provincia de Huaura. 2022.

2.5.2 Hipótesis Específica

- La recaudación Tributaria incide significativamente en el crecimiento de ventas en empresas de residuos inorgánicos en la Provincia de Huaura. 2022.
- El capital de trabajo incide significativamente en el crecimiento de utilidad en empresas de residuos inorgánicos en la Provincia de Huaura. 2022.
- La declaración mensual a Sunat incide significativamente en la capacidad de pago en empresas de residuos inorgánicos en la Provincia de Huaura. 2022.
- La fiscalización electrónica incide significativamente en la mejora continua en empresas de residuos inorgánicos en la Provincia de Huaura. 2022.

2.6 OPERACIONALIZACIÓN DE VARIABLES E INDICADORES

VARIABLE INDEPENDIENTE

Variables	Definición	Dimensiones	Indicadores	Índices
Variable Independiente Impuesto a la Renta	Es el tributo que se paga por los ingresos percibidos durante un año fiscal (en el caso de Perú inicia en enero y concluye en diciembre). Estos ingresos pueden ser provenientes de: Arrendamientos u otro tipo de cesión de bienes inmuebles y muebles. Acciones y demás valores mobiliarios (ganancias de capital).	Recaudación Reducción Formalización Fiscalización y Tasas.	Recaudación Tributaria. Capital de Trabajo. Declaración Mensual a Sunat Fiscalización Electrónica.	-Plan de Mejora Activo corriente Resultados de riesgo. -Facultad de Sunat

VARIABLE DEPENDIENTE

Variables	Definición	Dimensiones	Indicadores	Índices
Variable Dependiente Gestión Financiera	Gestión financiera es la práctica estratégica de establecer, controlar y supervisar todos los recursos financieros para lograr sus objetivos comerciales debe concentrarse en prever, planificar, organizar, integrar, dirigir y controlar los recursos monetarios de la empresa.	<ul style="list-style-type: none"> -Desempeño . Desempeño - Liquidez -Ganancia 	<ul style="list-style-type: none"> -Crecimiento de ventas Crecimiento de Utilidad. Capacidad de Pago -Mejora Continua 	<ul style="list-style-type: none"> - Evaluación de procesos. - Expectativas - Eficiencia - Beneficio Económico

CAPITULO III

METODOLOGÍA

3.1 DISEÑO METODOLÓGICO

3.1.1 Tipo de investigación

Por la naturaleza específica de este estudio, se combina el contexto requerido para un estudio descriptivo transversal con el entendido de que el proceso de recolección de datos se desarrollará dentro del tiempo especificado por la entidad.

3.1.2 Nivel de investigación

los niveles correlacionales, han sido aplicados entre las variables Impuesto a la Renta y Gestión Financiera.

3.1.3 Diseño de investigación

No experimental, no manipula sus variables, mantiene el argumento a favor del comportamiento actual del impuesto a la renta y su relación con la gestión financiera, y recurre al uso de observaciones y documentos preservados.

3.1.4 Enfoque de investigación

Los métodos cuantitativos promedio le permiten medir y estimar realmente los efectos de la aplicación de variables mensurables, tangibles y existentes.

3.2 POBLACIÓN Y MUESTRA

3.2.1 Población

Para realizar esta indagación, asumimos que nuestra población estará formada por empresas de residuos inorgánicos. Se cree que son 66 personas en total, entre

gerentes, directores, contadores y empleados, además de profesionales con conocimientos en impuesto sobre la renta y gestión financiera.

3.2.2 Muestra

Este estudio, una muestra representa un grupo de personas dentro de una población seleccionada. Por tanto, la muestra estuvo conformada por 28 directivos, servidores públicos y personal profesional que fueron evaluados por expertos. Si la población es finita o conocida, utilice una fórmula de muestreo aleatorio simple para estimar proporciones, como se describe a continuación.

$$n = \frac{Z^2 N p q}{E^2 (N - 1) + Z^2 p q}$$

De dónde:

- n** = Tamaño de la muestra
- Z** = Valor de la abscisa de la curva normal para una Probabilidad del 95% de confianza.
- P** = Proporción (Se asume P=0.5).
- Q** = Proporción. (Q = 0.5, valor asumido debido al desconocimiento de Q).
- E** = Parte por falla 5%
- N** = Población
- n** = Volumen óptimo de modelo.

Por lo tanto, ha sido considerado con niveles significantes de 95% y 5% como margen de error

Al respecto se presenta la ecuación correspondiente

Remplazando cálculos tenemos

$$n = \frac{(1.96)^2 (0.5) (0.5) (66)}{(0.05)^2 (66-1) + (1.96)^2 (0.5) (0.5)}$$

$$n = 60.3072$$

$$2.1279$$

$$n = 28.34$$

$$n = 28$$

3.3 TÉCNICAS E INSTRUMENTOS DE RECOLECCIÓN DE DATOS

3.3.1 Técnicas por emplear

En el procesamiento han sido tomados en consideración los instrumentos que seguidamente se presentan:

Cuestionario

Una herramienta que posibilita recoger opiniones de personas identificadas en una muestra seleccionada para contrastar hipótesis sobre la situación planteada.

Encuestas

Una técnica que permite recopilar datos, información y opiniones de los encuestados sobre los impuestos a la renta que afectan la gestión financiera de los procesadores de residuos inorgánicos.

Análisis Documental.

Se examinan las técnicas que ayudan en la recopilación de datos y la documentación para respaldar el impuesto sobre la renta y cómo impactan en la mejora de la gestión financiera de las empresas de residuos inorgánicos.

3.3.2 Descripción de los instrumentos

Ficha bibliográfica:

Herramienta para seleccionar y registrar información de una amplia gama de textos, libros, revistas, periódicos, obras e Internet a los que se puede acceder durante el trabajo de campo.

Guía de entrevista:

La herramienta se desarrolla previamente teniendo en cuenta las variables que se adoptarán como indicadores identificados, de modo que se pueda obtener información importante de personas seleccionadas aleatoriamente de la muestra.

Ficha de encuesta:

Equipo utilizado en el proceso de creación de la información y documentación necesaria y preparación de su uso para poder realizar consultas sobre las muestras seleccionadas.

Procedimientos de comprobación de la validez y confiabilidad de los instrumentos

A partir de la elaboración de instrumentos elaborados en consulta con expertos con la experiencia necesaria, es necesario validarlos para determinar su confiabilidad, determinada mediante la aplicación experimental de un estudio (10) en 28 personas. Para comprobar la calidad de la información obtenida, ésta se selecciona aleatoriamente de las muestras determinadas por el servidor.

3.4 TÉCNICAS PARA EL PROCESAMIENTO DE LA INFORMACIÓN

3.4.1 Técnicas de análisis

Considere utilizar las siguientes técnicas:

- Análisis de documentos
- Sincronización de datos
- Consulta
- Rastreo

3.4.2 Técnicas para el procesamiento de datos

El trabajo de investigación puede implicar el procesamiento de datos e información de diferentes fuentes utilizando diversas técnicas, que incluyen:

- Clasificación y selección
- Registro manual
- Análisis de documentos
- Incorporación de tablas basada en porcentajes.
- Más información sobre gráficos
- Personalización de datos

En tal sentido, han sido considerados para el procesamiento los programas estadísticos como lo son el SPSS, como también el programa EXCEL

CAPÍTULO IV

RESULTADOS

4.1 ANÁLISIS DE RESULTADOS

4.1.1 Impuesto a la renta

Se cumple que el impuesto a la renta tiene incidencias en la gestión financiera en empresas de residuos inorgánicos

Tabla 1

Alternativas	Frecuencia	Porcentaje	Porcentaje valido	Porcentaje acumulado
a. Muy satisfecho	12	42.85	42.86	42.86
b. Satisfecho	06	21.42	21.43	64.29
c. Poco satisfecho	05	17.85	17.86	82.15
d. Insatisfecho	02	7.14	7.14	89.29
e. Muy insatisfecho	03	10.71	10.71	100.00
TOTAL	28	99.97	100.00	

Nota: Elaboración propia

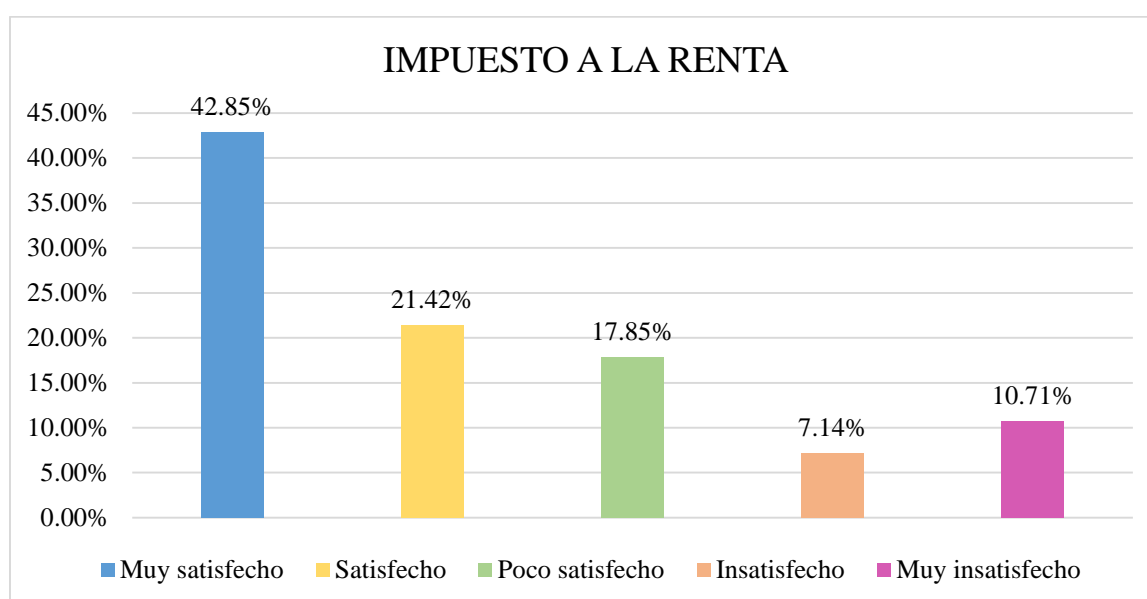


Figura 1. Se cumple que el impuesto a la renta tiene incidencia en la gestión financiera en empresas de residuos inorgánicos.

Interpretación

Al respecto se aprecia en la imagen precedente, la presentación de los hallazgos respecto a las interrogantes efectuado a la muestra que el 42,86% de los encuestados están muy satisfechos de que el impuesto a la renta realmente tenga un impacto en la gestión financiera de las empresas de residuos inorgánicos, anunció. El 21,43% de las personas dijo estar satisfecho, pero el 17,86% dijo estar insatisfecho. Por el contrario, el 7,14% de las personas se sintió insatisfecho, y finalmente el 10,71% admitió estar muy insatisfecho. El hecho de que el impuesto sobre la renta alcance el estándar tiene un impacto en la gestión. financiera en empresas de residuos inorgánicos.

4.1.2 Recaudación Tributaria

Se cumple que la recaudación tributaria, tiene incidencia en la gestión financiera de las empresas de residuos inorgánicos

Tabla 2

Alternativas	Frecuencia	Porcentaje	Porcentaje valido	Porcentaje acumulado
a. Muy satisfecho	10	35.71	35.71	35.71
b. Satisfecho	04	14.28	14.29	50.00
c. Poco satisfecho	06	21.42	21.43	71.43
d. Insatisfecho	05	17.85	17.86	89.29
e. Muy insatisfecho	03	10.71	10.71	100.00
TOTAL	28	99.97	100.00	

Nota: Elaboración propia

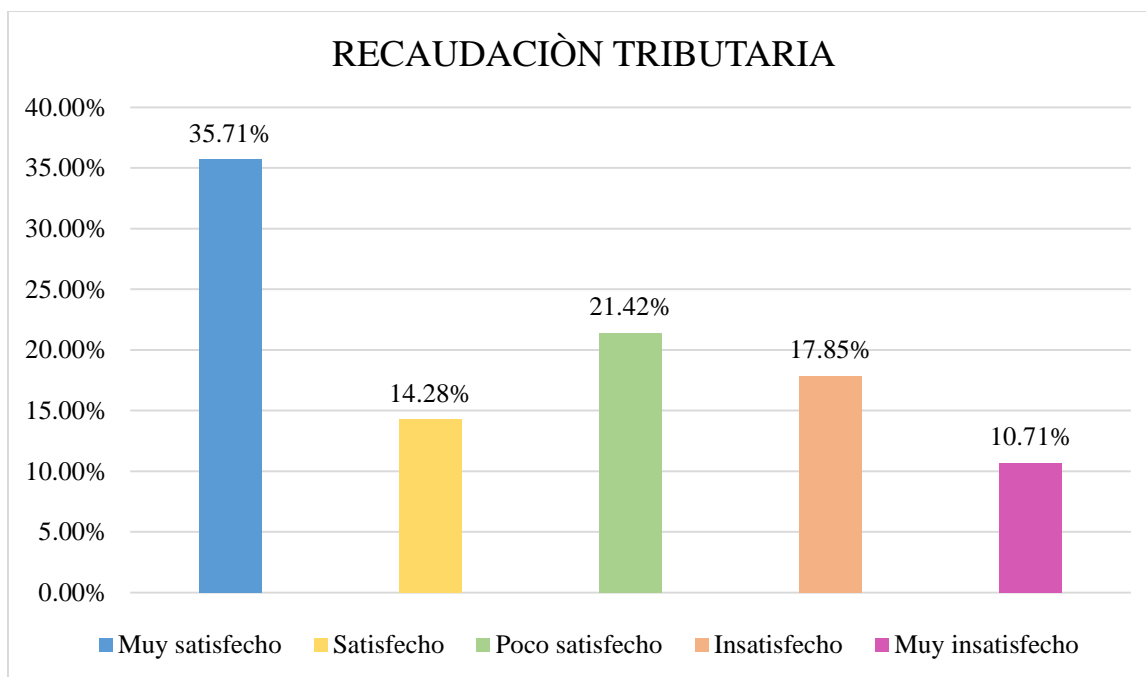


Figura 2. Se cumple que la recaudación tributaria, tiene incidencia en la gestión financiera de las empresas de residuos inorgánicos

Interpretación

Esta cifra muestra los respectivos hallazgos como resultado de las interrogantes que han sido aplicados a los integrantes de la muestra, por ello se denota que el 35,71% respondió que está muy satisfecho de que se respete el nivel de recaudación fiscal, tiene repercusiones negativas en la gestión financiera de las referidas organizaciones de residuos. Esto debe ser probado. El 14,29% está satisfecho, el 21,43% algo satisfecho, el 17,86% insatisfecho y el 10,71% muy insatisfecho. Esto tiene un impacto en la gestión financiera de las organizaciones de eliminación de residuos.

4.1.3 Capital de trabajo

Se cumple que el capital de trabajo tiene incidencia en la gestión financiera de las empresas de residuos inorgánicos

Tabla 3

Alternativas	Frecuencia	Porcentaje	Porcentaje valido	Porcentaje acumulado
a. Muy satisfecho	09	32.14	32.14	32.14
b. Satisfecho	05	17.85	17.86	50.00
c. Poco satisfecho	07	25.00	25.00	75.00
d. Insatisfecho	04	14.28	14.19	89.19
e. Muy insatisfecho	03	10.71	10.71	100.00
TOTAL	28	99.98	100.00	

Nota: Elaboración propia

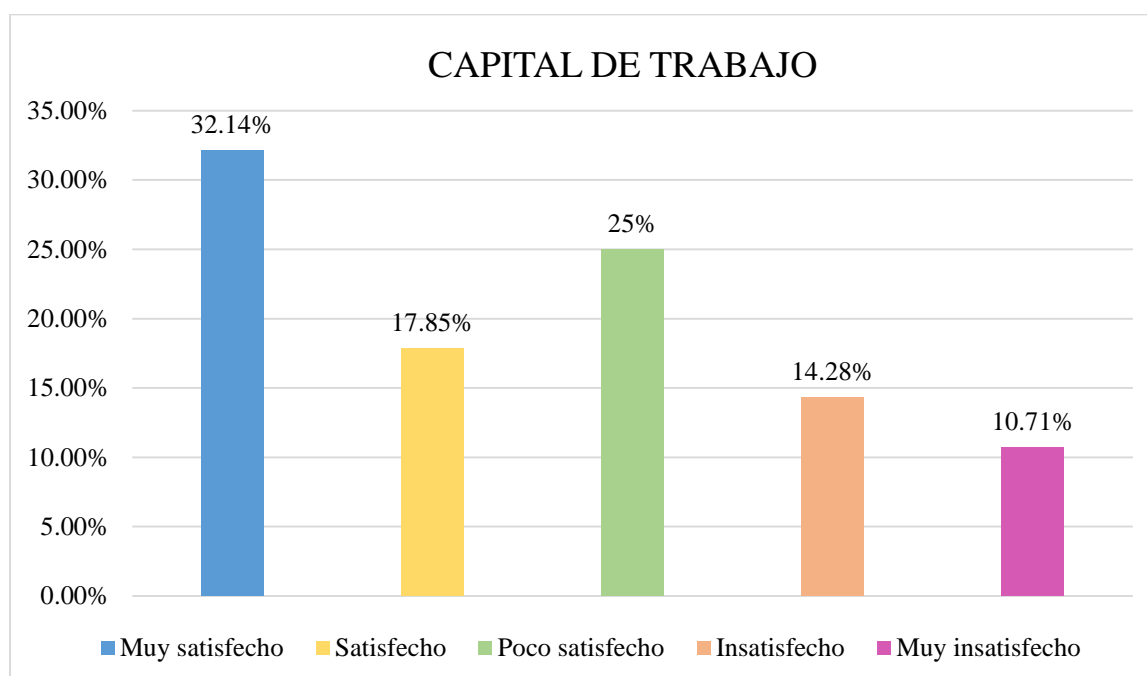


Figura 3. Se cumple que el capital de trabajo tiene incidencia en la gestión financiera de las empresas de residuos inorgánicos

Interpretación

Al respecto se puede observar, precedentemente, la forma en la cual se han obtenido las respuestas de los interrogados por lo cual la cifra refleja las respuestas formuladas en la encuesta y muestra que un 32,14% se considera muy satisfecho. El 17,86% dijo estar satisfecho, el 25,00% poco satisfecho, el 14,19% insatisfecho y el

10,71% muy insatisfecho. Es cierto que el capital de trabajo tiene un impacto en la gestión financiera de las empresas de residuos inorgánicos

4.1.4 Declaración Mensual

Se ha dado cumplimiento con la declaración mensual a Sunat, la cual tiene incidencia en la gestión financiera de las empresas de residuos inorgánicos

Tabla 4

Alternativas	Frecuencia	Porcentaje	Porcentaje valido	Porcentaje acumulado
a. Muy satisfecho	10	35.71	35.71	35.71
b. Satisfecho	04	14.28	14.29	50.00
c. Poco satisfecho	03	10.71	10.71	60.71
d. Insatisfecho	07	25.00	25.00	85.71
e. Muy insatisfecho	04	14.28	14.29	100.00
TOTAL	28	99.98	100.00	

Nota: Elaboración propia

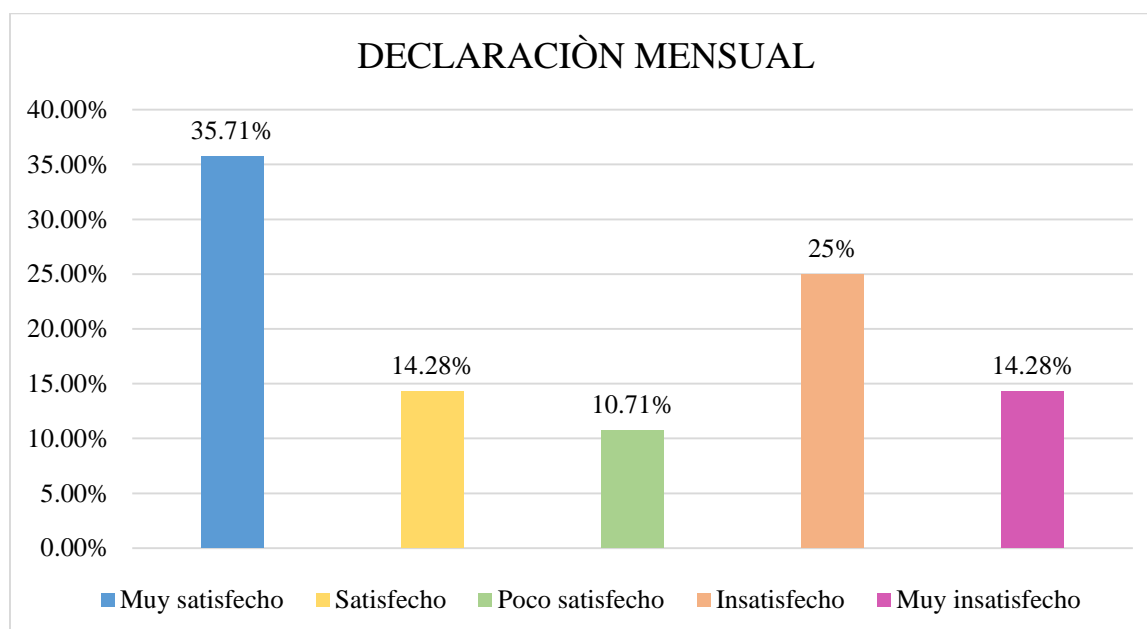


Figura 4. Se ha dado cumplimiento con la declaración mensual a Sunat, la cual tiene incidencia en la gestión financiera de las empresas de residuos inorgánicos en la Provincia de Huaura 2022

Interpretación

Al respecto en la gráfica anterior, los hallazgos en cuanto a las interrogantes efectuada a los integrantes de la muestra se aprecian que el 35.71% de las personas se encuentran muy satisfechas con el cumplimiento de las declaraciones mensuales a la Sunat, afectando la gestión financiera de la Empresa de Residuos Inorgánicos. El 14,29% de los encuestados expresó "satisfacción", el 10,71% dijo "relativamente satisfecho", el 25,00% dijo "insatisfecho" y el 14,29% dijo "muy insatisfecho", indicando que es más difícil declarar mensualmente la eliminación de basura grande, afectando la situación financiera. gestión de comerciantes

4.1.5 Fiscalización Electrónica

La fiscalización electrónica tiene incidencia en la gestión financiera de las empresas de residuos inorgánicos

Tabla 5

Alternativas	Frecuencia	Porcentaje	Porcentaje valido	Porcentaje acumulado
a. Muy satisfecho	16	57.14	57.14	57.14
b. Satisfecho	04	14.28	14.29	71.43
c. Poco satisfecho	03	10.71	10.71	82.14
d. Insatisfecho	02	7.14	7.15	89.29
e. Muy insatisfecho	03	10.71	10.71	100.00
TOTAL	28	99.98	100.00	

Nota: Elaboración propia

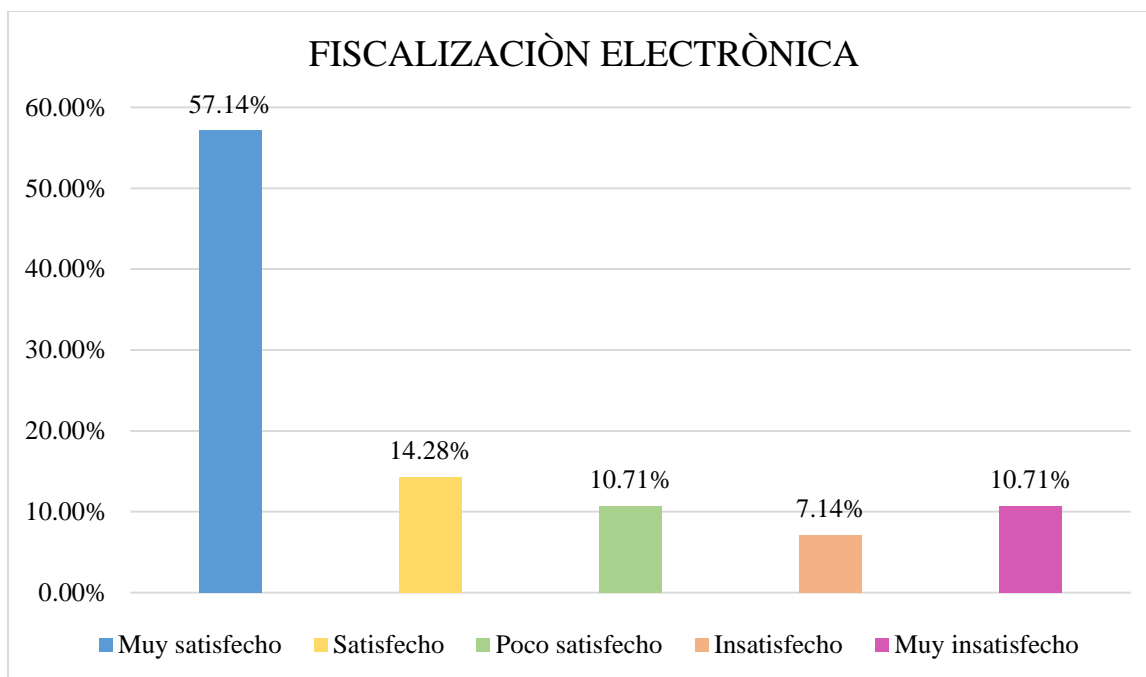


Figura 5. La fiscalización electrónica tiene incidencia en la gestión financiera de las empresas de residuos inorgánicos

Interpretación

Se puede ver en el cuadro de respuestas de las preguntas del cuestionario aplicadas a los integrantes de la muestra, que alrededor del 57,14% de las personas están muy satisfechas con las incidencias en cuanto al control electrónico aplicado para la gestión financiera de las empresas de residuos inorgánicos; el 14,29% están satisfechos; el 10,71% están relativamente satisfechos y El 7,15% no está satisfecho, el último 10,71% dijo estar muy insatisfecho

4.1.6 Crecimiento de Ventas

Se aplica que el crecimiento de ventas tiene incidencia en la gestión financiera de las empresas de residuos inorgánicos

Tabla 6

Alternativas	Frecuencia	Porcentaje	Porcentaje valido	Porcentaje acumulado
a. Muy satisfecho	08	28.57	28.57	28.57
b. Satisfecho	06	21.42	21.43	50.00
c. Poco satisfecho	05	17.85	17.86	67.86
d. Insatisfecho	05	17.85	17.86	85.72
e. Muy insatisfecho	04	14.28	14.28	100.00
TOTAL	28	99.97	100.00	

Nota: Elaboración propia

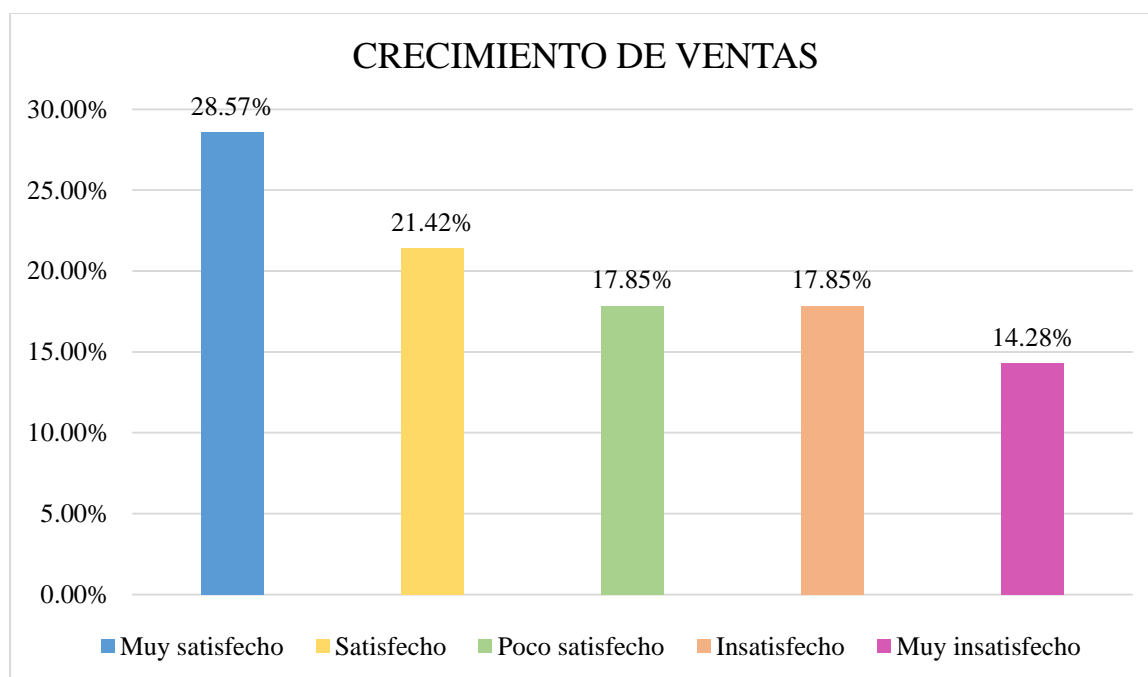


Figura 6. Se aplica que el crecimiento de ventas tiene incidencia en la gestión financiera de las empresas de residuos inorgánicos

Interpretación

La figura precedente, muestra los resultados de una encuesta cuyas interrogantes han sido respondidas por los integrantes de la muestra, que evidencia que el 28,57% de las personas

están muy satisfechas y que el aumento de las ventas afecta la gestión financiera de las empresas de residuos inorgánicos, y el 21,43% de las personas están muy satisfechas. El 17,86% está satisfecho. El 18,76% de los encuestados se mostró “algo satisfecho”, el 18,76% se mostró “insatisfecho” y el 14,28% se mostró “muy insatisfecho”

4.1.7 Crecimiento de Utilidad

El crecimiento de utilidad tiene incidencia en la gestión financiera de las empresas de residuos inorgánicos

Tabla 7

Alternativas	Frecuencia	Porcentaje	Porcentaje valido	Porcentaje acumulado
a. Muy satisfecho	09	32.14	32.14	32.14
b. Satisfecho	05	17.85	17.86	50.00
c. Poco satisfecho	06	21.42	21.42	71.42
d. Insatisfecho	04	14.28	14.29	85.71
e. Muy insatisfecho	04	14.28	14.29	100.00
TOTAL	28	99.97	100.00	

Nota: Elaboración propia

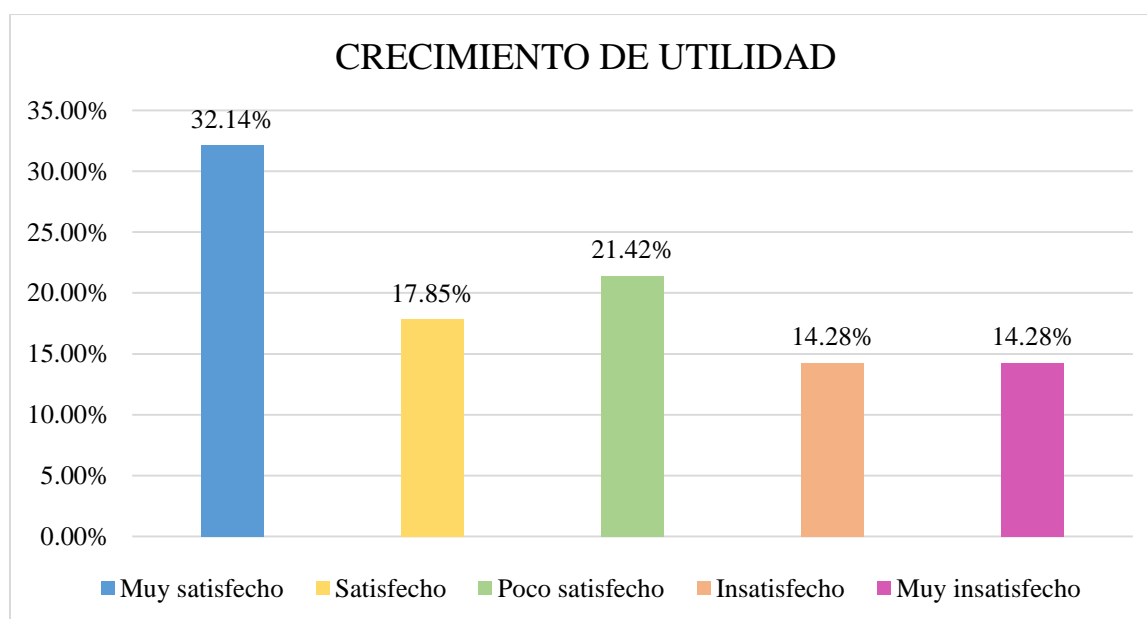


Figura 7. El crecimiento de utilidad tiene incidencia en la gestión financiera de las empresas de residuos inorgánicos

Interpretación

Tal como puede verse en la figura anterior, según las preguntas del cuestionario, que han respondido acertadamente los integrantes de la muestra, en ese sentido podemos ver que el 32,14% de las empresas cree que el crecimiento de los beneficios tiene un impacto muy satisfactorio en la gestión financiera de las empresas de residuos inorgánicos; el 17,86% está satisfecho y El 21,42% está relativamente satisfecho; en comparación a continuación, el 14,29% de las personas dijo estar insatisfecho, y finalmente el 14,29% pensó que estaba muy insatisfecho.

4.1.8 Capacidad de Pago

La capacidad de pago tiene incidencia en la gestión financiera de las empresas de residuos inorgánicos

Tabla 8

Alternativas	Frecuencia	Porcentaje	Porcentaje valido	Porcentaje acumulado
a. Muy satisfecho	10	35.71	35.71	35.71
b. Satisfecho	05	17.85	17.86	53.57
c. Poco satisfecho	03	10.71	10.71	64.28
d. Insatisfecho	06	21.42	21.43	85.71
e. Muy insatisfecho	04	14.28	14.29	100.00
TOTAL	28	99.97	100.00	

Nota: Elaboración propia

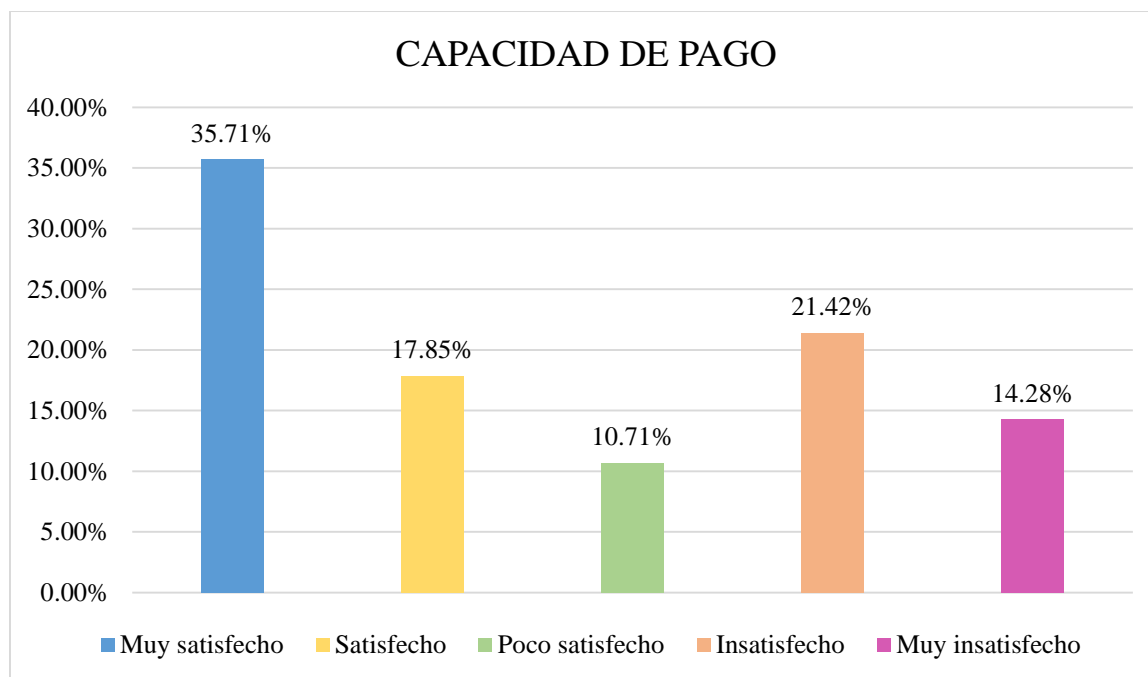


Figura 8. La capacidad de pago tiene incidencia en la gestión financiera de las empresas de residuos inorgánicos

Interpretación

La figura precedente es el resultado de una encuesta, al respecto los interrogados han respondido cada una de las interrogantes acertadamente, por ello se aprecia que el 35,71% de las personas respondió que estaban muy satisfechos. La solvencia repercute negativamente a la gestión financiera de las organizaciones de residuos inorgánicos. El 17,86% se considera satisfecho. El 10,71% respondió que no estaba muy satisfecho. Satisfecho; pero, por el contrario, el 21,43% de las personas se consideró insatisfecho. Finalmente, el 14,29% dijo estar muy insatisfecho.

4.1.9 Mejora Continua

La mejora continua, tiene incidencia en la gestión financiera de las empresas de residuos inorgánicos

Tabla 9

Alternativas	Frecuencia	Porcentaje	Porcentaje valido	Porcentaje acumulado
a. Muy satisfecho	09	32.14	32.14	32.14
b. Satisfecho	07	25.00	25.00	57.14
c. Poco satisfecho	04	14.28	14.29	71.43
d. Insatisfecho	05	17.85	17.86	89.29
e. Muy insatisfecho	03	10.71	10.71	100.00
TOTAL	28	99.98	100.00	

Nota: Elaboración propia

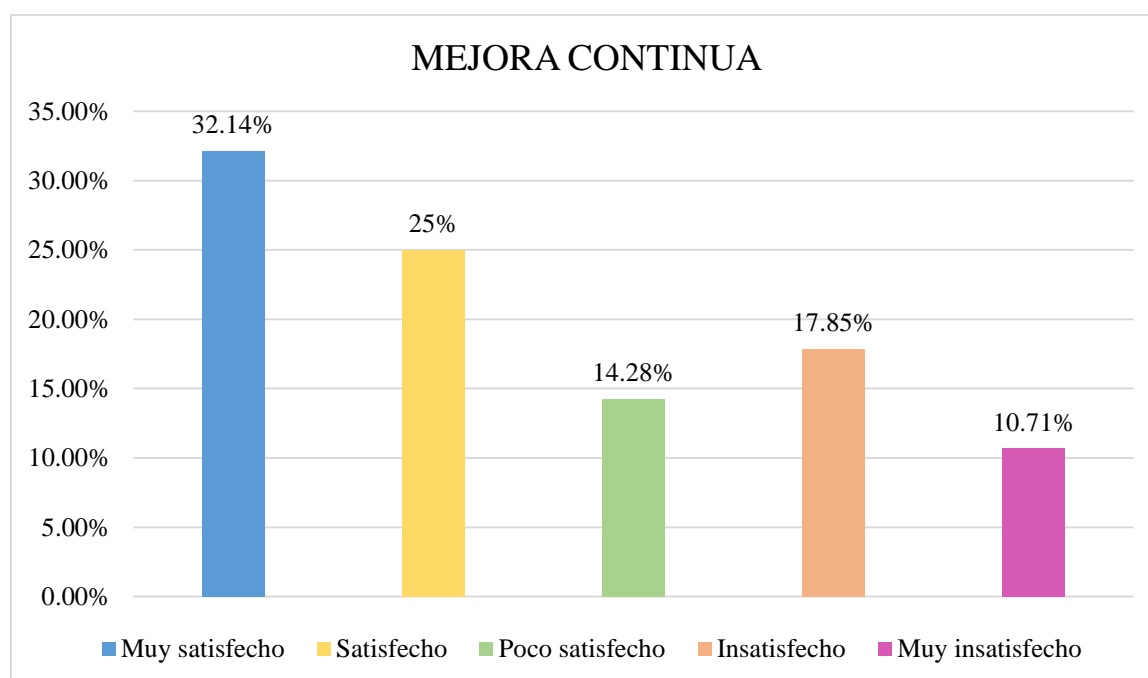


Figura 9. La mejora continua, tiene incidencia en la gestión financiera de las empresas de residuos inorgánicos en la Provincia de Huaura 2022

Interpretación

Tal como se aprecia, en la imagen precedente se puede apreciar los hallazgos pertinentes en cuanto a las respuestas que efectuaron los interrogados respecto a la

aplicación de las interrogantes correspondientes incluidas en la muestra de cuestionarios creada. El 32.14% se encuentra muy satisfecho, indicando que las mejoras continuas impactan en la gestión financiera de la empresa de residuos inorgánicos; El 25,00% respondió que estaba satisfecho. El 14,29% dijo no estar muy satisfecho. Por el contrario: el 17,86% opinó que estaba insatisfecho. Finalmente, el 10,71% dijo estar muy insatisfecho.

4.1.10 La gestión financiera.

La gestión financiera tiene incidencias en la toma de decisiones de las organizaciones de residuos inorgánicos

Tabla 10

Alternativas	Frecuencia	Porcentaje	Porcentaje valido	Porcentaje acumulado
a. Muy satisfecho	14	50.00	50.00	50.00
b. Satisfecho	04	14.28	14.29	64.29
c. Poco satisfecho	05	17.85	17.86	82.15
d. Insatisfecho	02	7.14	7.14	89.29
e. Muy insatisfecho	03	10.71	10.71	100.00
TOTAL	28	99.97	100.00	

Nota: Elaboración propia

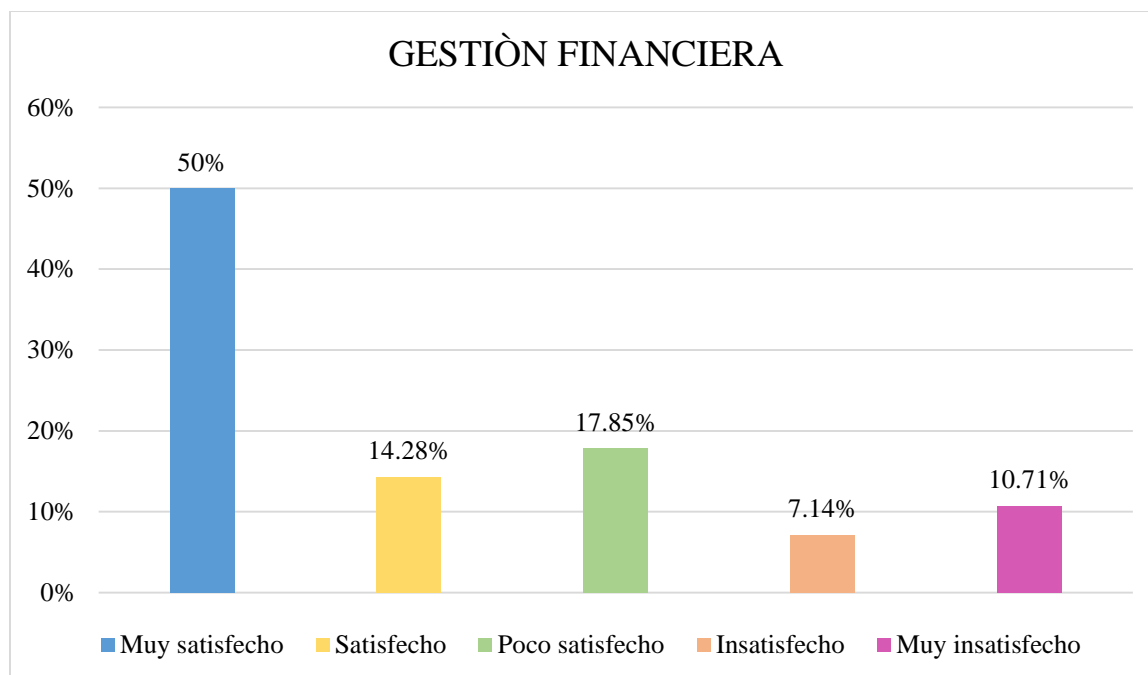


Figura 10. La gestión financiera tiene incidencias en la toma de decisiones de las organizaciones de residuos inorgánicos

Interpretación

Al respecto, se puede apreciar los valores numéricos del comportamiento de las personas que respondieron las interrogantes que han sido absueltas por cada uno de los integrantes de la muestra. En este sentido, el 50,00% de las personas se muestra muy satisfecho con la gestión financiera en la toma de decisiones de las empresas de tratamiento de residuos inorgánicos, el 14,29% se muestra muy satisfecho y el 17,86% algo satisfecho. Por el contrario, el 7,14% dijo estar insatisfecho, y finalmente el 10,71% dijo estar muy insatisfecho.

4.2 CONTRASTACIÓN DE HIPÓTESIS

H.1:

H0: La recaudación Tributaria no incide significativamente en el crecimiento de ventas en empresas de residuos inorgánicos en la Provincia de Huaura. 2022.

H1: La recaudación Tributaria si incide significativamente en el crecimiento de ventas en empresas de residuos inorgánicos en la Provincia de Huaura. 2022.

Tabla 11

La recaudación Tributaria si incide significativamente en el crecimiento de ventas en empresas de residuos inorgánicos en la Provincia de Huaura. 2022.

	Muy satisfecho	Satisfecho	Poco satisfecho	Insatisfecho	Muy insatisfecho	TOTAL
a. Muy satisfecho	9	2	1	0	0	12
b. Satisfecho	2	1	2	0	1	06
c. Poco satisfecho	1	2	1	0	1	05
d. Insatisfecho	0	0	0	1	1	02
e. Muy insatisfecho	0	1	1	1	0	03
TOTAL	12	06	05	02	03	28

Nota: Elaboración propia

1.- Enunciado estadístico:

$$p(f) = \frac{(a+b)!(c+d)!(a+c)!(b+d)!}{n!a!b!c!d!}$$

2.- I: $\alpha = 0.05$.

3.- De donde se tiene:

$$p(f) = \frac{(11)!(3)!(11)!(3)!}{28!9!2!2!1!1!}$$

$$= 1.06E-106$$

4.- Resultado estadístico: Entregado un $1.08E-106 < 0.05$, no acepta H_0 .

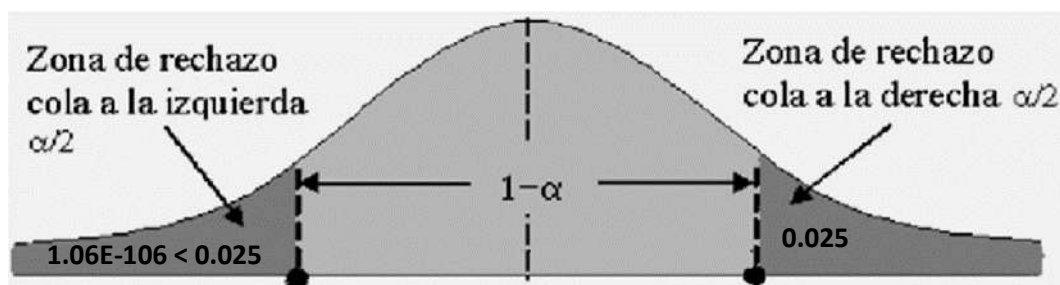


Figura 11. La recaudación Tributaria si tienen incidencia significativamente en el crecimiento de ventas en empresas de residuos inorgánicos en la Provincia de Huaura. 2022.

5.- Conclusión: Al respecto, ha sido establecido que el $1.06 < 0.05$ no admite H_0 . Consecuentemente, se afirma que, la recaudación Tributaria si tiene incidencia significativamente en el crecimiento de ventas en empresas de residuos inorgánicos en la Provincia de Huaura. 2022.

H.2.

H_0 : El capital de trabajo no incide significativamente en el crecimiento de utilidad en empresas de residuos inorgánicos en la Provincia de Huaura. 2022

H_1 : El capital de trabajo si incide significativamente en el crecimiento de utilidad en empresas de residuos inorgánicos en la Provincia de Huaura. 2022

Tabla 12

El capital de trabajo si incide significativamente en el crecimiento de utilidad en empresas de residuos inorgánicos en la Provincia de Huaura. 2022

	Muy satisfecho	Satisfecho	Poco satisfecho	Insatisfecho	Muy insatisfecho	TOTAL
a. Muy satisfecho	8	1	1	0	0	10
b. Satisfecho	1	1	1	1	0	04
c. Poco satisfecho	1	1	2	1	1	06
d. Insatisfecho	0	1	1	2	1	05
e. Muy insatisfecho	0	0	1	1	1	03
TOTAL	10	04	06	05	03	28

Nota: Elaboración propia

1.- Formula estadística:

$$p(f) = \frac{(a+b)!(c+d)!(a+c)!(b+d)!}{n!a!b!c!d!}$$

2.- I: $\alpha = 0.05$.

3.- Reemplazando tenemos:

$$p(f) = \frac{(9)!(2)!(9)!(1)!}{28!8!1!1!1!}$$

$$= 0.72E-92$$

4.- Respuesta computacional: Entregado un $0.72E-106 < 0.05$, no acepta H_0 .

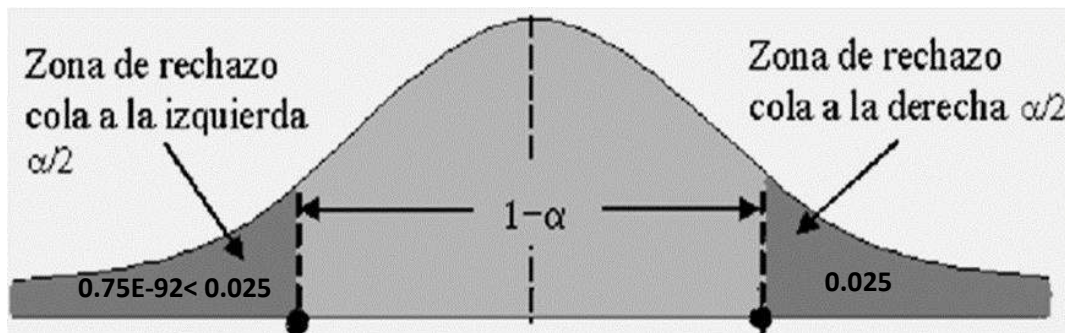


Figura 12. El capital de trabajo si tienen incidencia significativamente en el crecimiento de utilidad en empresas de residuos inorgánicos en la Provincia de Huaura. 2022

5.- Conclusión: Resulta como el $0.75 < 0.05$, no admite H_0 . Se concluye el capital de trabajo si tiene incidencia significativamente en el crecimiento de utilidad en empresas de residuos inorgánicos en la Provincia de Huaura. 2022

H.3:

H_0 : La declaración mensual a Sunat no incide significativamente en la capacidad de pago en empresas de residuos inorgánicos en la Provincia de Huaura. 2022.

H_1 : La declaración mensual a Sunat si incide significativamente en la capacidad de pago en empresas de residuos inorgánicos en la Provincia de Huaura. 2022.

Tabla 13

La declaración mensual a Sunat si incide significativamente en la capacidad de pago en empresas de residuos inorgánicos en la Provincia de Huaura. 2022.

	Muy satisfecho	Satisfecho	Poco satisfecho	Insatisfecho	Muy insatisfecho	TOTAL
a. Muy satisfecho	6	2	1	0	0	09
b. Satisfecho	2	0	2	1	0	05
c. Poco satisfecho	1	2	2	1	1	07
d. Insatisfecho	0	1	1	1	1	04
e. Muy insatisfecho	0	0	1	1	1	03
TOTAL	09	05	07	04	03	28

Nota: Elaboración propia

1.- Formula aplicada:

$$p(f) = \frac{(a+b)!(c+d)!(a+c)!(b+d)!}{n!a!b!c!d!}$$

2.- I: $\alpha = 0.05$.

3.- Resultado estadístico:

$$p(f) = \frac{(8)!(2)!(8)!(2)!}{28!6!2!2!0!}$$

$$= 0.38E-92$$

4.- Destreza estadística: Entregado un $0.38E-106 < 0.05$, no acepta H_0 .

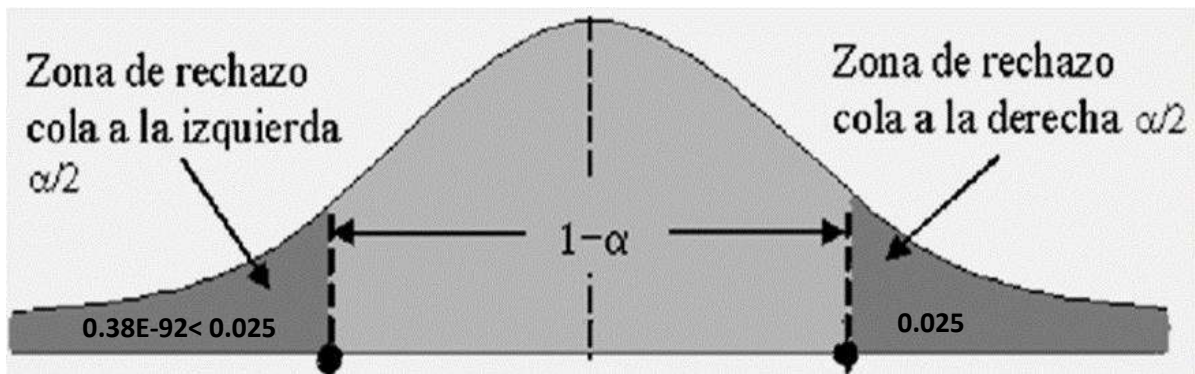


Figura 13. La declaración mensual a Sunat si tiene incidencia significativamente en la capacidad de pago en empresas de residuos inorgánicos en la Provincia de Huaura. 2022.

5.- Conclusión: Al respecto se puede apreciar que el $0.38 < 0.05$, ha rechazado H_0 . Estableciendo para ello que la declaración mensual a Sunat si tiene incidencia significativamente en la capacidad de pago en empresas de residuos inorgánicos en la Provincia de Huaura. 2022.

H.4:

H_0 : La fiscalización electrónica no tiene incidencia significativamente en la mejora continua en empresas de residuos inorgánicos en la Provincia de Huaura. 2022

H_1 : La fiscalización electrónica si tiene incidencia significativamente en la mejora continua en empresas de residuos inorgánicos en la Provincia de Huaura. 2022

Tabla 14

La fiscalización electrónica si incide significativamente en la mejora continua en empresas de residuos inorgánicos en la Provincia de Huaura. 2022.

	Muy satisfecho	Satisfecho	Poco satisfecho	Insatisfecho	Muy insatisfecho	TOTAL
a. Muy satisfecho	9	0	0	1	0	10
b. Satisfecho	0	1	1	1	1	04
c. Poco satisfecho	0	1	1	0	1	03
d. Insatisfecho	1	1	0	4	1	07
e. Muy insatisfecho	0	1	1	1	1	04
TOTAL	10	04	03	07	04	28

Nota: Elaboración propia

1.- Formula a aplicar:

$$D(f) = \frac{(a+b)!(c+d)!(a+c)!(b+d)!}{n!a!b!c!d!}$$

2.- Grado ideal I: $\alpha = 0.05$.

3.- Estructura de elementos:

$$p(f) = \frac{(9)!(1)!(9)!(1)!}{28!9!0!0!1!}$$

$$= 0.32E-108$$

4.- Consecuencia computacional: Entregado un $0.32E-106 < 0.05$, no acepta H_0

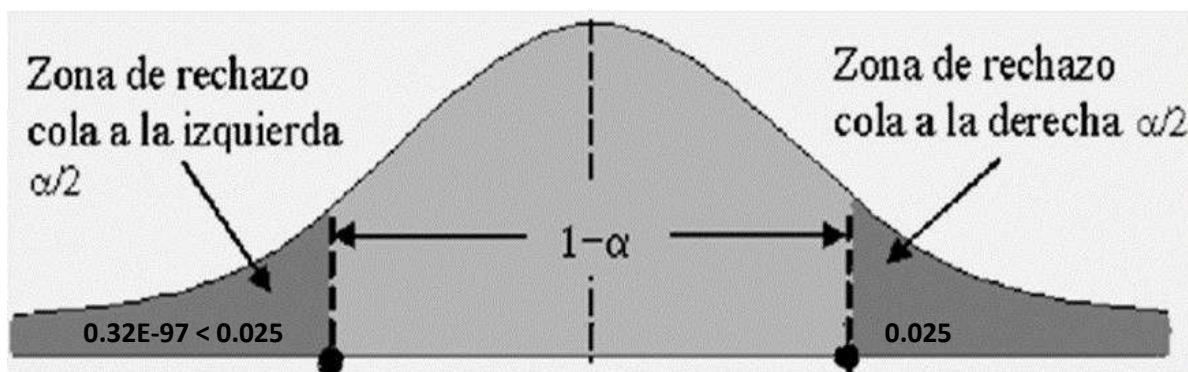


Figura 14 La fiscalización electrónica tiene incidencia significativamente en la mejora continua en empresas de residuos inorgánicos en la Provincia de Huaura. 2022.

5.- Conclusión: Al respecto, ha sido obtenido que un $0.32 < 0.05$. en ese sentido, ha sido rechazada H_0 . En tal sentido la fiscalización electrónica incide significativamente en la mejora continua en empresas de residuos inorgánicos en la Provincia de Huaura. 2022.

H.G.

H_0 : El impuesto a la renta no incide significativamente en la gestión financiera en empresas de residuos inorgánicos en la Provincia de Huaura. 2022.

H_1 : El impuesto a la renta si incide significativamente en la gestión financiera en empresas de residuos inorgánicos en la Provincia de Huaura. 2022.

Tabla 15

El impuesto a la renta si incide significativamente en la gestión financiera en empresas de residuos inorgánicos en la Provincia de Huaura. 2022.

	Muy satisfecho	Satisfecho	Poco satisfecho	Insatisfecho	Muy insatisfecho	TOTAL
a. Muy satisfecho	13	2	0	0	1	16
b. Satisfecho	2	1	0	0	1	04
c. Poco satisfecho	0	0	1	1	1	03
d. Insatisfecho	0	0	1	1	0	02
e. Muy insatisfecho	1	1	1	0	0	03
TOTAL	16	04	03	02	03	28

Nota: Elaboración propia

1.- Formula para estadística:

$$v(f) = \frac{(a+b)!(c+d)!(a+c)!(b+d)!}{n!a!b!c!d!}$$

2.- Grado ideal I: $\alpha = 0.05$.

3.- Cómputo en forma estadísticamente para ensayo: El desplegar su método obtenemos:

$$p(f) = \frac{(15)!(3)!(15)!(3)!}{28!13!2!2!1!1!}$$

$$= 1.39E-106$$

4.- Resultado computacional: Entregado un $1.39E-106 < 0.05$, no acepta Ho

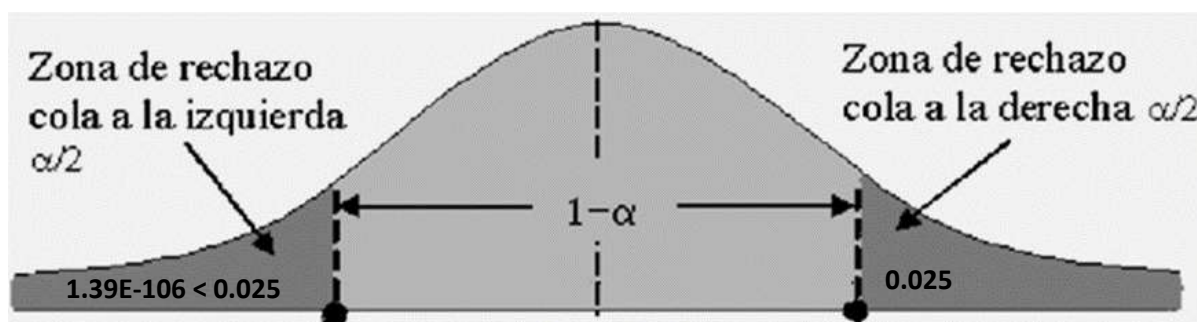


Figura 15. El impuesto a la renta si tiene incidencia significativamente en la gestión financiera en empresas de residuos inorgánicos en la Provincia de Huaura. 2022.

5.- Conclusión: En consecuencia, ha sido determinado que un $1.39 < 0.05$, En ese sentido, ha sido rechazada Ho. Por ello, se puede concluir la forma en que el impuesto a la renta si tiene incidencia significativamente en la gestión financiera en empresas de residuos inorgánicos en la Provincia de Huaura. 2022.

CAPITULO V

DISCUSIÓN

5.1 DISCUSIÓN DE RESULTADOS

Luego de haber finalizado este estudio, se ha podido observar que la consideración de diversos especialistas nacionales y extranjeros en cuanto al grado de valorización de los residuos de la organización referida dedicada a este tipo de actividad, son residuos no biodegradables, incluidos papel (orgánico), metal, vidrio, cartón, plástico, cuero, caucho, fibras, cerámica, madera, prendas de vestir y textiles, que son materiales que pueden ser reciclados (el 34% de los residuos son materiales reciclables), en la provincia de Huaura, siempre que exista un estándar de buenas prácticas para ello. hará que el artículo que vende y la prestación brindada pueda ser mas competitiva en el mercado que podrá ser aplicado posteriormente. Desafortunadamente, si la organización valora sus residuos generados y los valora como ingresos para la empresa, el costo de oportunidad de utilizar sus residuos no es un número significativo comparado con lo que normalmente gana, pero como administradores tenemos que pensar en ello. recuerda que todo recurso es escaso y debemos valorarlo. Finalmente, basándose en los hallazgos respectivos que han sido logrados en un tiempo específico, se estableció que no existe relación entre las variables de valorización de residuos y sus costos de oportunidad. En comparación con estos resultados, se encontró que lo que se ganaba y la forma de gestionarlo era muy diferente a las finanzas. Recurrir a la planificación financiera como herramienta ideal de gestión para el cobro de créditos y su colocación permite la ejecución eficiente de las operaciones y el cumplimiento oportuno de la respectiva cancelación de sus tributos pertinentes. También permite la gestión de medidas operativas. Siempre ha habido un intercambio de opiniones, especialmente en la implementación de la gestión operativa y la gestión financiera, las cuales coinciden, ya que existen grandes vínculos de mucha necesidad para poder realizar

el desarrollo de una óptima gestión financiera, en la gestión de los recursos cooperativos, en este sentido de nuestra investigación. El trabajo se justifica por el hecho de que contribuye al manejo de los instrumentos que son de suma importancia para el manejo de la gestión operativa y financiera

CAPITULO VI

CONCLUSIONES Y RECOMENDACIONES

6.1 CONCLUSIONES

Primera conclusión

Desde la investigación hasta los documentos y los informes obtenidos directamente, su evaluación confirma cómo los impuestos pueden afectar significativamente el crecimiento de las ventas de las empresas de residuos inorgánicos.

Segunda conclusión

El análisis de las respuestas de las entrevistas y la comparación con las propuestas confirmaron el impacto significativo del capital de trabajo en el crecimiento de las ganancias de las empresas de residuos inorgánicos en la Provincia de Huaura. 2022.

Tercera conclusión

Respondiendo a las dudas planteadas y comparando con recomendaciones validadas, se confirmó que los informes mensuales presentados a la Sunat tienen un impacto significativo en la solvencia de los residuos inorgánicos de la empresa en la Provincia de Huaura. 2022.

Cuarta conclusión

A través del análisis de identificación de los documentos de procesamiento y prueba, se demuestra cómo los controles electrónicos pueden impactar significativamente la mejora continua de las empresas de residuos inorgánicos en la Provincia de Huaura. 2022.

Conclusión General

En conclusión, de una revisión exhaustiva de los documentos y de respuestas adecuadamente evaluadas a las preguntas, se desprende que el impuesto sobre la renta tiene un efecto significativo en la gestión de las empresas con residuos inorgánicos en la Provincia de Huaura. 2022.

6.2 RECOMENDACIONES

Primera recomendación

Se recomienda a los responsables de las empresas de residuos inorgánicos que examinen posibles lagunas legales que alienten la evasión fiscal para lograr transparencia sobre los hechos económicos y permitir a los contribuyentes tener una gestión financiera transparente.

Segunda recomendación

Se recomienda que los responsables de las empresas de residuos inorgánicos deban implementar mecanismos para prevenir métodos de elusión fiscal, asegurando así una adecuada gestión financiera y tributaria de acuerdo con las normas tributarias establecidas por los organismos recaudadores.

Tercera recomendación

Se recomienda que los responsables de los desechos inorgánicos aclaren los procedimientos de pago de impuestos que conducen a la evasión fiscal, de la misma

manera que el IRS alienta a los contribuyentes a cumplir con las normas tributarias y ser transparentes en la recaudación de impuestos.

Recomendación general

Se recomienda capacitar a la gerencia en materia de obligaciones tributarias para que los empleados puedan realizar sus actividades de manera efectiva, poner en práctica estrategias y controlar y monitorear todos los recursos financieros para lograr sus objetivos comerciales.

CAPITULO VII

FUENTES DE INFORMACIÓN

7.1 Bibliografía

- Alva, M. (2017). *Conoce usted el Régimen MYPE Tributario del Impuesto a la Renta*. Retrieved from Blogs Perú. <https://blogs.pucps.edu.pe/blogs/blogsdemarioalva>.
- Alvarez, C. y. (2014). *Tax morales and fairness in conflict and experiment*. Madrid.
- Arboleda, R. y. (2021). *Market efficiencies and the capacity of stock prices to track a firm's future profitability*.
- Bohorquez, y. H. (2017). *El nuevo régimen Mype tributario su impacto en los estados financieros de las micro pequeñas empresas del sector textil del comercio de Gamarra*. Lima: UCV.
- Bravo, C. J. (2002). *IFAT Perú organización*. . Obtenido de Retrieved from VII Jornada Nacional de Tributación.: <http://www.infarsperu.org/uploadss/articless/8-03-CT38-JABCs.pdf>
- Cadena, G. (2011). *La Gestión De Riesgo Para La Disminución De La Evasión Fiscal Del Impuesto Sobre La Renta En El Municipio Puerto Cabello* . Obtenido de <https://riutcs.bcs.ucs.edu.ve/bitstreams/123456789s/8875/s1/edgps.pdf>
- Camacho, A. Y. (2007). *Tax expenses surprises and emerging markets equity returns*. Mexico.
- Códova, Y. P. (2012). *Impacts of haze pollution on China's tourism industry: A system of economic loss analysis*. Madrid.

- Cortéz, D. (2005). *Auditts, auditt effectiveness, tand postt-auditt taxt compliancet*. Mexico.
- Eca, J. (2014). *Incidencia del Régimen Secundario del Impuesto a la Renta en la evasión fiscal*. Universidad Nacional del Callao.
- Economía. (2016). *Datos de Economía*. Obtenido de <https://economipedia.com/definiciones.htm>
- Emery, M. Y. (2000). *Impacto de una pandemia en la economía Argentina*. Obtenido de <https://ri.unsams.edu.ars/bitstreams/123456789//TFPP%20EEYN%202020%20GMA-FMR.pdf>
- Flores, F. (2015). El Riesgo de Liquidez. *Lima, Perú: Diario de Economía y Negocios Perú*.
- Flores, N. (2015). *Finantial Strategies Applited tot thet growth procets tof Mypes tin thet commercet sector tof thet Santiago de Mariño Municipality. Aragua, Carabobo, Venezuela.: Universitty tof Carabobo*.
- Fory, &. V. (2017). *Impactt tof thet 2016 Taxt Reform ton thet Incomet Taxt Return. Colombia: Smurfitt Katpp Foundattiona*.
- Gallegos, J. (2018). *Los Régimen Tributarios y la Gestión de Microempresas Recicladoras de residuos sólidos*. Lima, Perú: Universidad Peruana Simón Bolívar.
- Guerrero, R. (2015). *Rtmall Taxpayert Regimet tot Fiscal Incorporattion Regimet. Analysis fort Microt, Small tand Medium Entterprises. Mexico: Auttonomous Universitty oft San Luis de Pottosí*
- Hernández, M. &. (2017). *Incidencet tof thet 2016 Taxt Reform ton thet Income Tax Return. Colombia: Smurfitt Kappat Foundattion*.

- Le, D., Malesky, E., Pham, A. (2020). *The impact of local corruption on business tax registration and compliance*. Londres: Evidence from Vietnam.
- León, M. (2018). *Et avanzet paymentt of Incomet Taxt tin Ecuador*. Obtained from <https://repositorios.uassb.edu.ec/bitstream/-MDE-Leons-El%20ancipo.pdf>
- Linholt, L. (2021). *Effectts of highter requitted rates of retturnt on the tax taket int ant oil province*. Luxemburgo: Pryncces.
- Mares, I. Y. (2020). *Fiscale Innovattion tin Nondemocrattic Regimes: Elittes tand thet Adopttion of thet Prussiant* . Incomet Taxet.
- Medina, C. (2018). *Impuesto A La Renta De Trabajo Y Su Incidencia En La Liquidez De Las Personas Naturales* . Lima: UNMSM.
- Mendoza, K. (2014). *Aplicación del Impuesto a la Renta y su efecto en el pago a cuenta efectuado por la empresa Constructora "Man Group International SAC*. Chepen, La Libertad, Perú: Universidad del Norte.
- Ortíz, C. (2021). *Inspectiont, informaler paymentts tand taxt* . Colombia: paymentts by firmst.
- Pedraza, L. (2013). *La defraudación fiscal en la Intendencia Regional* . Lima, Perú: Universidad Inca Garcilazo de la Vega.
- Robles, R. (2012). *Optimal contract for asset trades*: . New york: Collateralizing tor sellingt.
- Rodriguez, S. (2016). *Analysit of thet economic impactt ton Ecuador tas ant Associatte Sttate of thet Pacific Alliance.t* Obtenido de <https://dspacer.urazuay.edu.ec/bitstreams/datos/9856h/15486.esps.pdf>

- Rosillón, H. (2009). *Taxer paymentt defaultt prediction using genettic algortithm- baseder variablee selecttion*. Puerto rico.
- Saavedra, T. y. (2015). *Thet fiscaul statte-dependentt effectts of capittal incomet tax cutts* . España: Tipitsef.
- Solano, A. (2016). *Analytis of thet impactt of thet Fiscal Incorporattion Regime ont small businesses int thet manufacturing sector of Tultlittán*. Universidad de México.
- Sunat. (2017). *Ley del Impuesto a la Renta*. Lima: LIR.
- Terrazas, C. y. (2009). *Thet economic impactt of weatther anomaties*. Mexico.
- Torres, F. (2022). *Microfinancet lotan officers beforet tand during Covid-19:.* India: Evidencet from .
- Villalta, M. (2016). *Publics goods provisions tand propertyt taxer compliante: Evidente fromer anatural experimentt*.
- Zamora, Y. (2017). *IEconomic Impactt tof Public Investtment*.
<https://repositorios.unaps.edu.pe/bitstreams/handles/>

ANEXO 1: MATRIZ DE CONSISTENCIA

“IMPUESTO A LA RENTA SU IMPORTANCIA EN LA GESTION FINANCIERA EN EMPRESAS DE RESIDUOS INORGANICOS, PROVINCIA DE HUAURA 2022”

PROBLEMA	OBJETIVOS	HIPOTESIS	VARIABLES	METODOLOGIA
<p>Problema General ¿En qué medida el impuesto a la renta incide en la gestión financiera en empresas de residuos inorgánicos en la Provincia de Huaura 2022?</p> <p>Problemas Específicos.</p> <p>a. ¿Cómo la recaudación tributaria incide en el crecimiento de ventas en las empresas de residuos inorgánicos en la Provincia de Huaura 2022?</p> <p>b. ¿De qué manera el capital de trabajo incide en el crecimiento de utilidad en las empresas de residuos inorgánicos en la Provincia de Huaura 2022?</p> <p>c. ¿De qué manera la declaración mensual incide en la capacidad de pago en las empresas de residuos inorgánicos en la Provincia de Huaura 2022?</p> <p>d. ¿De qué forma la fiscalización electrónica incide en la mejora continua en las empresas de residuos inorgánicos en la Provincia de Huaura 2022 ?</p>	<p>Objetivo General Determinar en qué medida el impuesto a la renta incide en la gestión financiera en las empresas de residuos inorgánicos en la Provincia de Huaura 2022</p> <p>Objetivos Específicos</p> <p>a. Evaluar de qué forma la recaudación tributaria incide en el crecimiento de ventas en las empresas de residuos inorgánicos en la Provincia de Huaura 2022</p> <p>b. Verificar si el capital de trabajo incide en el crecimiento de utilidad en las empresas de residuos inorgánicos en la Provincia de Huaura 2022</p> <p>c. Verificar si la declaración mensual incide en la capacidad de pago en las empresas de residuos inorgánicos en la Provincia de Huaura 2022</p> <p>d. Evaluar si la fiscalización electrónica incide en la mejora continua en las empresas de residuos inorgánicos en la Provincia de Huaura 2022</p>	<p>Hipótesis General El impuesto a la renta incide significativamente en la gestión administrativa en empresas de residuos inorgánicos en la Provincia de Huaura. 2022.</p> <p>Hipótesis Específicas</p> <p>a. La recaudación Tributaria incide significativamente en el crecimiento de ventas en empresas de residuos inorgánicos en la Provincia de Huaura. 2022.</p> <p>b. El capital de trabajo incide significativamente en el crecimiento de utilidad en empresas de residuos inorgánicos en la Provincia de Huaura. 2022.</p> <p>c. La declaración mensual a Sunat incide significativamente en la capacidad de pago en empresas de residuos inorgánicos en la Provincia de Huaura. 2022.</p> <p>d. La fiscalización electrónica incide significativamente en la mejora continua en empresas de residuos inorgánicos en la Provincia de Huaura. 2022.</p>	<p>Variable Independiente X: Control Interno Indicadores: X₁: Recaudación Tributaria X₂: Capital de Trabajo X₃: Declaración Mensual de Sunat X₄: Fiscalización Electrónica</p> <p>Variable Dependiente Y: Rentabilidad Indicadores: Y₁: Crecimiento de ventas Y₂: Crecimiento e utilidad Y₃: Capacidad de Pago Y₄: Mejora continua</p>	<p>1. Tipo de Investigación Cuantitativa - Explicativa</p> <p>2. Población = Estará constituida por los trabajadores de la de la empresa residuos inorgánicos 66 personas.</p> <p>3. Muestra = estará constituida por 28 personas entre: autoridades, servidores, y profesionales a prueba de expertos.</p> <p>4. Instrumentos de Recolección de datos</p> <ul style="list-style-type: none"> o Ficha Bibliográfica o Guía de entrevista. o Ficha de Encuesta. o Cuestionario

ANEXO 2

INSTRUMENTOS PARA LA TOMA DE DATOS

ENCUESTA:

La presente técnica que se presenta es el Cuestionario correspondiente al trabajo de investigación denominado: **IMPUESTO A LA RENTA SU IMPORTANCIA EN LA GESTIÓN FINANCIERA EN EMPRESAS DE RESIDUOS INORGANICOS PROVINCIA DE HUAURA 2022**, con relación a dicho trabajo se pide que tenga a bien marcar con un aspa (X) la alternativa que según su criterio conteste la pregunta que se formula. Se agradece de antemano por su colaboración.

1. ¿Considera usted que el impuesto a la renta, incide en la gestión financiera en empresas de residuos inorgánicos en la Provincia de Huaura 2022?
 - a. Muy de acuerdo
 - b. De acuerdo
 - c. Indiferente
 - d. En desacuerdo
 - e. Muy en desacuerdo

2. ¿En su opinión considera usted que la recaudación tributaria, incide en la gestión financiera de las empresas de residuos inorgánicos en la Provincia de Huaura 2022?
 - a. Muy de acuerdo
 - b. De acuerdo
 - c. Indiferente
 - d. En desacuerdo
 - e. Muy en desacuerdo

3. ¿Considera usted que el capital de trabajo incide en la gestión financiera de las empresas de residuos inorgánicos en la Provincia de Huaura 2022?
- a. Muy de acuerdo ()
 - b. De acuerdo ()
 - c. Indiferente ()
 - d. En desacuerdo ()
 - e. Muy en desacuerdo ()
4. ¿En su opinión considera Ud. que la declaración mensual a Sunat, incide en la gestión financiera de las empresas de residuos inorgánicos en la Provincia de Huaura 2022?
- a. Muy de acuerdo ()
 - b. De acuerdo ()
 - c. Indiferente ()
 - d. En desacuerdo ()
 - e. Muy en desacuerdo ()
5. ¿Considera usted que la fiscalización electrónica incide en la gestión financiera de las empresas de residuos inorgánicos en la Provincia de Huaura 2022?
- a. Muy de acuerdo ()
 - b. De acuerdo ()
 - c. Indiferente ()
 - d. En desacuerdo ()
 - e. Muy en desacuerdo ()

6. ¿En su opinión el crecimiento de ventas incide en la gestión financiera de las empresas de residuos inorgánicos en la Provincia de Huaura 2022?

- a. Muy de acuerdo ()
- b. De acuerdo ()
- c. Indiferente ()
- d. En desacuerdo ()
- e. Muy en desacuerdo ()

7. ¿En su opinión el crecimiento de utilidad incide en la gestión financiera de las empresas de residuos inorgánicos en la Provincia de Huaura 2022?

- a. Muy de acuerdo ()
- b. De acuerdo ()
- c. Indiferente ()
- d. En desacuerdo ()
- e. Muy en desacuerdo ()

8. ¿En su opinión considera usted que la capacidad de pago incide en la gestión financiera de las empresas de residuos inorgánicos en la Provincia de Huaura 2022?

- a. Muy de acuerdo ()
- b. De acuerdo ()
- c. Indiferente ()
- d. En desacuerdo ()
- e. Muy en desacuerdo ()

9. ¿Considera usted que la mejora continua, incide en la gestión financiera de las empresas de residuos inorgánicos en la Provincia de Huaura 2022?

- a. Muy de acuerdo ()
- b. De acuerdo ()
- c. Indiferente ()
- d. En desacuerdo ()
- e. Muy en desacuerdo ()

10. ¿En su opinión como nos ayuda la gestión financiera en la toma de decisiones de las empresas de residuos inorgánicos en la Provincia de Huaura 2022?

.....

.....

.....

.....

Muchas gracias por su apoyo