



Universidad Nacional José Faustino Sánchez Carrión

Facultad de Ciencias Económicas, Contables y Financieras

Escuela Profesional de Economía y Finanzas

La inversión pública como estrategia gerencial para el desarrollo económico de los pobladores de la ciudad de Huacho

Tesis

Para optar el Título Profesional de Economista

Autor

Angel Alexander Dolores Bustos

Asesor

Dr. Econ. John Edgar Muñoz Yactayo

Huacho – Perú

2023



Reconocimiento - No Comercial – Sin Derivadas - Sin restricciones adicionales

<https://creativecommons.org/licenses/by-nc-nd/4.0/>

Reconocimiento: Debe otorgar el crédito correspondiente, proporcionar un enlace a la licencia e indicar si se realizaron cambios. Puede hacerlo de cualquier manera razonable, pero no de ninguna manera que sugiera que el licenciante lo respalda a usted o su uso. **No Comercial:** No puede utilizar el material con fines comerciales. **Sin Derivadas:** Si remezcla, transforma o construye sobre el material, no puede distribuir el material modificado. **Sin restricciones adicionales:** No puede aplicar términos legales o medidas tecnológicas que restrinjan legalmente a otros de hacer cualquier cosa que permita la licencia.



UNIVERSIDAD NACIONAL JOSÉ FAUSTINO SÁNCHEZ CARRIÓN

LICENCIADA

(Resolución de Consejo Directivo N.º 012-2020-SUNEDU/CD de fecha 27/01/2020)

“Año de la unidad, la paz y el desarrollo”

FACULTAD DE CIENCIAS ECONÓMICAS, CONTABLES Y FINANCIERAS

ESCUELA PROFESIONAL DE ECONOMÍA Y FINANZAS

INFORMACIÓN

DATOS DEL AUTOR (ES):		
NOMBRES Y APELLIDOS	DNI	FECHA DE SUSTENTACIÓN
Angel Alexander Dolores Bustos	48132566	15/12/2023
DATOS DEL ASESOR:		
NOMBRES Y APELLIDOS	DNI	CÓDIGO ORCID
John Edgar Muñoz Yactayo	15758730	0009-0002-9664-0629
DATOS DE LOS MIEMBROS DE JURADOS – PREGRADO/POSGRADO-MAESTRÍA-DOCTORADO:		
NOMBRES Y APELLIDOS	DNI	CÓDIGO ORCID
Eliseo Omar Mandamiento Grados	15760260	0000-0001-8148-0947
Rodolfo Jorge Aragon Rosadio	15756607	0000-0001-5093-706X
Angel Antonio Panaspaico Medina	15709354	0000-0002-9005-3864

LA INVERSIÓN PÚBLICA COMO ESTRATEGIA GERENCIAL PARA ^{iv} EL DESARROLLO ECONOMICO DE LOS POBLADORES DE LA CIUDAD DE HUACHO

INFORME DE ORIGINALIDAD

20%

INDICE DE SIMILITUD

21%

FUENTES DE INTERNET

6%

PUBLICACIONES

8%

TRABAJOS DEL ESTUDIANTE

FUENTES PRIMARIAS

1	repositorio.unjfsc.edu.pe Fuente de Internet	7%
2	Submitted to Universidad Nacional Jose Faustino Sanchez Carrion Trabajo del estudiante	3%
3	repositorio.unp.edu.pe Fuente de Internet	2%
4	hdl.handle.net Fuente de Internet	2%
5	docplayer.es Fuente de Internet	1%
6	repositorio.unheval.edu.pe Fuente de Internet	1%
7	doi.org Fuente de Internet	<1%
8	economia.unmsm.edu.pe Fuente de Internet	<1%

DEDICATORIA

“El presente trabajo va dedicado para mi madre, aquella mujer que me dio la vida y me enseñó que lo bonito de la vida es hacer el bien y estar tranquilo con uno mismo, recojo sus sabias palabras al decirme en tiempos difíciles, que lo importante siempre es la familia y no basta con entenderlas sino también apoyarse día a día, gracias mamá porque sin ti, yo no estaría aquí siendo lo que soy ahora.”

El autor.

AGRADECIMIENTO

Quedo agradecido con todas las personas que creyeron en mí en todo este proceso de crecimiento profesional, a mis familiares y amigos; y sobre todo quedo agradecido con el apoyo incondicional del Dr. Econ, John Edgar Muñoz Yactayo, quien fue mi asesor en la presente investigación, el cual con la evidente muestra de conocimientos y entrega por la labor de docente referenciado por muchos colegas, supo encaminar este trabajo para su adecuada conclusión como uno más en toda su carrera profesional y de investigador

ÍNDICE DE CONTENIDO

CARATULA	i
DEDICATORIA	v
AGRADECIMIENTO	vi
ÍNDICE DE TABLAS	x
ÍNDICE DE GRÁFICAS	xii
RESUMEN.....	xiii
ABSTRACT.....	xiv
INTRODUCCIÓN.....	xv
CAPÍTULO 1: PLANTEAMIENTO DEL PROBLEMA	16
1.1 Descripción de la Realidad Problemática.....	16
1.2 Formulación del Problema.....	23
1.2.1 Problema general	23
1.2.2 Problemas específicos	23
1.3 Objetivo de la Investigación	24
1.3.1 Objetivo general.....	24
1.3.2 Objetivo Especifico.....	24
1.4 Justificación de la Investigación	24
1.5 Delimitación del Estudio	25
1.6 Viabilidad del Estudio	26
CAPITULO 2: MARCO TEÓRICO	29

2.1. Antecedentes de la Investigación	29
2.2. Bases Teóricas	34
2.2.1. Inversión Pública	34
2.2.1.1. Importancia de los proyectos de inversión Pública	36
2.2.2. Crecimiento Económico	38
2.2.3. Desarrollo Económico	42
2.2.3.1. Desarrollo económico Local	44
2.2.3.2. La inversión pública y el desarrollo económico Local	46
2.1.1.1. Medición del desarrollo humano	49
2.2. Términos Conceptuales	52
2.3. Hipótesis de la Investigación	55
CAPÍTULO 3: METODOLOGIA.....	56
3.1. Diseño Metodológico	56
3.1.1. Tipo de la investigación	56
3.1.2. Nivel de investigación.....	57
3.1.3. Diseño.....	57
3.1.4. Enfoque	58
3.2. Población y Muestra.....	60
3.2.1. Población	60
3.2.2. Muestra.....	60
3.3. Operacionalización de las variables	62
3.4. Técnicas e Instrumentos de Recolección de Datos	63
3.4.1. Técnicas a emplear	64

3.4.2. Descripción de los instrumentos	65
3.5. Técnicas para el Procesamiento de la Información.....	66
CAPÍTULO 4	68
RESULTADOS	68
4.1. Recursos	68
4.2. Contrastación de hipótesis	82
CAPÍTULO 5: DISCUSION, CONCLUSIONES Y RECOMENDACIONES	89
5.1. Discusión	89
5.2. Conclusiones	91
5.3. Recomendaciones.....	92
CAPÍTULO 6	94
FUENTES DE INFORMACIÓN	94
ANEXOS	98

ÍNDICE DE TABLAS

Tabla 1: Operacionalización de la variable de estudio	63
Tabla 2: <i>Municipalidad Provincial de Huaura/Recursos para inversión</i>	69
Tabla 3: <i>Municipalidad Provincial de Huaura/Recursos para inversión/actividades de recaudación</i>	70
Tabla 4: <i>Municipalidad Provincial de Huaura/Recursos para inversión/actividades de recaudación</i>	71
Tabla 5: <i>Municipalidad Provincial de Huaura/recursos de inversión/actividades de financiamiento</i>	73
Tabla 6: <i>Municipalidad Provincial de Huaura/Recursos para inversión /políticas de financiamiento</i>	74
Tabla 7: <i>Municipalidad Provincial de Huaura/Recursos para inversión / políticas de inversiones</i>	76
Tabla 8: <i>Municipalidad Provincial de Huaura/Recursos para inversión / toma de decisiones financieras</i>	77
Tabla 9: <i>Municipalidad Provincial de Huaura/Recursos para inversión / objetivos financieros</i>	78
Tabla 10: <i>Municipalidad Provincial de Huaura/Recursos para inversión / metas</i>	79
Tabla 11: <i>Municipalidad Provincial de Huaura/Recursos para inversión / evaluación de resultados</i>	80
Tabla 12: <i>Frecuencias observadas – hipótesis general</i>	82
Tabla 13: <i>Frecuencias esperadas – hipótesis general</i>	83
Tabla 14: <i>Frecuencias observadas - hipótesis específico 01</i>	84
Tabla 15: <i>Frecuencias esperadas - hipótesis 01</i>	84
Tabla 16: <i>Frecuencias observadas - específica 02</i>	85

Tabla 17: <i>Frecuencia esperada - especifica 02</i>	86
Tabla 18: <i>Frecuencias observadas - hipótesis 03</i>	86
Tabla 19: <i>Frecuencia esperada - hipótesis 03</i>	88
Tabla 20: Matriz de consistencia del trabajo de investigación	98

ÍNDICE DE FIGURAS

Figura 1. Municipalidad Provincial de Huaura/Recursos para inversión	69
Figura 2. Municipalidad Provincial de Huaura/Recursos para inversión/actividades de recaudación	71
Figura 3. Municipalidad Provincial de Huaura/Recursos para inversión/actividades de recaudación	72
Figura 4. <i>Municipalidad Provincial de Huaura/recursos de inversión/actividades de financiamiento</i>	73
Figura 5. <i>Municipalidad Provincial de Huaura/Recursos para inversión /políticas de financiamiento</i>	75
Figura 6. <i>Municipalidad Provincial de Huaura/Recursos para inversión / políticas de inversiones</i>	76
Figura 7. <i>Municipalidad Provincial de Huaura/Recursos para inversión / toma de decisiones financieras</i>	77
Figura 8. <i>Municipalidad Provincial de Huaura/Recursos para inversión / objetivos financieros</i>	78
Figura 9. <i>Municipalidad Provincial de Huaura/Recursos para inversión / metas financieras</i>	80
Figura 10. <i>Municipalidad Provincial de Huaura/Recursos para inversión /evaluación de resultados</i>	81

RESUMEN

La investigación actual muestra que LA INVERSIÓN PÚBLICA COMO ESTRATEGIA GERENCIAL tiene un impacto significativo en EL DESARROLLO ECONÓMICO DE LA POBLACIÓN DE HUACHO, y las decisiones que toman los responsables de la política de inversiones aplicada por parte de los Municipios de la Provincia de Huaura tienen que ser eficientes y buscando que optimizar los recursos públicos destinados a inversión. Así lo demostró una prueba estadística no paramétrica, conocida como chi-cuadrado, que arrojó un resultado superior al valor crítico obtenido en un estudio que rechazó la hipótesis nula y aceptó la hipótesis propuesta. Este trabajo es de un tipo de aplicación con gran capacidad descriptiva para obtener y resumir información utilizada en investigaciones, diversos tipos de registros bibliográficos, textos, revistas, etc., en base a la disponibilidad de bibliografía seleccionada para el tema en estudio. Para la presente investigación fue importante obtener información a nivel teórico, que permita alcanzar los objetivos planteados, sacar conclusiones y hacer recomendaciones

Palabra clave: crecimiento económico, proyectos de inversión.

ABSTRACT

Current research shows that PUBLIC INVESTMENT AS A MANAGEMENT STRATEGY has a significant impact on the ECONOMIC DEVELOPMENT OF THE POPULATION OF HUACHO, and the decisions made by those responsible for the investment policy applied by the Municipalities of the Province of Huaura have to be efficient and seeking to optimize public resources for investment. This was demonstrated by a non-parametric statistical test, known as chi-square, which yielded a result higher than the critical value obtained in a study that rejected the null hypothesis and accepted the proposed hypothesis. This work is a type of application with great descriptive capacity to obtain and summarize information used in research, various types of bibliographic records, texts, magazines, etc., based on the availability of selected bibliography for the topic under study. For the present investigation it was important to obtain information at a theoretical level, which allows achieving the objectives set, drawing conclusions and making recommendations.

Keywords: economic growth, investment projects

INTRODUCCIÓN

Dentro del aparato gubernamental en nuestro país la necesidad de una eficiente utilización de los Recursos disponibles es primordial, por cuanto permite una mayor prestación de servicios públicos; para ello las entidades del sector público necesitan, aparte de una adecuada organización, tener a disponibilidad sistemas de gestión y herramientas de gran flexibilidad que les permitan agregar valor a los servicios que brindan a las diferentes formas de ciudadanía para satisfacer sus necesidades, que se han convertido en demandas de los usuarios en la actualidad, por lo que es un reto el desarrollar planes, programas y estrategias que permitan alcanzar las metas y objetivos que la organización se plantea alcanzar en un período determinado, y a mediano y largo plazo.

Hoy en día, los organismos públicos a nivel local, como los municipios, tienen un problema bastante común pero poco difundido, relacionado con el inadecuado manejo de los recursos financieros públicos destinados a la inversión, lo cual se debe principalmente a que los proyectos de inversión pública (PIP) que se elaboran no cuentan con la calidad suficiente, y por el contrario, han sido elaborados deficientemente, lo cual limita que el presupuesto público destinado para su ejecución no se utilicen en forma óptima, y por tanto no se alcancen las metas y objetivos establecidos por la entidad, y menos a darle cobertura a los planes de expansión de servicios y reducción de brechas de infraestructura pública que se tienen, lo que naturalmente genera interrogantes importantes para las autoridades y líderes de estos ciudadanos, interrogantes cuyas respuestas deben conocerse, es una de las razones que nos llevó a realizar un estudio que es necesario para poder obtener conclusiones en cuanto al problema descrito y poder buscar soluciones mediante alguna recomendación que permita contar con mecanismos y procesos más adecuados en la búsqueda de par una mejor elaboración y ejecución de las intervenciones (en

específico, los proyectos) de inversión pública, para una adecuada utilización de los fondos destinados a dichas intervenciones de inversión y que puedan ser de utilidad para todo el personal técnico que tiene bajo su responsabilidad la operatividad y gestión de las inversiones en el ámbito territorial de competencia de la MP de Huaura.

CAPÍTULO 1

PLANTEAMIENTO DEL PROBLEMA

1.1 Descripción de la Realidad Problemática

Actualmente, en razón de los rápidos y notables avances científicos y tecnológicos, se puede observar la presencia de un nuevo entorno institucional mucho más dinámico, complejo, cambiante y cada vez más competitivo. El ingreso a este entorno y la posibilidad de competir con éxito hace preciso que las instituciones públicas cuenten, no solo con una buena organización, sino también con adecuados sistemas de gestión y herramientas altamente flexibles, con las cuales ser capaces de agregar valor a los procesos y a los servicios que brindan a las diferentes formas de ciudadanía para satisfacer sus necesidades, que se han convertido en demandas de los usuarios en la actualidad, por lo que es un reto el desarrollar planes, programas y estrategias que permitan alcanzar las metas y objetivos que la organización se plantea alcanzar en un período determinado, y a mediano y largo plazo.

Hoy en día, los organismos públicos a nivel local, como los municipios, tienen un problema bastante común pero poco difundido, relacionado con el inadecuado manejo de los fondos que son destinados, y utilizan en inversión, lo cual se debe principalmente a que las intervenciones de inversión pública, y principalmente, los proyectos que se elaboran no cuentan con la calidad suficiente, y por el contrario, han sido elaborados deficientemente, lo cual limita que el presupuesto que se destina para su ejecución no se utilicen en forma óptima, y por tanto no se lleguen a alcanzar las metas y objetivos que se han establecido, y menos a darle cobertura a los planes de expansión de servicios y reducción de brechas de infraestructura pública que se tienen, lo que naturalmente genera interrogantes importantes para las autoridades y líderes de estos ciudadanos, interrogantes cuyas respuestas deben conocerse, es una de las razones que nos llevó a realizar un estudio que es necesario para poder obtener conclusiones en cuanto al problema descrito y poder buscar soluciones

mediante alguna recomendación que permita contar con mecanismos y procesos más adecuados en la búsqueda de par una mejor elaboración y ejecución de las intervenciones (en específico, los proyectos) de inversión pública, para una adecuada utilización de los fondos destinados a dichas intervenciones de inversión y que puedan ser de utilidad para todo el personal técnico que tiene bajo su responsabilidad la operatividad y gestión de las inversiones en el área geográfica de influencia de la MP de Huaura..

Los municipios, vienen a ser los entes estatales de gobierno local que brindan diferentes servicios a sus comunidades, entre ellos los servicios básicos como saneamiento, gestión de residuos sólidos o limpieza pública, ordenamiento territorial, tránsito, educación, salud y seguridad ciudadana, para lo cual reciben (mediante transferencias) y recaudan fondos los cuales van a utilizar, por un lado para continuar sus actividades, y por otro lado para ejecutar las inversión es que necesitan incrementar la infraestructura mediante la cual producir y proveer, en mayor cantidad y en mejores condiciones de calidad, los servicios que permitan la satisfacción de las necesidades más urgentes de la población usuaria, infraestructura que podrá construirse a partir de intervenciones de inversión pública debidamente justificada y que permita el adecuado y óptimo uso de dichos recursos públicos.

Entre los diversos objetivos que persiguen Los PIP tenemos como uno de los más importantes, el de traer beneficios económicos, sociales, ambientales y sectoriales a toda la comunidad, por lo que se puede decir que el Estado utiliza recursos o fondos públicos en su totalidad o en parte para crear, ampliar, mejorar, modernizar. o para restituir a las entidades públicas como a los municipios, la capacidad de producción de bienes y servicios, con la

finalidad de solucionar un problema en determinada área geográfica o determinada comunidad.

En razón de lo anterior es que se evidencia que, la evaluación de los proyectos a ejecutarse por parte del sector público, es de gran importancia, ya que ello permite determinar una adecuada justificación social, económica, ambiental y financiera, y establecer si realmente cumple con los requisitos mínimos deseados, teniendo en cuenta los recursos financieros con que cuentan cada gobierno local, distrital o provincial, a partir de un uso óptimo de dichos recursos. Dicha evaluación permitirá que la utilización de dichos recursos pueda gestionarse de manera efectiva y permita contar con mejores condiciones en la prestación de los servicios que se entregan a la población beneficiaria, y de sus comunidades en general.

En el contexto actual, Los PIP de los municipios en general y de los municipios distritales en particular, que se ubican en el territorio provincial de Huaura, representan un soporte básico y una fuente informativa que los municipios pueden utilizar para su gestión al momento de decidir acciones o actividades complejas. Decisiones en generación de infraestructura y de ampliación de servicios, lo cual les va permitir seguir operando y desarrollando medidas para un mejor y eficiente uso de sus fondos financieros.

Los proyectos de inversión del Estado permiten que se cuente con una data informativa adecuada, actualizada y de uso obligatorio al momento de tomar decisiones por parte de los responsables de la administración pública, especialmente sobre la necesidad de tener a disponibilidad una estructura administrativa moderna, un sistema de gestión eficiente y, sobre todo, programas debidamente estructurados y orientados a la efectiva prestación de los servicios públicos. Los Gobiernos regionales y locales, como entes cercanos a la realidad y situación que viven la población de su área de administración gubernamental brindan

asistencia a sus pobladores locales para que puedan acceder a mejores condiciones de los servicios públicos y paliar las necesidades más prioritarias, para lo cual es preciso que se realice un uso eficiente de sus recursos disponibles y contribuir al logro de sus metas y objetivos, en particular actividades, operaciones y acciones públicas destinadas a proporcionar los servicios operativos y servicios pendientes de proveer.

Los proyectos de inversión del Estado son herramientas para poder lograr un sostenido desarrollo y son un elemento operativo importante, ya que permiten a los municipios provinciales y distritales brindar mejores y más adecuados servicios: ornato público, servicios de recreación social, deportiva y cultural, tranquilidad, transmisibilidad vehicular y peatonal, protección de infraestructura pública y privada, seguridad ciudadana, revalorización de recursos turísticos y de artesanía; adquisición de activos de producción y obras de construcción generación de infraestructura para mantener y aumentar la capacidad de producción en la prestación de servicios de valor agregado a la sociedad, que permita satisfacer sus necesidades más básicas, pero sobre una gestión eficaz de los fondos recaudados y gastados durante un período de tiempo.

Un componente esencial de los proyectos de inversión estatal es el plan de inversiones, el cual debe ejecutarse de acuerdo con las normas del sistema de inversión estatal del estado, planes de desarrollo correctamente formulados, coordinados y respetados que permitan a las provincias y municipios de Huaura desarrollar una gestión eficaz. de sus propios recursos y optimizar el uso de sus recursos financieros, los cuales deberán evaluar previamente el mencionado proyecto y poder asegurar su factibilidad y capacidad para resolver problemas correctamente identificados que se presenten en una realidad específica.

Los PIP se empiezan mediante la elaboración de un estudio de preinversión a nivel de perfil detallado, el cual debe cumplir con el contenido mínimo especificado en los actos

normativos vigentes en el país. en el cual se describe que problemática es la que se quiere solucionar, cuáles son las causas que la originan, los objetivos que se piensan alcanzar, alternativas de solución que se planteen; y, por lo tanto, en dicho estudio se incluye una evaluación ex ante (antes de la inversión) de esas alternativas propuestas.

La evaluación de las alternativas de solución requiere comparar el flujo de beneficios y de costos, con y sin el proyecto. Una situación de no diseño se refiere a una situación que actualmente está optimizada, lo que significa que las posibles deficiencias en el funcionamiento de la situación en cuestión se eliminan con poca intervención o acciones administrativas.

El propósito del estudio de factibilidad es identificar alternativas a nivel de perfil con base en información más detallada utilizada para realizar el estudio, incluida la selección de tecnología, la ubicación, el dimensionamiento y el momento óptimo de la inversión. La finalidad de un PIP es “identificar claramente los aspectos técnicos esenciales del proyecto que se evalúa: ubicación, tamaño, tecnología, calendario de ejecución, pruebas y puesta en marcha, organización, gestión y análisis financiero.

Hasta antes de la entrada en vigencia del actual sistema de Inversión pública (INVIERTE.PE) en nuestro país, todo proyecto de inversión pública podía ser evaluado utilizando hasta tres niveles de estudios, en la secuencia en que anteriormente han sido explicada, sin embargo, actualmente la atención de un servicio público carente o deficiente puede realizarse mediante 2 tipos de intervenciones; IOARR o Proyecto de Inversión, esto con la finalidad de dinamizar la atención a la población que carece o no puede acceder a los servicios públicos”.

En general, la gerencia de las autoridades municipales, especialmente aquellos basados en los proyectos y planes de inversión de su país, debe introducir las funciones básicas necesarias e indispensables que permitan determinar la cantidad de recursos a utilizar para

luego poder hacer una adecuada actividad de control y comparación con los recursos utilizados y el número de personas utilizadas, el número de recursos materiales y financieros se decide de manera oportuna y luego permite un control similar.

Uno de los mayores problemas que tienen las autoridades municipales distritales en el primer nivel de los Gobiernos Locales de la provincia de Huaura está relacionado con la falta de proyectos de inversión pública.

Los PIP no deben administrar completamente los fondos distribuidos, especialmente en el escenario, en particular en que representan la utilización de recursos públicos que deben mejorar las condiciones de competitividad de la Economía. El uso de dichos recursos públicos implica que la producción de los servicios públicos sobre los que se inciden no dejen de tener la calidad y permanencia en el período establecido (debido a la falta de sostenibilidad), ya que ello ocasiona un fuerte daño a los fines, objetivos Generales y objetivos operativos y no permite que el servicio se pueda proveer de inmediato. Debido a las necesidades del público beneficiario estas inversiones son más que prioritarias y deben proveerse, sobre todo en condiciones de emergencia, una mejor capacidad de producción de servicios satisface inmediatamente las enormes necesidades de la sociedad, en forma muy especial en lo que respecta a los servicios de saneamiento básico.

Asimismo, es de primordial importancia tener en cuenta el ciclo de los servicios que se prestan mediante los PIPs, por lo que se debe determinar en su totalidad la dinámica de su actividad: “los estudios de preinversión, los estudios finales, los planes de ejecución y la planificación, la ejecución real y los aspectos operativos. y de gestión, deberán complementarse con un plan de negocios, que deberá incluir la elaboración de presupuestos de ingresos, costos y gastos; a través de sus interrelaciones se podrá determinar el nivel esperado de rentabilidad social en relación a las inversiones a realizar y finalmente determinar”. El flujo de efectivo que se necesita para el posterior desarrollo de sus

actividades y a determinación del capital de trabajo para el financiamiento a lograr en el período futuro son aspectos muy importantes; estas actividades se refieren a la prestación eficiente de los servicios esenciales.

Al momento de estructurar un PIP es importante que se tome en cuenta evaluaciones económicas y financieras, las cuales deben enfatizar el uso de algunas herramientas básicas, como el flujo de caja, que debe incluir mecanismos de generación y distribución de ingresos, costos y gastos, así como la necesidad de inversiones iniciales y, sobre todo, de lograr un retorno de la inversión, teniendo en cuenta la rentabilidad social del uso efectivo de los recursos financieros durante un determinado período de tiempo.

Cabe recalcar la importancia de que los gobiernos locales de la Provincia de Huaura, en particular, y las municipalidades del país, en general, implementen programas y planes de inversión, a fin de administrar de manera efectiva los fondos recaudados con fines de inversión pública, como fuente de apoyo e información y, sobre todo, para optimizar el uso de sus recursos financieros. recursos que nos llevan a realizar esta investigación para desarrollar nuevas recomendaciones y permitir avanzar en la misión colectiva de comprender qué se debe invertir exactamente en los espacios demográficos de cada circunscripción territorial. Tomar decisiones sobre acciones que permitan proporcionar los servicios más importantes a sus comunidades para satisfacer sus necesidades.

Complementariamente, las Gerencias de las Municipalidades Distritales, y en específico la que tiene bajo su jurisdicción a la Ciudad de Huacho, deben tener en cuenta lo siguiente: “procurar organizarse en forma adecuada, estar dotadas de estructuras administrativas sólidas, contar con sistemas de Gestión integrados, que tenga como soporte fundamental al sistema de contabilidad y al sistema de control interno; por otro lado también es necesario que se diseñe, implemente y utilice determinados modelos en la toma de decisiones para diversos propósitos especialmente en lo que se refiere a la necesidad de satisfacer las

exigentes necesidades de sus usuarios, para que sean más competitivas y que permitan tener una continuidad en sus actividades en procura de resolver todos sus problemas buscando seguridad y garantía en la prestación de mejores servicios básicos con valor agregado”.

De lo anteriormente descrito, podemos deducir que se hace prioritario y pertinente otorgarle, a la elaboración y evaluación de proyectos de inversión pública, de tal manera que se pueda establecer y desarrollar una ruta adecuada de la utilización del Sistema de Inversión Pública y permita una Gestión eficiente en el uso de los fondos públicos destinados a inversión con que cuentan las Municipalidades Distritales, y en particular la Municipalidad que tiene competencia sobre la ciudad de Huacho, para que pueda estar en capacidad de desarrollar eficientes sus funciones.

1.2 Formulación del Problema

1.2.1 Problema general

¿Qué influencia ejerce la inversión pública, sobre la calidad de vida de la población de la ciudad de Huacho?

1.2.2 Problemas específicos

- ¿Qué influencia ejerce la inversión pública, en la calidad de vida de la población de la ciudad de Huacho con respecto a la recaudación?
- ¿Qué influencia ejerce la inversión pública, en la calidad de vida de la población de la ciudad de Huacho respecto a sus gastos?
- ¿Qué influencia ejerce la inversión pública, en la calidad de vida de la población de la ciudad de Huacho en lo que respecta a los servicios que prestan?

1.3 Objetivo de la Investigación

1.3.1 Objetivo general

Identificar que influencia ejerce la inversión pública, sobre la calidad de vida de la población de la ciudad de Huacho.

1.3.2 Objetivo Especifico

- Demostrar que influencia ejerce la inversión pública, en la calidad de vida de la población de la ciudad de Huacho con respecto a la recaudación.
- Establecer que influencia ejerce la inversión pública, en la calidad de vida de la población de la ciudad de Huacho respecto a sus gastos.
- Analizar que influencia ejerce la inversión pública, en la calidad de vida de la población de la ciudad de Huacho en lo que respecta a los servicios que prestan

1.4 Justificación de la Investigación

La justificación de la investigación denominada “La inversión pública como estrategia gerencial para el desarrollo económico de la población de huacho” radica en la importancia que tiene el resolver los problemas planteados; que permita determinar cuál ha sido el desempeño de la variable presupuesto de Inversión Pública de la Municipalidad Provincial de Huaura y como ha venido ejecutándose en los últimos años, y cuál ha sido la incidencia que ha tenido sobre el desarrollo económico de la población de la ciudad capital de la Provincia de Huaura (Huacho), lo cual es fundamental ya que este nos permitirá tener un diagnóstico, que si bien no es exacto, si es relevante para poder hacer

injerencias sobre la capacidad de gestión de los gobernantes de turno que se hayan sentado en el sillón del gobierno provincial. Además de esto, mediante la resolución de este estudio se podrá determinar cuáles son las fuentes con las que se viene financiando la inversión en la ciudad de Huacho en los últimos meses (año 2021) y que nivel de eficiencia tienen estos respecto a su ejecución.

En este sentido, lo que se busca es mostrar un diagnóstico de como se viene desarrollando las capacidades resolutorias del sistema de ejecución para la inversión es, en específico, dentro de la Municipalidad Provincial de Huaura; de esta manera se determinara que una buena gestión garantizará que la brecha diagnosticada para la ciudad de Huacho, tenga una reducción considerable en los siguientes años

Por otro lado, otra de las importancias del porqué de la ejecución de la investigación, radica en que servirá como instrumento de apoyo para la toma de decisiones sobre políticas de gestión que quiera hacer cualquier ciudadano identificado con el desarrollo del Distrito de Huacho, así al brindar un diagnóstico sobre el estado situacional de cómo se ejecutan las inversión es respecto al presupuesto que recibe el Gobierno Local de Huaura - Huacho, permitirá una correcta toma de decisiones sobre las prioridades que tiene la Provincia..

1.5 Delimitación del Estudio

❖ Delimitación geográfica:

La presente investigación, al realizarse con información estadística oficial generada, y por tanto relevante, para el Distrito de Huacho tendrá como límites geográficos a los correspondientes a dicho distrito. Se debe aclarar que si bien es cierto que la gestión pública es un sistema de toma de decisiones que está

debidamente articulado, éste debe de ser estudiado por separado para una mayor comprensión.

❖ **Delimitación temporal:**

Considerando que el análisis del presente estudio comprenderá al periodo de tiempo comprendido por el año 2021, espacio temporal del que se obtendrá la información relevante, el límite temporal queda establecido por dicho período de tiempo.

1.6 Viabilidad del Estudio

La validez de la investigación ha permitido asegurar que se pueda realizar independientemente de las situaciones negativas a las que pueda estar expuesto. Por lo tanto, la realización de este documento no hubiera sido posible si no se hubieran acordado los siguientes puntos:

- Viabilidad teórica:

Respecto a la viabilidad teórica, se hace uso de la documentación de los procesos metodológicos y teóricos que dan sustento y sirven de base para la estructura de la investigación, asimismo se ha recurrido a investigaciones realizadas por organismos extranjeros, competitivos en el tema, como la CEPAL.

- Viabilidad material:

Se ha tenido libre acceso y disponibilidad irrestricta a los equipos y materiales que el tesista asignó para la elaboración de la investigación, que ha permitido realizar el trabajo de campo, recopilar la data informativa, tabularla y analizarla en forma adecuada, así como la capacidad de poder realizar el análisis de los resultados alcanzados. Asimismo, también se ha tenido libre capacidad de desarrollar la gestión

de los documentos que se han tenido y los trámites realizados durante el proceso de elaboración del estudio realizado. Con lo anterior se deja constancia que se ha podido alcanzar viabilidad material.

- Viabilidad económica y financiera:

Al tenerse el compromiso de la investigadora de aportar con sus propios recursos el financiamiento de toda la investigación, financiamiento que ha procedido de sus ingresos laborales, con los que se ha podido asumir los costos que han representado la compra y/o alquilar de los equipos y materiales que se han utilizado en la realización del estudio. Todos los demás gastos (servicios o contrataciones necesarias) han sido igualmente cubiertos con los ingresos propios del investigador. Por lo anterior podemos colegir que ha contado con todo lo necesario para otorgarle al estudio la viabilidad Económica y Financiera que necesitaba.

Viabilidad técnica:

La investigación ha sido realizada por un egresado (bachiller) en Economía y Finanzas, quien durante su formación académica ha tomado conocimiento de los procedimientos, las técnicas, las herramientas y la metodología necesaria a utilizar durante el proceso de ejecución de la investigación, lo cual garantiza que lo realizado cuenta con un mínimo de consistencia y calidad en el tema. Por ello, la formación académica a nivel de pregrado de la persona responsable de la ejecución de la investigación permite asumir que se tiene un conocimiento suficiente en temas económicos. Todo lo anterior nos permite afirmar que la ejecución de la investigación es viable técnicamente.

- Viabilidad temporal:

En lo que respecta a la viabilidad temporal, podemos asumir que de acuerdo a los procedimientos y plazos requeridos durante todo el proceso de elaboración de la investigación se ha cumplido con el cronograma de ejecución establecido, el mismo que ha estado acorde a la realidad; a dicho cronograma se incorporó un tiempo contemplado en los imprevistos (Técnico, personal o de índole administrativo), debido a la interrupción de adecuación a los trámites administrativos que tuvo que soportar la Universidad durante el período de pandemia que generó un retraso en los plazos, de esta manera se pudo garantizar la viabilidad temporal del estudio y poder ser concluida en dentro de los plazos establecidos por la Universidad para un trabajo de investigación de este tipo

- Viabilidad por disposición de recursos humanos:

Durante todo el proceso de elaboración del estudio se tendrá disponibilidad de los recursos humanos comprometidos en la investigación. Así, desde un principio se tiene el apoyo del asesor designado por la escuela de Economía y Finanzas de la Universidad, quien brinda soporte en cada etapa; Asimismo, se cuenta con la participación de los integrantes del jurado evaluador, quienes garantizaran que la investigación se realice lo más conveniente posible para el investigador y la sociedad, al contar con una calidad mínima necesaria para coadyuvar a la generación de nuevo conocimiento.

CAPITULO 2

MARCO TEÓRICO

2.1. Antecedentes de la Investigación

2.1.1. Antecedentes Internacionales

Según, Márquez (2017), en su trabajo “Distribución de la inversión pública entre los macro distritos urbanos y rurales y su importancia en el desarrollo económico del municipio de la Paz” con el que optó el título profesional de Licenciado en Economía por la Universidad Mayor de San Andrés, realizada en la ciudad de La Paz, Bolivia; donde la autora trató de “verificar cual es la incidencia de la desigualdad en la distribución de la inversión pública entre los macro distritos urbanos y rurales y su impacto en el desarrollo económico del municipio de La Paz”; con esta finalidad la investigación parte de la utilización del método inductivo como también la utilización de un estudio correlacional y descriptivo, así mismo se dio la utilización de fuentes de información primarias y secundarias, el procesamiento de datos obtenidos se dio por medio de un modelo econométrico, es de esta forma que la autora pudo concluir que en los macro distritos urbanos la población es abundante no obstante el crecimiento que han presentado las zonas rurales, la de la zona urbana es mucho más alta, a esto se suman que los niveles de pobreza y pobreza extrema son elevadas en las zonas rurales que la brecha estructural y las necesidades insatisfechas más marcadas en estas regiones, así mismo, se comprobó que el PBI en la región es constante en los años estudiados, además dentro de los años 2000 al 2015 se implementaron cuatro grandes proyectos con la finalidad de generar desarrollo económico, de este modo la

investigadora llega a determinar que el municipio de La Paz posee una probabilidad de 87.5% de tener un IDH alto, teniendo como puntos importantes los sectores de educación, salud, la distribución de los ingresos, siendo las más beneficiadas las zonas rurales debido a la focalización de la inversión por parte del Estado.

Así mismo, Ramos (2020), en su investigación “El gasto público en la dinámica económica de las provincias de Ecuador, 2000 – 2017” con la que buscó que se licenciara en la carrera de Economía por la Universidad Nacional de Chimborazo, realizado en la ciudad de Riobamba en Ecuador; esta investigación buscó que:

Establecer que grado de influencia tiene el gasto público en la dinámica económica de las provincias del Ecuador; con este objetivo el autor orientó su investigación mediante la utilización de los métodos analíticos e hipotéticos deductivos, de tipo descriptivo y correlacional mediante un diseño de investigación no experimental, además se utilizó los vectores autorregresivos, afianzando las variables gasto público, población económicamente activa y analfabetismo; de este modo el autor llegó a la conclusión de que el gasto público influye de forma positiva en el crecimiento económico de las provincias de Ecuador dadoa las externalidades que éstas presentan, como el aumento del capital humano y el aumento en la PEA, así como una disminución en el analfabetismo en las provincias.

Finalmente, Pincay y Karen (2016), mediante su trabajo “Inversión pública en educación y su impacto en el desarrollo socio económico, periodo 2007-2015”, con el que se tituló de Licenciado en Economía por la Universidad Católica de Santiago de

Guayaquil, realizada en la ciudad de Guayaquil Ecuador; donde la autora logra determinar el impacto que se tiene social y económicamente en el Ecuador mediante la inversión en los servicios de educación; para ello la investigación planteó utilizar los métodos cuantitativos y cualitativos, mediante un tipo de investigación correlacional, descriptiva y explicativa, la recolección de datos se ejecutó por medio de fuentes primarias y secundarias; mediante lo mencionado anteriormente, el autor pudo concluir que la inversión pública si presenta un impacto en el desarrollo socioeconómico en Ecuador lo cual es reflejado mediante el aumento de la asistencia en primaria y secundaria y el crecimiento promedio de los años de escolaridad de seis años a doce al final del periodo de estudio, también se demostró como la inversión pública reduce la desigualdad social, es importante precisar que el aumento de la tasa de asistencia de los estudiantes a ayudado a disminuir la tasa de explotación infantil.

2.1.2. Antecedentes nacionales

Según, Camarena (2018) en su trabajo “Estudio de la inversión pública y su incidencia en el desarrollo económico y la persistencia de la inequidad en la región Pasco– 2015” con el que opta el grado académico de maestro en Ciencias de la Administración, por la U.N. Daniel Alcides Carrión, realizado en la ciudad de Cerro de Pasco; La investigación buscó poder establecer “cómo se relacionaba la inversión pública con el desarrollo económico de la región Pasco durante el año 2015”; con esta finalidad la autora hizo uso de una metodología orientada al método inductivo y deductivo, estadístico y descriptivo realizando una investigación de tipo aplicada a un nivel explicativo, correlacional y descriptivo; la muestra utilizada en la investigación estuvo compuesta por 80 participantes dentro de los cuales, involucraba a 09 funcionarios públicos del Gobierno Regional de Pasco, de este modo la autora pudo

concluir que la inversión pública tuvo un efecto positivo en la reducción del nivel de pobreza como en la calidad de vida de la población de Pasco este resultado es apoyado por los resultados estadísticos obtenidos por la correlación de la dimensiones antes mencionadas esta fueron de 36.421 y 28.341, de esta forma, se aprecia un notorio desarrollo económico en la región Pasco, no obstante, el desarrollo mostrado se presenta de forma más notoria en las zonas urbanas a comparación de zonas rurales lo cual denota un punto débil en el enfoque de la inversión pública en zonas estratégicas.

Así mismo, Ramírez (2021) en su investigación “Inversión pública y desarrollo local del distrito de Huaral, 2019” presentada para poder optar la Licenciatura en Administración y Negocios Internacionales, por la Universidad Alas Peruanas, realizada en la ciudad de Huacho; donde el investigador busca “determinar la relación que existe entre inversión pública y desarrollo local en el distrito de Huaral”, con dicho fin la investigación se desarrolló por medio de una muestra de 196 pobladores, La investigación realizada fue una investigación de tipo básica a un nivel correlacional, también el autor utilizó como herramientas a la entrevista y encuestas; luego de aplicado lo anteriormente mencionado, se alcanzaron resultados que mostraron un grado de significancia del 95% y a un error del 0.05 y un coeficiente de Rho de Spearman de 0.747, por medio de estas correlaciones el autor llegó a la conclusión de que existe un alto y positivo nivel de correlación alta entre las variables de estudio, e igualmente llega a demostrar que la inversión pública es un gran motor para el desarrollo local, así mismo, se pudo demostrar que la variable presenta un impacto considerable en las variables de estudio tanto en las variable de desarrollo humano, social, crecimiento económico y responsabilidad ambiental.

También, Rodríguez (2018) en su investigación “Influencia de la inversión pública en el desarrollo económico local del distrito de Calzada de la provincia de Moyobamba, periodo 2012-2016”, mediante la cual opta el título de Licenciado en Economía por la Universidad Nacional de San Martín – Tarapoto, realizada en la ciudad de Tarapoto; en dicho trabajo el autor buscó “determinar la influencia de la inversión pública en el desarrollo económico local del distrito de Calzada, provincia de Moyobamba”, con esta finalidad las técnicas que fueron empleadas estuvieron compuestas por las encuestas y el análisis documental aplicados a un tipo de investigación explicativa, así mismo se aplicó un diseño longitudinal en un tamaño muestral de 16 empleados municipales y personas civiles, estos métodos poseyeron la función de demostrar la causalidad de las principales variables de estudio; de este modo el investigador pudo concluir que no se presenta una correlación de significancia entre la Inversión pública y el desarrollo económico en la localidad de Calzada, esta afirmación se basa en primer lugar en la ineficiencia de gasto por parte de los funcionarios de la localidad esto se observa en la ejecución del gasto que en los años 2012, 2014 y 2016 que fue de 63.1%, 33.2%, 87% respectivamente, en segundo lugar se encuentra el bajo desarrollo económico dado a que el principal movimiento económico se genera en las zonas rurales, estos motivos son las principales causas de la poca correlación que las variables presentan.

Finalmente, Suarez (Suárez , 2019) en su trabajo “Inversión pública, desarrollo económico y convergencia regional en el Perú durante el periodo 2001-2015” con el cual opta el título profesional de Economía, por la U.N. de Piura, realizada en la ciudad de Piura; en esta investigación el autor se planteó “analizar el impacto de la Inversión pública en la convergencia de los niveles de desarrollo económico de los departamentos del Perú”, con ese objetivo la investigación planteó utilizar métodos de datos de panel aplicado a una investigación cuantitativa con un diseño no experimental, del mismo

modo se utilizó el análisis econométrico y correlacional aplicados a las 24 regiones del Perú, la base de datos utilizada fue procedente de fuentes secundarias; de este modo el autor pudo concluir que toda la inversión pública realizada mediante ejecución presupuestal tiene un impacto significativo y correlacional en el desarrollo económico no obstante para explicar la convergencia entre regiones esta carece de valor de análisis, hablando del impacto marginal de la inversión pública esta presenta una correlación de 0.0646% lo cual refleje su relación para fomentar el desarrollo económico a nivel de regiones, en cuanto a las relación de la tasa de crecimiento del PIBpc y su nivel inicial, es negativa y se explica en mayor proporción a las regiones con altos niveles de pobreza.

2.2. Bases Teóricas

La parte principal de este acápite está representada por la descripción de las teorías que corresponden a las variables de la investigación; primeramente, se conceptualizará, en forma separada, cada una de las variables y luego se definirá en forma conjunta, a todas las variables relevantes que permita sustentar en forma teórica las relaciones que se presentan entre ellas y finalmente, se sustentará la relación entre ambas variables en términos de la teoría económica.

2.2.1. Inversión Pública

La inversión pública “implica el uso de recursos públicos para desarrollar, mejorar o reemplazar capital físico y humano de propiedad pública con el fin de aumentar la capacidad del país para producir bienes y proporcionar bienes”. De este modo, la inversión se aprecia como la propuesta que permite abordar y enfrentar las necesidades de la economía mediante el uso combinado de factores productivos disponibles, entre los que se incluyen: trabajo, activos fijos, técnicos y tecnológicos. Por su parte, al

elaborarse los presupuestos de inversión, las autoridades públicas deben tratar de dar el mejor uso posible a los recursos que tienen a disposición y desarrollar aquellos que ayuden a mejorar las condiciones de vida de la población en el corto, mediano o largo plazo. Esto puede variar desde el momento en que se propone la idea de hacer una intervención con los recursos destinados a inversión hasta la finalización de su fase de funcionamiento o de producción del servicio, por lo tanto, al desarrollar los presupuestos de inversión, los responsables de su ejecución (servidores de la administración pública), deben tratar de que lo anterior sea la misión que guíe el desenvolvimiento de la organización pública.

En cuanto a la realización de la inversión pública por medio de proyectos, las entidades públicas destinan recursos públicos para llevar a cabo estos proyectos con el objetivo de mejorar el bienestar social. Por lo tanto, la rentabilidad del proyecto no se mide solo en términos financieros, sino también en términos de mejoras en el bienestar social para los grupos beneficiarios. Las consecuencias adversas al proyecto, como el surgimiento de empleo o la reinversión de impuestos, también son importantes. Aunque un proyecto puede no ser rentable desde un punto de vista económico, su impacto puede ser tan significativo que el beneficio global o social justifique la inversión pública.

Los proyectos de inversión social tienen entre sus objetivos el de que se genere un impacto positivo en el bienestar de la población. En estos proyectos, el retorno económico no es la principal medida de éxito, sino que se enfoca en la sostenibilidad futura del proyecto y su capacidad para generar beneficios para la comunidad en su conjunto durante todo el período de vida útil. En otras palabras, después de que se haya ejecutado el proyecto, se espera que continúe generando los beneficios previstos.

El Sistema de Inversión Pública de Perú, actualmente conocido como INVIERTE.PE, tiene como objetivos “fomentar la aplicación del ciclo de la inversión, fortalecer la capacidad de planificación del sector público y crear condiciones para la elaboración de planes de inversión pública por periodos multianuales de al menos 3 años”. Según la Ley N° 28708 "Ley General del Sistema Nacional de Contabilidad", la información sobre la inversión debe incluirse en la Cuenta General de la República, cuya estructura incluye el marco legal y la ejecución del presupuesto de inversión, la clasificación de la inversión por ámbito geográfico y sectores, las metas de inversión programadas y ejecutadas, y el análisis de la inversión considerando metas físicas y financieras. Esto permite una gestión sostenible y eficiente del gasto de los recursos estatales.

2.2.1.1. Importancia de los proyectos de inversión Pública

En un país en vías de desarrollo, como es el Perú, la inversión pública cumple un papel preponderante en los procesos de desarrollo dada su facultad de creación de infraestructura económica estratégica para el crecimiento y desarrollo económica del mismo, esta misma se considera como uno de los principales instrumentos para la distribución de los ingresos nacionales para la población.

La Inversión pública en el Perú presenta poca participación en comparación a la inversión privada, no obstante, en las últimas décadas esta situación ha ido cambiando; esto considerando el rol fundamental de promotor de inversión privada, debido al desarrollo de su papel descentralizaste de la economía, lo cual beneficia directa e indirectamente a las regiones o localidades provistas de inversión (Alberto & Torivio, 2020)

De este modo, Soto y Herrera (2015) expresa que, tanto los gobiernos locales como los Gobiernos regionales son los niveles de gobierno que más deficiencia presentan cuando se habla de ejecución presupuestal de los recursos asignados, presentando una deficiente ejecución financiera dentro de sus respectivos presupuestos destinados a inversión. Aunque ese nivel de ejecución no es tan distante a la que presentan las entidades del gobierno nacional.

Asimismo Soto y Herrera (2015), nos dice que “uno de los principales factores que determinan el desarrollo de un país además de la estabilidad macroeconómica es el correcto funcionamiento de las instituciones, así como un fuerte estado de derecho”, no obstante es necesario tener en cuenta otros aspectos importantes como el capital humano y su acumulación, tanto en cantidad como en calidad, de esta forma se determina uno de los elementos relevante que determina el nivel de desarrollo, el efecto que esto proporcionan se observa con mayor claridad cuando se dirigen a el sector educación y salud (Dornbusch, 2015).

Para el adecuado desarrollo social como económico de un país se hace necesario el realizar una adecuada gestión de la inversión en toda su cadena de generación de valor; asimismo también se identifica la importancia de la inversión pública en el mejoramiento de la calidad de vida de la población objetivo. Así tenemos que autores como Herrera (2017) manifiesta que, la relevancia de la inversión pública nace de los siguientes puntos:

- **Generación de empleo;** el crecimiento de empleo es generado por la inversión, por medio de la empleabilidad de mano de obra, lo que significa un incremento en el nivel de ingresos de la zona.

- **Dinamismo local;** la inversión pública dirigida a localidades, contribuye a la demanda de servicios y bienes de la región, lo cual trae como consecuencia el aumento del PBI de la localidad.

- **Dotación de infraestructura;** la infraestructura creada gracias a la inversión pública logra la reducción de las brechas estructurales dado a los accesos a servicios públicos para el desarrollo económico.

- **Redistribución de ingreso;** la inversión pública provoca una nueva (idealmente, una mejor) distribución de los ingresos percibido por el Estado.

- **Acceso a los servicios;** aumento del acceso a los servicios públicos básicos, esto permite se cumpla con la cobertura para el cierre de brechas estructurales.

- **Cambio de vida de las personas;** la implementación correcta y óptima de la inversión pública permite que se pueda impactar adecuadamente en la localidad o región y lograr mejoras en los niveles de vida de la comunidad beneficiaria y de la producción en general (PBI), cuando los comparamos con los estándares que se tienen establecidos como promedio para las economías en el mundo.

2.2.2. Crecimiento Económico

Es el análisis de la evolución económica a través del tiempo y en el largo plazo. La contabilidad del crecimiento y el desempeño de las economías: regularidades y divergencias. El estado de la teoría del crecimiento: los enfoques clásicos, la teoría

“moderna” y la “nueva” Teoría del crecimiento. Los modelos básicos de crecimiento exógeno, realizan una justificación sin cambio técnico, y con cambio técnico y con tasas de ahorro exógenas. La “nueva” teoría del crecimiento tiene como base fundamental al capital humano, pero también incorpora a la optimización del consumo y el crecimiento endógeno. Los rendimientos crecientes, externalidades, la consideración del comercio exterior, de la política pública y de cambios técnicos endógenos son parte del análisis empírico del crecimiento y las implicancias de la política económica.

El modelo neoclásico del crecimiento, establecido a partir de las investigaciones de Solow y Swan en 1956, ha sido el componente principal del trabajo teórico que explica el crecimiento económico. Este modelo es “una extensión dinámica del modelo de competencia perfecta utilizado para analizar la asignación de recursos en una economía estática”.

En este modelo teórico queda establecido que: “se considera una economía donde prevalece la competencia perfecta en los mercados de bienes y factores. El producto total se expresa a través de una función agregada de producción con rendimientos constantes a escala y decrecientes al factor”, la que se plantea en la ecuación (1), donde, “L” equivale al flujo de servicios de trabajo, del igual modo, “K” representa el flujo de servicios de capital, “Y” indica el flujo de servicios y bienes que se genera por período. En los casos vistos se representa que los flujos ocasionados por los servicios por cada unidad de tiempo es equivalente a la accesibilidad de todos los recursos disponibles. De este modo, “A” como criterio y representación del índice de rendimiento global de las economías, denominado de otra forma como “índice de productividad Global o (PG) de la función reproducción.

$$Y = F(K;L)$$

El supuesto de rendimientos constantes a escala se expresa en la ecuación (2), asumiendo que el valor de t es igual a 1. Reformulando la idea de manera más sencilla, esto implica que cuando todos los insumos se aumentan en la misma proporción, la producción también aumenta en la misma proporción.

$$\lambda t Y = AF(\lambda K; \lambda L)$$

Si λ es igual a 1 dividido por L , podemos expresar la función de producción (1) en términos per cápita, lo cual se representa en (2'). Aquí, y representa la producción per cápita (Y dividido por L) y k representa el capital per cápita (K dividido por L).

$$y = A F(k)$$

Es fundamental resaltar que “el supuesto de tecnología mencionado anteriormente, que implica rendimientos constantes a escala y decrecientes al factor, es la característica principal de este modelo”. Es especialmente relevante destacar que se asume que la segunda derivada de la función de producción con respecto al capital, $f''(k)$, es menor que cero, y se verifica la Condición de Inada:

$$\lim_{k \rightarrow \infty} f'(k) \rightarrow 0 \text{ cuando } k \rightarrow \infty$$

$$\lim_{k \rightarrow 0} f'(k) \rightarrow \infty \text{ cuando } k \rightarrow 0$$

Este supuesto conduce a predecir una relación inversa entre el nivel inicial de producto por habitante y la tasa de crecimiento posterior. Este supuesto se considera un aspecto central en el debate reciente en la teoría del crecimiento. En este modelo, se asume una

tasa de ahorro denominada "s", la cual determina la disponibilidad de financiamiento para la acumulación bruta de capitales.

Además, el capital por habitante tiende a disminuir debido a la depreciación del capital, representada por el parámetro " δ ", y al crecimiento de la fuerza laboral, que es igual al crecimiento de la población (n). Dadas estas definiciones, en la ecuación (3) se describe el cambio en el capital por habitante, donde k representa el cambio en el capital per cápita (dk).

$$k \dot{s} = Af(k) - (k)(n + \delta)$$

La ecuación anterior también puede ser expresada en términos de tasas de variación porcentual, como se indica en la siguiente formulación:

$$g_k = \frac{\dot{k}}{k} = s \left(\frac{y}{k} \right) - (n + \delta)$$

En el steady state o estado estacionario, se tiene el supuesto de que el crecimiento de capital por unidad de población es equivalente a cero, esto implica la igualdad entre la depreciación de capital por cada habitante ($(k(n+\delta))$) inversión nacional bruta (sy). Como resultado, de la ecuación (2) se deduce que, en el estado estacionario, el crecimiento del producto por habitante es nulo, salvo que exista un incremento sostenido de la producción mundial de las economías representada por (A) en la función de producción mencionada. En resumen, según el modelo neoclásico, la capacidad de la economía para experimentar un crecimiento del producto por habitante en el estado estacionario depende del comportamiento de una variable externa, en este caso, la productividad total de los factores (A).

Enfocándolo desde otra perspectiva, este modelo nos dice que “la política económica no tiene la capacidad de afectar la tasa de crecimiento de largo plazo de la economía, la que, en ausencia de un crecimiento sostenido en la eficiencia global de la economía (A), tiende a cero en estado estacionario. Así mismo, En este modelo, la política económica no tiene la capacidad de afectar la tasa de crecimiento a largo plazo de la economía. En ausencia de un crecimiento sostenido en la eficiencia global de la economía (A), la tasa de crecimiento tiende a cero en el estado estacionario”

Sin embargo, la política económica sí puede tener un impacto en el nivel del producto por habitante en el estado estacionario. Por ejemplo, al estimular una tasa de ahorro más alta, se puede aumentar el stock de capital y, como resultado, el producto por habitante en dicho estado también se incrementará. De esta manera, una economía que tenga una tasa de ahorro más alta logrará, en el estado estacionario, un nivel de producto por habitante superior en comparación con una economía que no tenga posibilidad de ahorro.

2.2.3. Desarrollo Económico

El nacimiento del concepto de desarrollo económico se remonta a principios del siglo XX, antes de esa época la idea generalizada del desarrollo estaba orientada a los esfuerzos productivos y reproductivos de la sociedad menos favorecida obviando variables imperceptibles como el ingreso como una vía para el mejoramiento de las condiciones de vida de la población; la creciente economía y las preponderantes ideas de la economía clásica y neoclásica no eran suficientes para dar solución a una problemática nacida de la desigualdad de las condiciones de vida de los países

desarrollados y el resto, naciendo de esta forma las primeras teorías del desarrollo económico forjando como a su principal objeto de estudio a la pobreza (Lomelí, 2010).

También el surgimiento del desarrollo económico está presidido por la instauración del modelo de producción capitalista, lo cual trae consigo la acumulación de capital; lo que a su vez trae consigo diversas técnicas como la disminución de costos y la explotación laboral, lo que evidencia una naciente problemática en la sociedad.

De acuerdo a lo expuesto anteriormente, según Castillo (2011), el desarrollo económico se define como el proceso donde el PBI per cápita aumenta en un periodo de tiempo prolongado, en otras palabras, el desarrollo es un proceso socioeconómico, e integral que abarca la expansión continua del potencial de una economía, así mismo, el desarrollo es conocido como el proceso de transformación de las sociedades o el aumento de la calidad de vida de su población.

Para autores como Suarez (2004) el desarrollo económico es un fenómeno dinámico, que, a diferencia del crecimiento económico que refleja puramente la alteración de indicadores cuantitativos, un proceso continuo de la sociedad y de la economía, del mismo modo el desarrollo económico está determinado por las fuerzas socioculturales y tecnológicas, siendo un carácter evolutivo del proceso capitalista.

A estas definiciones se le tiene que agregar al Estado como un agente de salvaguardia del bien, de la aprobación, como también de su organización política, económica y social, de esta forma se puede afirmar que es una obligación del Estado con la ciudadanía a través de sus instituciones.

Con relación a lo mencionado y tal como lo expresa Camarena (2018), en la actualidad la discusión de la participación de los recursos económicos, como la inversión, como parte fundamental para el desarrollo económico está zanjada, debido a que la ausencia de dichos recursos económicos no permitiría el financiamiento y la generación de la base material para el desarrollo, tales como el equipamiento y la infraestructura social, para que se genere un desarrollo económico para beneficio de la población; no obstante los esfuerzos realizados para la generación de desarrollo en la mayoría de los casos se convierten en productos materiales como escuelas y hospitales, aun cuando existen factores importantes como la generación de las capacidades de la población y su integración a la sociedad.

2.2.3.1. Desarrollo económico Local

Para autores como Tello (2010) el desarrollo económico local es el proceso dinamizador y reactivador de una economía local, que, por medio de beneficiarse de los recursos endógenos presentes en una zona geográfica, adquiere la capacidad de estimular el desarrollo económico y mejorar la calidad de vida. Por otro lado, Aghón, Albuquerque y Cortés (2001), dividen al desarrollo económico local en tres dimensiones la sociocultural, la económica y la política administrativa; la primera presenta la particularidad donde sus partes sirven como bases para el proceso de desarrollo, la segunda posee la característica de tener un sistema de producción que le faculta a las empresas locales usar óptimamente los factores de la producción, aumentar la productividad y generar economías de escala y finalmente la tercera donde las iniciativas locales generan un ecosistema propio para la producción trayendo de este modo desarrollo a la localidad.

Con lo anterior mencionado se puede definir de mejor manera al desarrollo económico local: que se define como “el proceso de relación económica, política y social de los tres agentes participantes que son la familia, la empresa y el Estado de una localidad con el objetivo de aumentar la calidad de vida de la población”.

Así mismo, Gallicchio (2004) contextualiza al desarrollo económico local como la vía local en el contexto global, en resumidas cuentas, una nueva forma de “mirar y hacer” para concertar, articular y consensuar a los factores productivos con el capital social como impulsador del desarrollo, de esta forma el autor infiere que el desarrollo local es más sociopolítico que económico, los objetivos son más articulados entre las partes involucradas que de gestión local, en general es un proceso de concentración entre los sectores y agentes que se relacionan dentro de la localidad; los procesos de relaciones al desarrollo local como también las praxis gubernamental, se ejercen a través del territorio; el concepto de local no está definido a priori, más bien es una creación social la delimitación del espacio por medio de una escala, esto es vital para el trabajo institucional del Estado, de este modo cuando se menciona el desarrollo de un territorio se consideran cuatro dimensiones, la económica, la social y cultural, la ambiental y, la política.

El desarrollo económico local se puede entender como un proceso de cambio estructural y crecimiento que conduce a una mayor prosperidad de la población de un lugar o región a través de la explotación del potencial de desarrollo existente en la región. Cuando una comunidad local lidera el proceso de cambio estructural, su forma de desarrollo puede denominarse desarrollo local endógeno. (Hernández, 2019)

El desarrollo económico de una localidad se define como un proceso endógeno cuanto incluye cuatro dimensiones; Un entorno que considere la sostenibilidad en el uso de los recursos. las políticas socioculturales, que se centran en los valores e instituciones que sirven al proceso, y las políticas administrativas, que se centran en los motores que crean un entorno territorial innovador. En la literatura sobre desarrollo económico local, existen varios factores que determinan el éxito o el fracaso de diversas iniciativas y planes de desarrollo. Los más relevantes son la innovación, la acumulación productiva, las instituciones, la colaboración y la asociatividad (Galindo, 2011).

2.2.3.2. La inversión pública y el desarrollo económico Local

El Gasto Público es una forma en la que el Gobierno puede influir en la economía. Para ser introducido como un argumento positivo en la función de producción, debe considerarse deseable. (Sala-i-Martin & Barro, 2004):

$$Y=f(K,G)= [AK]^\alpha G^{(1-\alpha)}$$

En la ecuación, la variable "K" representa el nivel de inversión en capital privado y la variable "G" representa el flujo de bienes públicos proporcionados por el gobierno.

Suponiendo que la renta disponible representada por Y^d es:

$$Y^d=(1-\tau)Y=(1-\tau) [AK]^\alpha G^{(1-\alpha)}$$

La ecuación presentada se puede expresar en términos per cápita de la siguiente manera:

$$Y^d=(1-\tau)y=(1-\tau) [Ak]^\alpha G^{(1-\alpha)}$$

De esta forma la ecuación fundamental planteada por Solow y Swan, indica que un incremento del stock de capital es la disparidad entre el ahorro y la depreciación, de esta forma:

$$k = \frac{sy}{\delta + n} k$$

Sustituyendo el ingreso disponible a la ecuación:

$$k = s(1-\tau) [AK]^\alpha g^{(1-\alpha)} - (\delta+n)k$$

Disociando entre k, se tiene la tasa de crecimiento del capital per cápita:

$$k/k = s(1-\tau) [AK]^{(\alpha-1)} G^{(1-\alpha)-(\delta+n)}$$

Según Aschouer (1989), el gasto del Gobierno estimula la expansión del capital empleado por el sector privado. Es importante señalar que el gasto público es impulsado por dos partes: el gasto público y la inversión privada. La inversión privada tiene un efecto positivo sobre los rendimientos del capital privado, lo que le da un efecto multiplicador.

Es importante tener en cuenta la relevancia de los efectos de la inversión pública sobre la inversión privada. Dependiendo de la capacidad relativa, la interacción entre estas fuerzas podría disminuir o aumentar el capital de los privados. Esto podría llevar a suponer que las políticas de inversión pública no tengan efecto sobre la economía real si las partes interactúan entre sí.

Del mismo modo Aschauer expone que las medidas en las cuales el capital privado y público son sustituidos entre sí, la inversión pública presenta efectos negativos al

trasladar su equivalente en gasto de capital público. Adicionalmente, se debe de reconocer que una de las características representativas del capital público, dirigidos especialmente a infraestructura estratégica, es complementaria al capital privado lo cual trae como consecuencia efectos positivos como el aumento marginal del capital privado (Hernández A. , 2011).

Las conclusiones experimentales encontradas por Aschauer reafirman que, a pesar de que ambos canales parecen estar funcionando, es el último más predominante, lo que indica que el incremento del efecto neto del aumento de la inversión pública aumenta la inversión privada.

Una región con mejor equipamiento público tiene ventajas comparativas en relación a otras regiones similares. Se espera que esto resulte en un mayor nivel de PBI per cápita y mayores niveles de empleo en las regiones con equipamiento limitado. Por lo tanto, la inversión pública en infraestructura es fundamental para el desarrollo regional.

Para realizar la evaluación de los factores que influyen en el potencial de desarrollo de una localidad o región, Biehl (1988) formuló la ecuación siguiente:

$$Y=f(I,S,A,E)$$

Donde el potencial de desarrollo regional está representado por Y, la inversión pública por I, la situación por S, la aglomeración A y la estructura sectorial E.

De la anterior ecuación se entiende que, la situación geográfica S, hace alusión a la situación de una región con relación a su alejamiento de las principales aglomeraciones de actividad económica. Además, en este factor prima la inmovilidad, consecuencia de

la situación geográfica perpetua, no obstante, la situación económica que se relaciona a estas condiciones es mejorable a expensas de un alto nivel de inversión pública. Igualmente es indivisible, dado a que afecta al conjunto de actividades locales o regionales. Por último, es altamente multifuncional ya que una buena o mala posición no restringe la productividad de una región

Por aglomeración A, se entiende a el nivel de aglomeración de los participantes de una economía, tanto los productores como los consumidores en una región; los rasgos que resaltan son la inmovilidad, a causa de un centro de conjunción resultaría en un gasto elevado si se buscara la reubicación; de otra forma se encuentra la característica de indivisible, dado a su afección de las actividades del conjunto.

La estructura sectorial, representada por E, está relacionada con la teoría del cambio estructural. La expansión del nivel de actividad está relacionada con la evolución del sector productivo y se analizan los principales sectores: primario, secundario y terciario de una economía regional. Según la teoría, el sector primario tiende a tener una productividad menor en comparación con los demás sectores y su valor agregado es insuficiente para crear externalidades y estímulos necesarios para fomentar la acumulación de factores, reduciendo así el crecimiento económico regional (Gutierrez & Enrique, 2008). En las regiones con bajos niveles de renta per cápita, hay un alto nivel de participación agrícola y la renta per cápita aumenta cuando aumenta el componente industrial o se reduce el agrícola (Biehl, 1988)

2.1.1.1. Medición del desarrollo humano

Uno de los primeros reportes relacionados al desarrollo humano fue realizado por el Programa de las Naciones Unidas para el desarrollo, más conocidas por sus siglas

PNUD, este reporte fue expuesto en el año 1990 , en el define al desarrollo humano “como el proceso de por el cual se ofrece a la población más oportunidades, en las cuales se encuentran como las más importantes una vida prolongada y con condiciones salubres, educación y el acceso a los recursos imprescindibles para tener un nivel de vida adecuada. Además, se disponen de otras oportunidades como la libertad política, el respeto interpersonal y las garantías fundamentales como los derechos humanos (Pnud, 1990)”.

Amartya Sen economista hindú que conformó el grupo realizador del informe de las naciones unidas, realizó grandes aportaciones por medio de sus perceptiva en materia de desarrollo; para Sen existen 3 conceptos claves para medir el desarrollo humano, estos son las capacidades, libertades y educación, de esta forma Sen define al desarrollo como el proceso de expansión de la libertad real que disfruta el poblador (Sen, 2000).

A través de estas libertades se abarcaba los servicios económicos, las garantías de transparencia, las libertades políticas, las oportunidades sociales y la seguridad protectora. Del mismo modo, afirma que la agrupación de las capacidades de un individuo refleja la libertad que ha tenido para seleccionar su modo de vida. En este enfoque, las personas deben de participar de manera frecuente en el desarrollo y creación de su destino y no ajustarse a los receptores pasivos de donaciones y recursos obtenidos de los programas de desarrollo de una población (Veres, 2014).

La finalidad de poder medir el desarrollo humano es identificar la calidad de vida como el nivel de bienestar de la población de un país, como también el desarrollo conseguido por el mismo. De esta forma el PNUD crea el IDH o índice de desarrollo humano, este indicador no toma solamente los factores económicos como los ingresos por medio de

su nivel, más bien tomó los aspectos sociales. El índice está formado por tres partes esenciales para el desarrollo humano estos son el conocimiento medido a través de los logros educativos como los años promedio de escolaridad; la vida saludable y duradera, medido por la esperanza de vida y el nivel de vida, que es un indicador por lo cual se mide INB per cápita (PNUD, 2013).

Una forma de calcular el IDH requiere de antemano un índice para el cálculo de cada uno de los componentes usando para esto el valor máximo y mínimo establecido por el PNUD, estos valores e índice son apreciables a continuación, según detalle.

- ✓ “índice del componente= (valor real-valor mínimo) / (valor máximo-valor mínimo)”
- ✓ Indicador de Valor Máximo y/o Valor Mínimo
- ✓ Años a vivir al nacer
- ✓ Población de 18 años a más con educación básica completa o mayor
- ✓ Promedio de años de educación en la Población mayor de 25 años
- ✓ Ingreso per cápita familiar, mayor a S/ 2500
- ✓ Posteriormente se calcularía la media geométrica de los factores mencionadas anteriormente.
- ✓ $IDH = \left[\frac{(I_{E.Vida}) \cdot (I_{Educacion}) \cdot (I_{ingresos})}{3} \right]^{1/3}$
- ✓ El índice puede tomar valores máximos 1 y mínimos 0, fue a partir del 2010 que el PNUD (2010) calificaría el IND en relación a los siguientes cuartiles:
- ✓ Desarrollo humano bajo: se clasifica a los países que pertenezcan al último percentil

- ✓ Desarrollo humano medio: se clasifica a los países que posean un IDH ubicado en los percentiles 26-50
- ✓ Desarrollo humano alto: se clasifica a los países que posean un IDH ubicado en los percentiles 51-75
- ✓ Desarrollo humano muy alto: se clasifica a los países que pertenezcan al percentil más alto

Un informe realizado sobre el desarrollo humano en el Perú, expone que existen diferencia en el cálculo del índice de desarrollo humano para el informe a nivel mundial y para el cálculo nacional. Las diferencias existentes son principalmente en los apartados de vida digna y de educación, en los dos casos la motivación se basa en la escasa información por parte de los distritos, ya que en gran parte la información para estos es obtenida por medio de los censos y otros registros administrativo, por lo cual, se tomó el uso de nuevos métodos de medición alternativas para el cálculo del IDH.

Los componentes utilizados para medir el IDH en Perú han cambiado a partir de 2013, afectando principalmente a la educación y el nivel de vida digno. Los principales cambios en educación son los años promedio de educación y años esperados de escolaridad, que fueron reemplazados por la población de 18 años con educación secundaria completa y años de educación en la población a partir de 25 años. En el nivel de vida digno, el INB per cápita fue reemplazado por el ingreso familiar per cápita mensual en nuevos soles.

2.2. Términos Conceptuales

A. Factor Endógeno

Un factor endógeno es aquel que se origina dentro de un sistema o entidad, en contraposición a los factores exógenos que provienen del exterior. En el contexto de las ciencias sociales y económicas, se utiliza para describir elementos internos que influyen en el comportamiento, desarrollo o funcionamiento de un sistema o entidad.

B. Factor Exógeno

Refiere a un elemento o influencia externa a un sistema o entidad en particular. A diferencia de los factores endógenos, que se originan dentro del sistema mismo, los factores exógenos provienen de fuentes externas y pueden tener un impacto en el sistema sin ser directamente controlados por él.

C. Desempleo

Para el INEI (2001) el desempleo se refiere a una situación en la que una persona en edad laboral y sin limitaciones físicas o mentales para trabajar se encuentra desempleada, lo cual afecta su capacidad de encontrar empleo y participar en el mercado laboral.

D. Pobreza

Según Townsend (1979) La pobreza se define como una condición de privación relativa, lo cual significa que implica una insuficiencia o escasez, en lugar de una completa ausencia, de alimentos, servicios, normas y actividades comunes en una sociedad.

E. Pobreza extrema

Según, CEPAL (2010) pobreza extrema se refiere a la condición en la cual las personas carecen de los recursos necesarios para satisfacer sus necesidades básicas de alimentación. En términos simples, se considera a aquellos que viven en hogares cuyos ingresos no son suficientes para adquirir una canasta básica de alimentos.

F. Proyecto de Inversión Pública

Según el MEF (2020) “los proyectos de inversión pública o PIP son iniciativas de corta duración que se financian total o parcialmente con fondos públicos. Estos proyectos tienen como objetivo principal mejorar o desarrollar los recursos humanos, institucionales, fiscales, intelectuales y/o naturales con el fin de expandir, aumentar, recuperar o mejorar la capacidad de producción de los servicios y bienes que el Estado disponga responsabilidad de garantizar o proporcionar”.

G. Índice de Pobreza Humana

Según Quispe (2001) el Índice de Desarrollo Humano (IDH) es “un indicador desarrollado por el Programa de las Naciones Unidas para el Desarrollo (PNUD) con el objetivo de evaluar el nivel de desarrollo de los países o zonas geográficas a nivel mundial”.

H. Gestión de los fondos Públicos

Se entiende como “la gestión de los recursos financieros que administran las entidades del sector público para lograr sus objetivos institucionales”, se expresa en metas presupuestarias y se desglosa en fuentes de financiamiento y categorías de ingresos.

I. El ciclo del Proyecto

Se refiere a “un conjunto de etapas y actividades que se llevan a cabo para planificar, implementar, monitorear y evaluar proyectos de inversión financiados por el sector público. Estas etapas suelen incluir la identificación de necesidades, la formulación de proyectos, la asignación de recursos, la ejecución, el seguimiento y la evaluación de los resultados”.

2.3. Hipótesis de la Investigación

2.3.1. Hipótesis general

La ejecución de la inversión pública, mediante Los PIP influye positivamente en la Calidad de la calidad de vida de la población de la ciudad de Huacho

2.3.2. Hipótesis específica

- Los Proyectos de inversión pública influyen en la Gestión de los Fondos Públicos en la Municipalidad Provincial de Huaura respecto a la recaudación.
- Los Proyectos de inversión pública influyen en la Gestión de los Fondos Públicos en la Municipalidad Provincial de Huaura respecto a sus gastos.
- Los Proyectos de inversión pública influyen en la Gestión de los Fondos Públicos en la Municipalidad Provincial de Huaura en lo que respecta a los servicios que prestan.

CAPÍTULO 3

METODOLOGÍA

3.1. Diseño Metodológico

La metodología utilizada es la estrategia para lograr y cumplir los objetivos, en este sentido la investigación comprende que la metodología en función de sus objetivos, la disponibilidad de datos, la muestra tomada y su desarrollo, por tanto, el tipo de investigación, su complejidad, su estructura metodológica y todo el método de investigación se describe a continuación.

3.1.1. Tipo de la investigación

Esta investigación es de acuerdo para la naturaleza del problema planteado de acuerdo con los objetivos que se ha dado a conocer así como la investigación nos enseña que el impactos de Los PIP sobre la gestión de los fondos Públicos en nuestras Municipalidad Distrital de Huacho de la Provincia de Huaura, lo se da dado en ejecución para poder efectuar las sugerencias y así poder resolver el problema descrito para poder ajustarlo a los proyectos y poder efectuarlos de manera adecuada para nuestro recursos de inversión.

Esta formulación de proyecto para este estudio se ha estructurado descriptivamente, explicativo y razón por el cual el diagrama es de la siguiente manera:

M = ox | oy

Dónde:

M = Muestra seleccionada.

O = Observación.

X = Los Proyectos de inversión pública Y = Gestión de los Fondos Públicos

I = Grado de influencia entre la causa y el efecto. determinar la relación que hubiera entre las variables exógenas y endógenas.

3.1.2. Nivel de investigación

El siguiente estudio tiene las siguientes características: Ilustrativo, explicativo y comunicación con las actividades para poder llevar a cabo la investigación que se busca en función a los años estudiados y así poder conocer la explicación detallada según nuestra teoría nos enseña que existe en las variables consideradas. Por lo cual buscamos la descripción de los resultados para hacer posible nuestras proyecciones de su comportamiento en las próximas explicaciones.

3.1.3. Diseño

La presentación del plan de investigación se basa en la descripción del nivel y tipo a desarrollar, en este sentido el estudio tiene un diseño descriptivo correlacional, debido a que los objetivos están en investigación para poder detallar las variables a razón al comportamiento en su intervención para la transformación temporal, etc. Además, el análisis pertenece a la relación de las variables a causa – efecto para los años que se determina el estudio.

3.1.4. Enfoque

El enfoque discutido en este estudio fue cuantitativo, porque contribuyó al hecho real, concreto, observable y medible que existe en la Municipalidad Distrital de Huacho que operan en un ámbito geográfico como es la provincia de Huaura, respecto a la problemática del uso de los asuntos públicos. Proyectos de inversión apoyo público y estrategia para la óptima gestión de los recursos financieros en diversas características, especialmente en la comunicación con la obtención de financiamiento para reforzar la continuidad del desarrollo de las actividades de su plan en los propósitos para un tiempo definido.

En este estudio se utiliza información que se va desarrollando con los próximos métodos:

HISTORICO

Nos permite comprender el desarrollo histórico de Los PIP en el tiempo y el espacio, así como el manejo de los fondos públicos necesarios para la acción en el actual entorno institucional caracterizado por el dinamismo, la complejidad, el cambio y la competencia, como dos variables claramente definidas. . En cierta medida incidir en el funcionamiento de la Municipalidad Distrital de Huacho, a partir de la optimización del uso de los recursos provenientes de diversas fuentes de financiamiento, con el fin de brindar más y mejores servicios a sus comunidades y pobladores.

DESCRIPTIVO

Se utilizó para conocer los factores de Los PIP y la gestión de los fondos públicos, los mecanismos y procedimientos de su elaboración, así como lograr un aprovechamiento óptimo de los fondos en los cantones del Distrito de Huacho de la Provincia de Huaura. Es necesaria la continuidad para las actividades realizadas todos los días por los mismos actores que actúan con los nuevos contextos institucionales.

EXPLICATIVO

Se utiliza para explicar los mecanismos que se utilizan para realizar Los PIP de acuerdo con un ejemplo definido, así como para encontrar nuevas estrategias sobre cómo administrar adecuadamente los fondos de diversas fuentes de financiamiento para la municipalidad Distrital de Huacho el cual resuelven sus diversos problemas para mejorar el servicio para la población comunidades interesadas.

ANALITICO

Se utilizó para analizar los elementos constitutivos tanto de Los PIP como los que conforman la gestión de los fondos públicos en todas sus reuniones y poder lograr la utilización del perfecto uso de sus recursos financieros para apreciar el nivel del dominio de la variable independiente en la variable dependiente para respaldar los mejores servicios que se desarrollan en el área geográfica del Distrito de Huacho.

3.2. Población y Muestra

3.2.1. Población

En este estudio la población estuvo conformada por 85,280 personas entre las principales autoridades de la ciudad, funcionarios, empleados y pobladores que laboran y/o viven en el área geográfica del distrito de Huacho.

Para la determinación de la población del estudio cabe precisar que, el universo analizado por el estudio comprende la economía del área de influencia en el tiempo para lo cual existen hechos importantes tomados en cuenta; de acuerdo con este detalle, se definen los datos históricos para la proporción de la población de este estudio, obteniendo como origen los datos de organismos gubernamentales como el Banco Central del Perú (BCR) y el Ministerio del Trabajo y Promoción del Empleo (MTPE).) más Estadísticas e Informática (INEI) y el Ministerio de Economía y Finanzas (MEF). La población que mide la relación entre el crecimiento económico y el nivel de empleo se presenta de la siguiente manera: registro del PIB 1950-2019 y registro PEA 2005-2020...

3.2.2. Muestra

Dado que cada elemento que conforma la población tiene la misma probabilidad de formación, la muestra está conformada por el conjunto de trabajadores de 21 instituciones públicas relevantes para el estudio, de los cuales se ha elegido aleatoriamente a funcionarios y empleados que laboran en la Municipalidad Provincial

de Huaura - Huacho y las entidades que operan en la provincia de Huaura, dicha muestra se determina mediante la siguiente fórmula de muestreo aleatorio simple:

$$n = \frac{Z^2 N p q}{E^2 (N - 1) + Z^2 p q}$$

Dónde:

n= tamaño de la muestra

Z = Nivel de confianza (1.96) N = Tamaño de la población E = Precisión o error
(0.05)

p= tasa de prevalencia del objeto de estudio (0.50)

$$q = (1-p) = 0.50$$

Reemplazando la fórmula:

$$n = \frac{(1.96)^2(460)(0.5)(0.5)}{(0.05)^2(460 - 1) + 1.96^2(0.5)(0.5)}$$

$$n = \frac{441.7840}{1.1475 + 0.9604}$$

$$n = \frac{441.7840}{2.1079} = 209.5849$$

$$n = 210$$

Por lo tanto, se encuestó a 210 autoridades, funcionarios y empleados de las principales Municipalidades de la Provincia de Huaura, así como a pobladores de la Ciudad de Huacho.

3.3. Operacionalización de las variables

Las variables operativas que comprenden en la definición de las variables investigadas nos muestra sus dimensiones e indican la medición, cuya definición tiene en cuenta los fundamentos teóricos de la economía y la ciencia que determina la estadística. Partiendo de ese punto, el estudio analiza la presentación de las clases de variables, como ya se refiere a las variables dependientes y las variables independientes.

Variables de estudio

- a. Variable independiente
 - Variable 1: Inversión Pública
- b. Variable dependiente
 - Variable 2: Desarrollo Económico

Definición operacional

Tabla 1:
Operacionalización de la variable de estudio

Variabes de E.	Dimensiones	Definición	Indicadores
Desarrollo Económico	Calidad de Vida	Capacidad de la sociedad de mantener un determinado nivel de desarrollo en razón del acceso a servicios públicos y satisfacción de necesidades.	<ul style="list-style-type: none"> • Acceso a servicios públicos • Calidad de los servicios a que se acceden
Inversión Pública	Gestión de la Inversión	Recursos públicos destinados y utilizados en la mejora de las condiciones de prestación de Servicios públicos por parte del Estado en beneficio de la comunidad en su conjunto	<ul style="list-style-type: none"> • Nivel de ejecución de la inversión • Número de Proyectos de inversión • Inversión viable ejecutada • Tasa de crecimiento de la inversión ejecutada.

Fuente: fuente para la determinación de los indicadores, antecedentes y bases de la investigación.

3.4. Técnicas e Instrumentos de Recolección de Datos

En esta investigación se utilizan diferentes técnicas las cuales fueron las siguientes:

3.4.1. Técnicas a emplear

La Encuesta

Esta técnica se utiliza para recolectar información de una muestra representativa de la población con el fin de obtener datos directos de las personas que laboran en los diferentes Municipalidades Distritales que operan en funciones al área geográfica de la Municipalidad de Huacho, Provincia de Huaura con el fin de comprender mejor la problemática. y lograr una mejor comprensión del impacto de Los PIP en el uso efectivo de la gestión de los fondos públicos.

La Entrevista

Esta técnica es utilizada para crear una directa comunicación con los sujetos para obtener respuestas verbales a las preguntas realizadas, se tendrá acceso para obtener información más completa y... lograr la máxima intervención de los sujetos previstos en el estudio. Esto permitirá esclarecer las interpretaciones erróneas y garantizar la corrección de las respuestas, para ello se estructurará la encuesta de acuerdo con la naturaleza de las preguntas.

La Observación

Esta tecnología se utiliza para jugar un papel importante en la zona geográfica en la que opera la Municipalidad de huacho de la provincia de Huaura, para registrar visualmente lo sucedido en la situación real, se debe clasificar y registrar el evento de acuerdo al plan que se llevó a cabo el cual se tuvo en cuenta la naturaleza del cual el

problemas, registra el comportamiento y las características de desempeño de los funcionarios y empleados en forma que se desarrolla las actividades cotidianas.

3.4.2. Descripción de los instrumentos

En la investigación, la herramienta que se utilizó con regularidad es el cuestionario, el cual es un auxiliar invaluable en el procedimiento de la entrevista, por ello se construye un conjunto de preguntas directamente conectadas con las variables de investigación, que se le permite registrar las respuestas de los encuestados para poder revisar la teoría que presentaron, esta herramienta tiene forma el cual los elementos son obligatorios para las pruebas sean conocidas antes del estudio, las metas y las preguntas serían abiertas.

A continuación, también se utiliza el método de la entrevista, la herramienta utilizada es la Guía de Entrevista, que es una lista de preguntas que el entrevistador realiza y anota las respuestas del entrevistado, con el objetivo de lograr que las respuestas sean más espontáneas y claras.

Una vez más, se utilizan métodos de observación, utilizando la Guía de observación directa para obtener un conocimiento del mundo real del problema y probar las hipótesis de investigación.

El programa Word es una herramienta para todas las etapas del desarrollo de la investigación, donde se utilizan los requisitos departamentales para resumir los datos primarios, los resultados y los aportes del investigador.

- Excel es un programa estadístico que se utiliza no solo para organizar y alinear datos cuantitativos, sino también para desarrollar tablas dinámicas, gráficos y tablas de manera ilustrativa e interpretativa.

- Eviews, un programa econométrico para analizar modelos econométricos comprobables y comprobar posibles errores de estimación. El programa también se utiliza para presentaciones gráficas y evaluación estadística.

3.5. Técnicas para el Procesamiento de la Información

El método de la información obtenida que se realiza por medio de una computadora para obtener resultados en función se puedan realizar el análisis de acuerdo con los objetivos, preguntas y posibilidades del presente estudio, para lo cual se utilizan métodos estadísticos. Que, con la ayuda de un sistema, se puede utilizar los programas estadísticos existentes en el mercado para realizar el siguiente procesamiento:

-Se obtuvo, verificó, corrigió y ordenó la información sobre los sujetos de estudio de la muestra de investigación de acuerdo con las hipótesis presentadas.

-Las respuestas se codificaron utilizando un sistema de codificación de números variables para ser tabulados

-Las variables codificadas se formaron por categorías para medir conceptos grupales

Se definieron herramientas estadísticas

. El procesamiento se realizó con las siguientes herramientas estadísticas:

Medidas de tendencia central

- Medidas de descentralización

- Pruebas estadísticas.

Para probar la hipótesis o realizar un contraste se utilizó una prueba estadística analítica no paramétrica denominada Chi-cuadrado X^2 .

Los diagramas y tablas, que no se consideran material analítico e interpretativo, pero si corresponden al desarrollo de la investigación, se agregan al final de la investigación como complemento a la información presentada en la parte principal de la investigación.

Cabe señalar que los requisitos establecidos por la econometría y la estadística se cumplen de acuerdo a la muestra de investigación-desarrollo.

CAPÍTULO 4

RESULTADOS

4.1. Recursos

Este capítulo presenta y analiza los resultados obtenidos de la encuesta utilizada en la muestra correspondiente, que consta de 10 preguntas formuladas según los indicadores de cada variable, con la ayuda de la cual se determina el grado de influencia existente entre la ejecución de la inversión pública y el nivel de desarrollo económico de la población de la ciudad de Huacho

Con base en la información recopilada, y partiendo del análisis y procesamiento de las encuestas realizadas a los funcionarios y empleados que laboran en la Municipalidad Provincial de Huaura, ente, principal, encargado de la ejecución de la inversión pública, y de representantes de la sociedad civil organizada y pobladores de la ciudad de Huacho, ubicadas en Huaura - Provincia, incluidas en la muestra, se elaboran los cuadros correspondientes en los que se determinan los porcentajes con cuadros adecuados.

La interpretación y análisis de los resultados muestran que el impacto significativo de la ejecución de la inversión pública en el nivel de desarrollo económico de la población de la ciudad de Huacho es beneficioso. Ahora más que nunca, es necesario y conveniente que los responsables de la gestión de las inversiones públicas desarrollen estrategias que permitan cumplir con su misión fundamental de mayor prestación de servicios públicos y utilizar al máximo los recursos públicos destinados a inversión que permita implementar mejores condiciones de vida en la población en su conjunto y mayores beneficios futuros.

En el análisis de los resultados se utilizaron los procedimientos más adecuados, lo que permitió la comparación de las hipótesis planteadas en el presente estudio, lo que permitió finalmente sacar conclusiones y hacer recomendaciones basadas en los mismos objetivos.

1.1.1. ¿Con qué frecuencia piensa que La Municipalidad Provincial de Huaura como Gobierno influye en la obtención de Recursos para inversión a ejecutarse en la Ciudad de Huacho?

Tabla 2:

Municipalidad Provincial de Huaura/Recursos para inversión

Respuestas	Nº	%
Constantemente	24	19%
Frecuentemente	70	56%
En ocasiones	20	16%
Casi nunca	6	5%
Jamás	5	4%
TOTAL	125	100

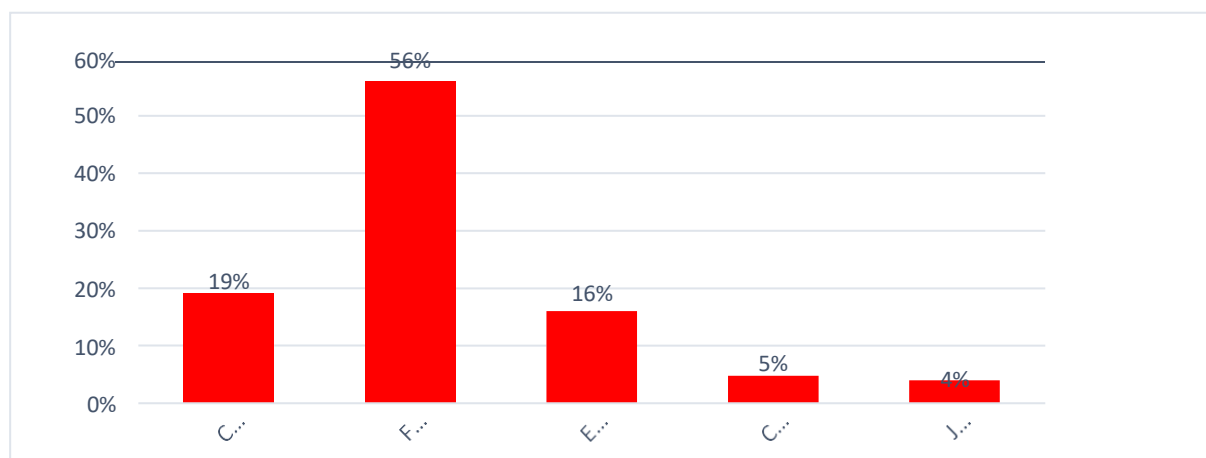


Figura 1. Municipalidad Provincial de Huaura/Recursos para inversión

El 56% de personas encuestadas respondieron que constantemente, el 19% que, frecuentemente, el 16% que, en ocasiones, el 5% que casi nunca y el 4% que jamás.

Esto significa que La Municipalidad Provincial de Huaura como fuente tiene un impacto significativo en el acceso a los recursos destinados a inversión pública, ya que es la encargada del Gobierno Local y por tanto de la gestión y de las intervenciones de inversión que se realicen con dichos recursos buscando que aseguran la continuidad necesaria en su prestación de los servicios públicos bajo su responsabilidad e identificar estrategias que permitan reducir las brechas de infraestructura y de servicios existente, ya que ello redundaría en mejores condiciones de la población en su conjunto y mejores condiciones para el desarrollo económico de la ciudad de Huacho.

2.- ¿Piensa que La Municipalidad Provincial de Huaura como Gobierno influye en la obtención de Recursos para inversión a ejecutarse en la Ciudad de Huacho respecto a sus actividades de recaudación?

Tabla 3:

Municipalidad Provincial de Huaura/Recursos para inversión/actividades de recaudación

Respuestas	Nº	%
Terminantemente si	84	67%
Posiblemente si	22	18%
Terminantemente no	11	9%
Posiblemente no	8	6%
TOTAL	125	100%

El 67% de personas encuestadas respondió que terminantemente si, el 18% posiblemente que sí, el 9% terminantemente no y el 6% posiblemente no.

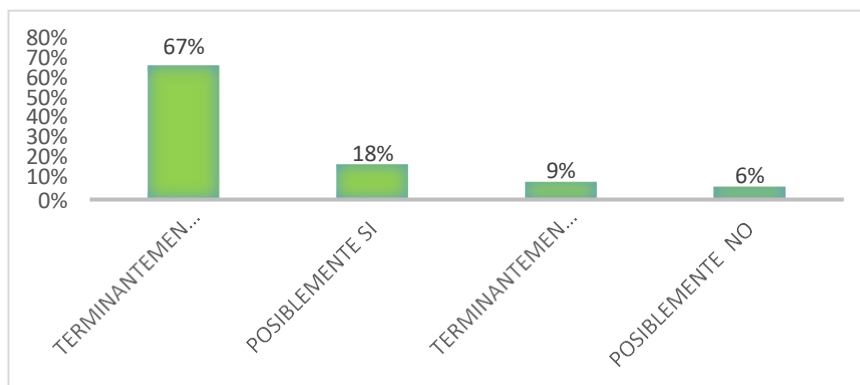


Figura 2. Municipalidad Provincial de Huaura/Recursos para inversión/actividades de recaudación

Esto quiere decir que Municipalidad Provincial de Huaura como entidad de Gobierno, responsable de la gestión y utilización de los recursos públicos destinados a inversión incide en la recaudación de los recursos para inversión, debido a que asegurar la existencia de estos recursos permite que la ejecución de las intervenciones de inversión pueda realizarse de acuerdo a lo programado en el Programa Multianual de Inversiones que tenga aprobado y de esa manera poder alcanzar las metas y objetivos que se ha establecido como organización, y planificando nuevas intervenciones de inversión debidamente financiadas, incluidos los cálculos de ingresos y gastos, calculados en su Presupuesto de los períodos siguientes y que le permiten una mejor planificación a corto, mediano y largo plazo.

3. ¿Con qué frecuencia piensa que La Municipalidad Provincial de Huaura como Gobierno influye en la obtención de Recursos para inversión a ejecutarse en la Ciudad de Huacho respecto a sus actividades de recaudación?

Tabla 4:

Municipalidad Provincial de Huaura/Recursos para inversión/actividades de recaudación

Respuestas	Nº	%
Constantemente	27	22%
Frecuentemente	84	67%
En ocasiones	6	5%
Casi nunca	5	4%
Jamás	3	2%

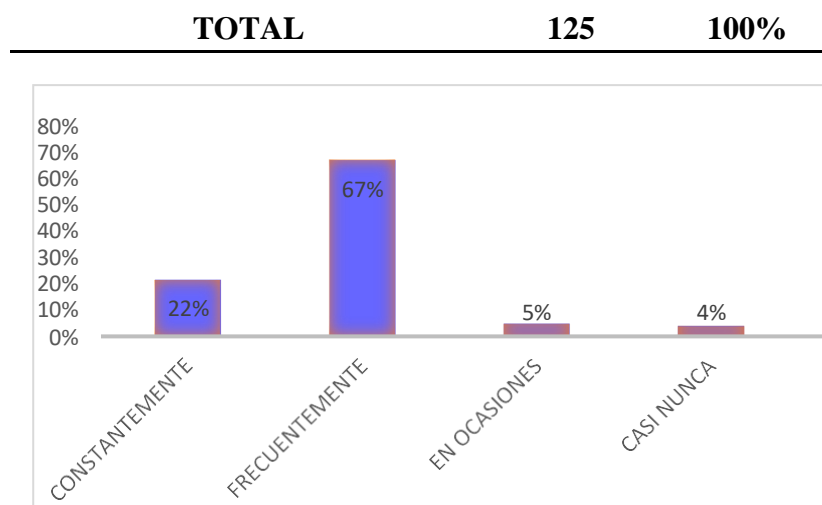


Figura 3. Municipalidad Provincial de Huaura/Recursos para inversión/actividades de recaudación

El 67% de personas encuestadas respondieron que constantemente, el 22% que frecuentemente, el 5% que, en ocasiones, el 4% que casi nunca y el 2% que jamás.

Lo anterior refleja que Municipalidad Provincial de Huaura como ente gubernamental en lo referente a su función de recaudación tiene un impacto significativo en la obtención de recursos públicos destinados a inversiones, y que afecta en forma significativa el acceso a los dichos recursos en cuanto a sus actividades de inversión, gracias a la gestión de su administración encargada y al equipo técnico que tiene bajo su responsabilidad. El equipo ha asegurado que el acceso a recursos destinados a inversión que puede obtenerse existe y, tras elaborar adecuadamente los documentos técnicos adecuados (PMI, POI, entre otros), existe una base suficiente para definir y llevar a cabo su actividad inversora con las estrategias adecuadas para empezar a utilizar los recursos que se obtengan. como presupuesto de inversiones a corto plazo, es decir para los períodos siguientes, o como una perspectiva de inversión a largo plazo, mediante proyectos estratégicos y de significancia provincial que contribuyan al crecimiento y desarrollo de la ciudad de Huacho, y de la Provincia, e inclusive con una implicancia regional, al ser Huacho la ciudad capital de la Región Lima.

4. ¿Cree ud que La Municipalidad Provincial de Huaura como Gobierno influye en la obtención de Recursos para inversión a ejecutarse en la Ciudad de Huacho respecto a sus actividades de financiamiento?

Tabla 5:

Municipalidad Provincial de Huaura/recursos de inversión/actividades de financiamiento

Respuestas	Nº	%
Sí, mucho	92	74%
Sí, a veces	19	15%
Sí, pocas veces	14	11%
TOTAL	125	100%

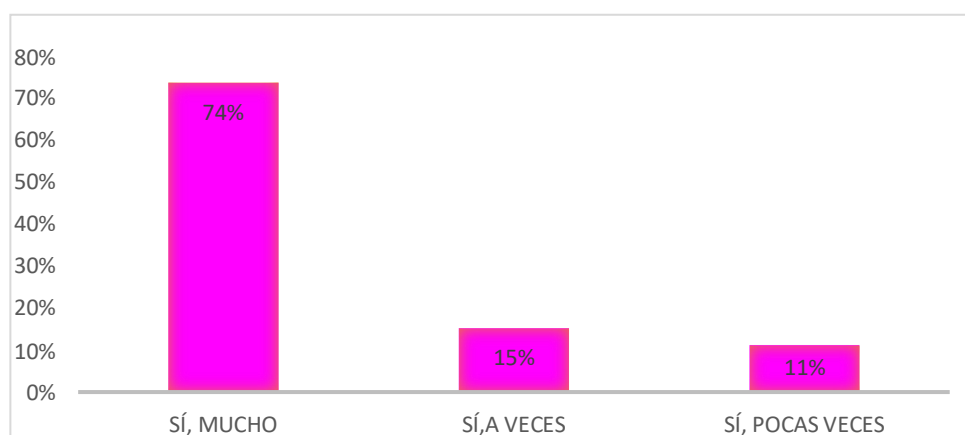


Figura 4. *Municipalidad Provincial de Huaura/recursos de inversión/actividades de financiamiento*

El 74% de personas encuestadas respondieron si, mucho, el 15%, si a veces y el 1% que si, pocas veces.

Lo anterior puede interpretarse como que, Municipalidad Provincial de Huaura como Gobierno Local y como ente recaudador de recursos tiene un impacto significativo en la obtención de recursos destinados a ejecución de inversiones, a partir de sus actividades de financiamiento que puede obtener directamente y de otros niveles de Gobierno (Regional o de los Ministerios del Gobierno Nacional), desde el momento en que se elabora un plan de

presupuesto público que se eleva para su financiamiento a otros niveles de Gobierno, sobre todo teniendo en cuenta los beneficios, que significa contar con una administración competente que es la encargada de determinar además qué tipo de inversión debe considerarse como parte del presupuesto de Inversiones que permita contribuir al logro de sus metas y objetivos, a fin de no solo reducir los costos sociales derivados de la no utilización eficiente de los recursos públicos, sino también para satisfacer y mejorar las condiciones de acceso a los servicios públicos que tiene la población de la ciudad de Huacho.

5. ¿Piensa que La Municipalidad Provincial de Huaura como Gobierno influye en la obtención de Recursos para inversión a ejecutarse en la Ciudad de Huacho respecto a las Políticas de financiamiento?

Tabla 6:

Municipalidad Provincial de Huaura/Recursos para inversión /políticas de financiamiento

Respuestas	Nº	%
Terminantemente si	76	61%
Posiblemente si	31	25%
Terminantemente no	14	11%
Posiblemente no	4	3%
TOTAL	125	100%

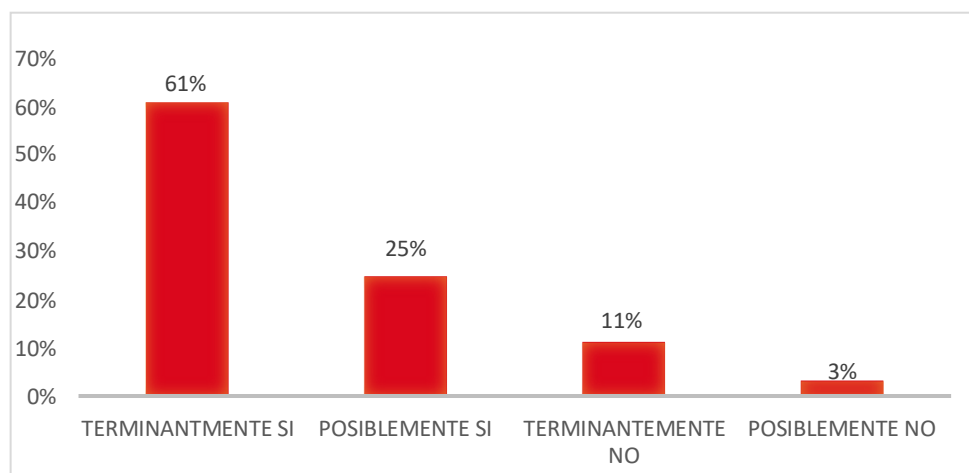


Figura 5. *Municipalidad Provincial de Huaura/Recursos para inversión /políticas de financiamiento*

El 61% de personas encuestadas respondieron que terminantemente sí, el 25% que posiblemente sí, el 11% que posiblemente no y el 3% que posiblemente sí.

A partir de lo anterior puede decirse que, con base en la información de los documentos previamente aprobados (Presupuesto Institucional de Apertura, Programa Multianual de Inversiones, u otros documentos de gestión de mediano y corto plazo) cuando se obtengan recursos destinados para la ejecución de las inversiones, el equipo técnico responsable (de la funcionalidad del INVIERTE en la Municipalidad), dirigidos por la Gerencia Municipal deberá elaborar su política de financiamiento, la cual deberá incluir una revisión de los mecanismos que permitan su correcta utilización. y procediendo acorde a los lineamientos establecidos en los Sistemas Administrativos del Estado (principalmente INVIERTE, Presupuesto, de Contrataciones y Adquisiciones, Contabilidad, etc.) que les permita lograr el uso óptimo de los recursos financieros, y que le permita contribuir al logro de los objetivos y tareas establecidas en los programas, particularmente en relación con las actividades de todo el ciclo de la Inversión establecido en el INVIERTE.PE.

6. ¿Piensa que La Municipalidad Provincial de Huaura como Gobierno influye en la obtención de Recursos para inversión a ejecutarse en la Ciudad de Huacho respecto a

las políticas de inversiones?

Tabla 7:

Municipalidad Provincial de Huaura/Recursos para inversión / políticas de inversiones

RESPUESTAS	Nº	%
Terminantemente si	85	68%
Posiblemente si	26	21%
Terminantemente no	8	6%
Posiblemente no	6	5%
TOTAL	125	100%

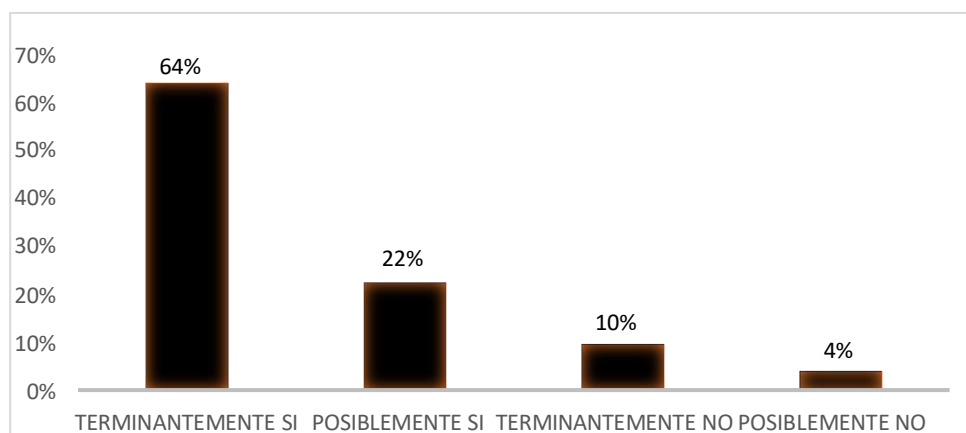


Figura 6. Mercado financiero /flujos de efectivo / políticas de inversiones

El 68% de personas encuestadas respondieron que Terminantemente si, el 21% Posiblemente sí, el 6% Posiblemente no y el 5% Terminantemente no.

Con lo anterior mostrado se puede afirmar que, en base a la encuesta realizada, la Municipalidad Provincial de Huaura influye positivamente en la recaudación de recursos destinadas a la ejecución de la inversión, en relación a la política de inversión pública, orientadas a la ejecución de estas, por medio de las fases del ciclo de inversión como de los lineamientos impuestos por el Sistema de Administración del Estado, dicha labor es ejecutada por la gerencia municipal de Huaura y el equipo técnico responsable del INVIERTE con la

finalidad de cumplir con las metas objetivos impuestos en la documentación aprobada como el POI, PMI, el presupuesto institucional de apertura entre otros relacionas.

7. ¿Con que frecuencia piensa que La Municipalidad Provincial de Huaura como Gobierno influye en la obtención de Recursos para inversión a ejecutarse en la Ciudad de Huacho respecto a la toma de decisiones financieras?

Tabla 8:

Municipalidad Provincial de Huaura/Recursos para inversión / toma de decisiones financieras

Respuestas	Nº	%
Constantemente	77	62%
Frecuentemente	22	18%
En ocasiones	16	13%
Casi nunca	6	5%
Jamás	4	3%
TOTAL	123	100

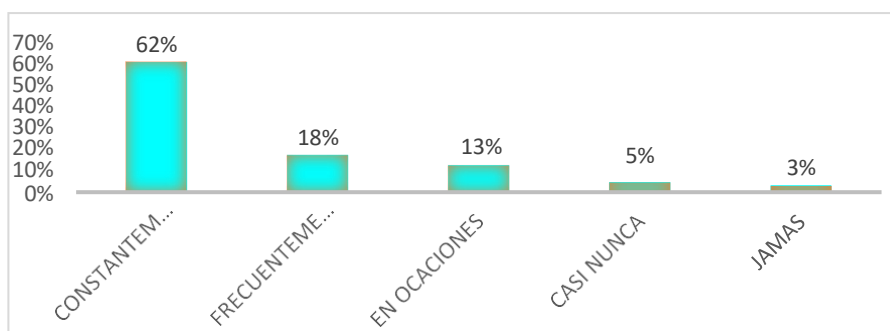


Figura 7. Mercado financiero / flujos de efectivo / toma de decisiones financieras

El 62% de personas encuestadas respondieron que Constantemente, el 18% que frecuentemente, el 13% en ocasiones, el 5% que casi nunca y el 3% que jamás.

Esto nos permite entender, que la Municipalidad Provincial de Huaura influye de forma positiva en la recaudación de recursos para la ejecución de inversión, en relación a la toma de decisiones financieras; la cual en una entidad pública implica evaluar y determinar la asignación

y usos de los recursos financieros disponibles, en caso de las municipalidades el área administrativa responsable (gerencia municipal, área de tesorería) u otros relacionadas a la toma de decisiones (Consejo municipal, alcaldía) con la finalidad de responder a las responsabilidades y objetivos planteados por la entidad, de esta forma, se asegura que aspectos claves como el presupuesto, la evaluaciones de proyectos, la gestión de ingresos y el control y seguimiento financiero, sigan los principios de transparencia, rendición de cuentas y legalidad. Las decisiones financieras deben estar alineadas con las políticas y regulaciones financieras establecidas, así como con los objetivos y prioridades de la entidad y el interés público

8. ¿Cree Ud. que La Municipalidad Provincial de Huaura como Gobierno influye en la obtención de Recursos para inversión a ejecutarse en la Ciudad de Huacho respecto a los objetivos financieros?

Tabla 9:

Municipalidad Provincial de Huaura/Recursos para inversión / objetivos financieros

Respuestas	N.º	%
Sí, altamente	80	64%
En parte	32	26%
Sí, difícilmente	13	10%
TOTAL	125	100

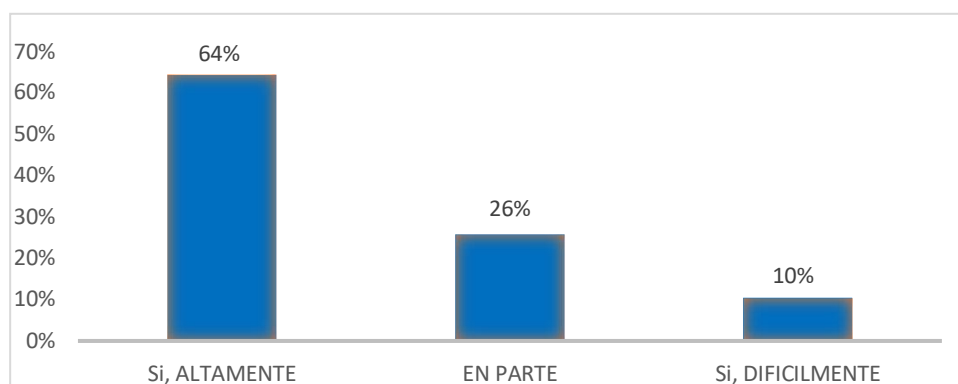


Figura 8. Mercado financiero / flujos de efectivo / objetivos financieros

El 64% de personas encuestadas respondieron Sí, altamente, el 26% que en parte y el 10% que sí, difícilmente.

Esto nos permite entender, que la Municipalidad Provincial de Huaura influye de forma positiva en la recaudación de recursos para la ejecución de inversión, en relación a la toma de decisiones financieras; la cual en una entidad pública implica evaluar y determinar la asignación y usos de los recursos financieros disponibles, en caso de las municipalidades el área administrativa responsable (gerencia municipal, área de tesorería) u otros relacionadas a la toma de decisiones (Consejo municipal, alcaldía) con la finalidad de responder a las responsabilidades y objetivos planteados por la entidad, de esta forma, se asegura que aspectos claves como el presupuesto, la evaluaciones de proyectos, la gestión de ingresos y el control y seguimiento financiero, sigan los principios de transparencia, rendición de cuentas y legalidad. Las decisiones financieras deben estar alineadas con las políticas y regulaciones financieras establecidas, así como con los objetivos y prioridades de la entidad y el interés público

9. ¿Piensa que Municipalidad Provincial de Huaura como respaldo, tiene influencia cuando se obtienen Flujos de Efectivo por parte de las Organizaciones industriales ubicadas en Huaura - Provincia respecto a las metas financieras?

Tabla 10:

Municipalidad Provincial de Huaura/Recursos para inversión / metas

Respuestas	N.º	%
Terminantemente si	80	64%
Posiblemente si	28	22%
Terminantemente no	12	10%
Posiblemente no	5	4%
TOTAL	125	100

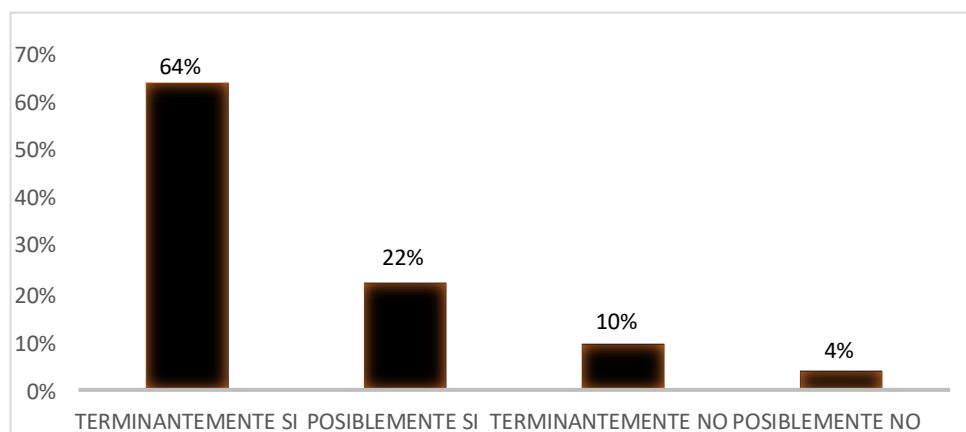


Figura 9. Mercado financiero / flujos de efectivo / metas financieras

El 64% de personas encuestadas respondieron que Terminantemente si, el 22% Posiblemente sí, el 4% Posiblemente no y el 10% Terminantemente no.

Lo anterior significa que, en base a la información que proporciona el Estado de Flujos de Efectivo que ha permitido obtener fondos en Municipalidad Provincial de Huaura asegurando el financiamiento de las operaciones, las Gerencias de las Organizaciones industriales que desarrollan sus actividades en el ámbito geográfico de la Provincia de Huaura deben procurar tomar decisiones oportunas y correctas utilizando modelos adecuados para efectos de racionalizar sus costos, incrementar sus ingresos y aumentar sus niveles de utilidades, es decir propiciar el cumplimiento de sus metas financieras basadas en un adecuado uso de los recursos financieros en las actividades de operación, inversión y financiamiento programadas para un período determinado, considerando las posibilidades de encontrar diferencias entre las metas planificadas y las metas logradas desde el punto de vista financiero.

10. ¿Con qué frecuencia piensa que La Municipalidad Provincial de Huaura como Gobierno influye en la obtención de Recursos para inversión a ejecutarse en la Ciudad de Huacho respecto a la evaluación de los resultados de las decisiones financieras?

Tabla 11:

Municipalidad Provincial de Huaura/Recursos para inversión / evaluación de

resultados

Respuestas	N.º	%
Constantemente	71	57%
Frecuentemente	25	20%
En ocasiones	14	11%
Casi nunca	9	7%
Jamás	5	4%
TOTAL	124	100%

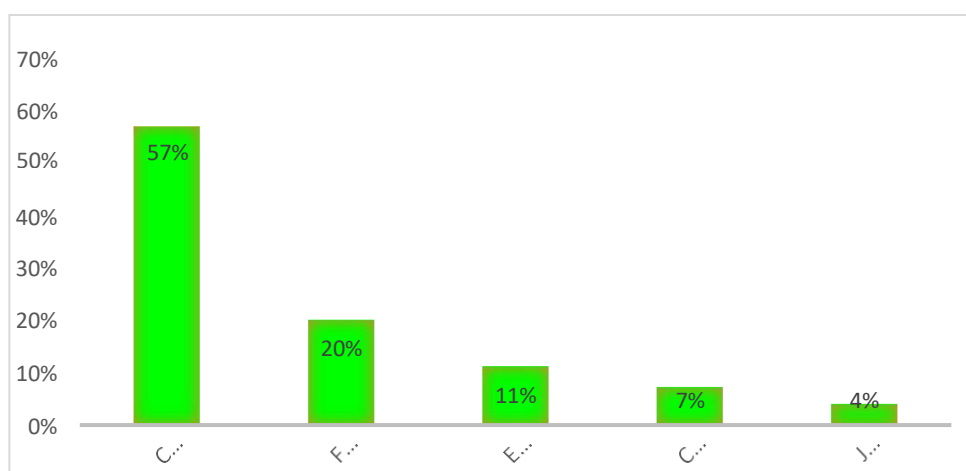


Figura 10. Municipalidad Provincial de Huaura/Recursos para inversión /evaluación de resultados

El 57% de personas encuestadas respondieron que Constantemente, el 20% que frecuentemente, el 11% en ocasiones, el 7% casi nunca y el 4% jamás.

A partir de los datos anteriores podemos decir que, Cuando la gerencia de las organizaciones industriales que operan dentro de los límites geográficos de la provincia de Huaura, con base en la información del estado de flujo de efectivo, ha obtenido fondos en Municipalidad Provincial de Huaura y las actividades previstas se encuentran en un período de tiempo determinado, deben evaluar cuidadosamente el progreso de la realización de los resultados alcanzados desde el punto de vista financiero en relación con sus metas y objetivos, teniendo en cuenta que una gestión y una gestión financiera eficaces deben generar beneficios y hacer todo lo posible para maximizarlos, por lo que con un plan de dividendos y otro plan

relacionado con el aumento del patrimonio neto de su propietario, las expectativas de los propietarios y accionistas de negocios industriales potenciales.

Los resultados que se han obtenido ayudan a entender que tan necesario se hace el contar con un análisis detallado de los mercados financieros como fuente de flujos de efectivo básicos, ya que genera información esencial sobre las ventajas y desventajas de utilizar capital extranjero, lo que significa que no hay una contribución adicional municipalidad Provincial de Huaura. accionistas o propietarios y ayuda a la dirección de las organizaciones industriales a utilizarlo en su complejo proceso de toma de decisiones, no solo para resolver sus muchos problemas, sino también para ayudarlos a alcanzar sus metas y objetivos y para darles confianza en que estas decisiones darán sus frutos. en el futuro.

4.2. Contrastación de hipótesis

Para la contrastación de las hipótesis se ha considerado la utilización de la prueba no paramétrica denominada el chi cuadrado, se ha construido una tabla de doble entrada con las frecuencias observadas y las frecuencias esperadas con la finalidad de determinar la influencia de la Variable Independiente sobre la Variable Dependiente, en base al procedimiento que a continuación se detalla:

4.2.1. Hipótesis general

H1: La ejecución de la inversión pública, mediante Los PIP influye positivamente en la Calidad de la calidad de vida de la población de la ciudad de Huacho.

H0: La ejecución de la inversión pública, mediante Los PIP influye positivamente en la Calidad de la calidad de vida de la población de la ciudad de Huacho.

Tabla 12:

Frecuencias observadas – hipótesis general

FLUJOS DE EFECTIVO

MERCADO FINANCIERO	Constante mente	Frecuente mente	En ocasiones	Casi nunca	Jamás	TOTAL
Constantemente	8	11	2	1	1	23
Frecuentemente	13	50	2	1	1	67
En ocasiones	2	6	13	1	0	22
Casi nunca	0	2	2	1	0	5
Jamás	2	1	2	0	3	8
TOTAL	25	70	21	4	5	125

Tabla 13:

Frecuencias esperadas – hipótesis general

	ESTADO DE FLUJOS DE EFECTIVO					TOTAL
	Constante mente	Muchas veces	Algunas veces	Casi nunca	Jamás	
Constantemente	5.08	14.43	4.66	0.81	1.02	23
Frecuentemente	14.43	40.98	10.39	2.31	2.89	67
En ocasiones	3.66	11.39	2.63	0.59	0.73	22
Casi nunca	0.81	2.31	0.59	0.13	0.16	5
Jamás	1.02	2.89	0.73	0.16	0.2	8
TOTAL	25	72	19	4	5	125

Teniendo en cuenta que la muestra es una muestra aleatoria simple, la estadística de prueba es:

Podemos visualizar que cuando H_0 es verdadero X^2 , presenta una distribución cercana de chi cuadrada con $(5-1) (5-1) = 16$, con un nivel de significancia de 0.05, por lo que se decide lo siguiente.

Rechazar la Hipótesis nula (H_0) si el valor calculado de X^2 es mayor o igual a 26.30. Al calcular la estadística de prueba, $X^2 = 108.36$. Por lo que, al tenerse, que $108.36 > 26.30$ se

procede a rechazar la Hipótesis nula y se acepta la Hipótesis planteada.

4.2.2. Hipótesis específica 1

H1: Los PIP influyen en la Gestión de los Fondos Públicos en la Municipalidad Provincial de Huaura respecto a la recaudación.

Ho: Los PIP no influyen en la Gestión de los Fondos Públicos en la Municipalidad Provincial de Huaura respecto a la recaudación.

Tabla 14:

Frecuencias observadas - hipótesis específico 01

MERCADO FINANCIERO	ESTADO DE FLUJOS DE EFECTIVO/ ACTIVIDADES DE OPERACIÓN				TOTAL
	Terminante mente si	Posiblemente . si	Terminantem ente. No	Posiblemente. No	
Terminantemente si	71	6	4	3	84
Posiblemente si	9	8	5	0	22
Terminantemente no	3	6	1	1	11
Posiblemente no	1	2	0	4	8
TOTAL	84	22	11	8	125

Tabla 15:

Frecuencias esperadas - hipótesis 01

MERCADO FINANCIERO	ESTADO DE FLUJOS DE EFECTIVO/ ACTIVIDADES DE OPERACIÓN				TOTAL
	Terminante mente si	Posiblemente si	Terminantem ente no	Posiblemente. No	
Terminantemente si	57.37	15.02	6.83	4.78	84.00
Posiblemente si	15.02	3.93	1.79	1.25	22.00
Terminantemente no	6.83	1.79	0.81	1.57	11.00
Posiblemente no	4.78	1.25	1.57	0.40	8.00
TOTAL	84.00	22.00	11.00	8.00	125.00

Teniendo en cuenta que la muestra es una muestra aleatoria simple, la estadística de prueba es:

Podemos visualizar que cuando H_0 es verdadero X^2 , presenta una distribución cercana de chi cuadrada con $(4-1) (4-1) = 9$, a un nivel de significancia de 0.05, por lo que se decide lo siguiente.

Rechazar la Hipótesis nula (H_0) si el valor calculado de X^2 es mayor o igual a 16.92. Al calcular la estadística de prueba $X^2 = 73.19$. Por lo que, al tenerse, que $73.19 > 16.92$ se procede a rechazar la Hipótesis nula y se acepta la Hipótesis planteada.

4.2.3. Hipótesis específica 2

H₂: Los PIP influyen en la Gestión de los Fondos Públicos en la Municipalidad Provincial de Huaura respecto a sus gastos.

H₀: Los PIP no influyen en la Gestión de los Fondos Públicos en la Municipalidad Provincial de Huaura respecto a sus gastos.

Tabla 16:

Frecuencias observadas - específica 02

MERCADO FINANCIERO	ESTADO DE FLUJOS DE EFECTIVO /ACTIVIDADES DE INVERSIÓN					TOTAL
	Constante mente	Frecuente mente	En ocasiones	Casi nunca	Jamás	
Constantemente	10	16	0	0	0	26
Frecuentemente	15	64	2	2	1	84
En ocasiones	1	2	4	0	0	7
Casi nunca	0	1	1	2	1	5
Jamás	0	1	0	1	1	3
TOTAL	26	84	7	5	3	125

Tabla 17:

Frecuencia esperada - especifica 02

MERCADO FINANCIERO	ESTADO DE FLUJOS DE EFECTIVO/ ACTIVIDADES DE INVERSIÓN					TOTAL
	Constante mente	Muchas veces	Algunas veces	Rara vez	Jamás	
Constantemente	4.93	18.44	1.32	0.88	0.43	26.00
Frecuentemente	18.44	57.37	4.10	2.73	1.37	84.00
En ocasiones	1.32	4.10	1.29	0.20	0.10	7.00
Casi nunca	0.88	2.73	0.20	1.13	0.07	5.00
Jamás	0.44	1.37	0.10	0.07	1.03	3.00
TOTAL	26.00	84.00	7.00	5.00	3.00	125.00

Teniendo en cuenta que la muestra es una muestra aleatoria simple, la estadística de prueba es:

Podemos visualizar que cuando H_0 es verdadero X^2 , presenta una distribución cercana de chi cuadrada con $(5-1) (5-1) = 16$ a un nivel de significancia de 0.05, por lo que se decide lo siguiente.

Rechazar la Hipótesis nula (H_0) si el valor calculado de X^2 es mayor o igual a 26.30

Al calcular la estadística de prueba; $X^2 = 77.74$. Por lo que, al tenerse, que $77.74 > 26.30$ se procede a rechazar la Hipótesis nula y se acepta la Hipótesis planteada.

4.2.4. Hipótesis específica 3

H3: Los PIP influyen en la Gestión de los Fondos Públicos en la Municipalidad Provincial de Huaura en lo que respecta a los servicios que prestan

H0: Los PIP no influyen en la Gestión de los Fondos Públicos en la Municipalidad Provincial de Huaura en lo que respecta a los servicios que prestan.

Tabla 18:

Frecuencias observadas - hipótesis 03

MERCADO FINANCIERO	ESTADO DE FLUJOS DE EFECTIVO /ACTIVIDADES DE FINANCIAMIENTO			TOTAL
	Sí, altamente	Si, en forma parcial	Sí, difícilmente	
Sí, altamente	78	13	3	94
Si, en forma parcial	10	8	3	21
Sí, difícilmente	6	0	4	10
TOTAL	94	21	10	125

Tabla 19:

Frecuencia esperada - hipótesis 03

MERCADO FINANCIERO	ESTADO DE FLUJOS DE EFECTIVO /ACTIVIDADES DE FINANCIAMIENTO			TOTAL
	Si, en gran medida	Si, en forma parcial	Si, en escasa medida	
Sí, altamente	70.81	14.21	8.98	94.00
Si, en forma parcial	14.21	5.93	0.85	21.00
Sí, difícilmente	8.98	0.85	0	10.00
TOTAL	94.00	21.00	10.00	125.00

Teniendo en cuenta que la muestra es una muestra aleatoria simple. Podemos visualizar que cuando H_0 es verdadero X^2 , presenta una distribución cercana de chi cuadrada con $(3-1)(3-1) = 4$ a un nivel de significancia de 0.05, por lo que se decide lo siguiente.

Rechazar la Hipótesis nula (H_0) si el valor calculado de X^2 es mayor o igual a 9.42. Al calcular la estadística de prueba $X^2 = 32.80$; por lo que, al tenerse, que $32.80 > 9.42$ se procede a rechazar la Hipótesis nula y se acepta la Hipótesis planteada.

CAPÍTULO 5

DISCUSIÓN, CONCLUSIONES Y RECOMENDACIONES

5.1. Discusión

Los resultados obtenidos en la presente investigación sostienen que la ejecución de las inversiones públicas realizadas por la Municipalidad Provincial de Huaura influye de forma positiva en la calidad de vida pertenecientes a la población de la ciudad de Huacho, lo que se demuestra por medio de la encuesta realizada, la cual ratifica la relación impuesta, esto dado que la Chi cuadrada de 108.36 al ser mayor a la Chi cuadrada crítica de 26.5 implica aceptabilidad de la hipótesis alterna lo que reafirma la hipótesis general planteada en la investigación.

Así mismo, se comprobó de igual forma la relación existente entre la inversión pública y la calidad de vida con respecto a la recaudación donde promedio de una chi cuadrada calculada de 73.19 y una chi cuadrada crítica de 16.92 lo cual indica que se acepta la hipótesis alterna demostrado la influencia positiva en relación a la reelección ; en cuanto al resultado de la relación de las variables de estudio en función a sus gastos y a los servicios prestados se pudo comprobar que si influye forma positiva, lo cual fue comprobado por medio de las chi cuadradas calculadas de 77.64 y 32.80 respectivamente mayor a las chi cuadrada crítica de 26.3 y 9.42, aceptando de esta forma las hipótesis alternas en ambos casos. Con lo anterior mencionado, y en base a los resultados expuestos en la presente investigación, se puede expresar que son contrastables a los encontrados por Márquez (2017) donde afirma que tanto el desarrollo como el crecimiento económico se presenta de forma distinta en los distritos rurales como urbanos, siendo el primero el de menor desarrollo esto provocó al largo plazo la intervención del estado por medio de la inversión pública en educación, salud, entre otros, esto aumento la probabilidad del 87.5% de que la provincia de

La Paz presentara un IDH, este resultado se asemeja al obtenido en la presente investigación recalcando la importancia de la inversión pública como medio de desarrollo a través de la calidad de vida; por otro lado, Ramos (2020) presento sus hallazgos de la influencia positiva que provoco el desarrollo de políticas públicas ligadas a la inversión como medida para aumentar el capital humano, lo que implico al igual que esta investigación el aumento de la calidad de vida de la población objetivo; del mismo modo, Pincay (2016) en su investigación demostró que el aumento de la asistencia de menores a la educación básica como la disminución de la desigualdad social es explicada casi en su totalidad a la inversión pública, lo que reafirma la postura del actual estudio en conformidad a la realización de ambas variables.

En cuanto a los estudios nacionales, Camarena (2018) expreso que tanto la calidad de vida como la el nivel de pobreza de la región de Pasco está relacionada al desarrollo económico, esto lo prueba a taras de un modelo econometría donde obtiene una correlación de 36.42 y 28.34, además recalca que los resultados varían en función del espacio geográfico, presentado en menor medida una relación en zonas rurales, si bien la investigación realizada por Camarena a comparación de la presentada en este estudio proviene de 2 herramientas diferentes como lo es encuestas y correlación de datos, es evidente el similar resultado entre las interacciones de ambas variables; así mismo, Rodríguez (2018) afirma al contrario de las investigación vistas hasta el momento, que no existe una relación significativa entre las variables de estudio en el distrito de calzada esto se debe a la baja ejecución presupuestal presentada en la zona entre los años 2012, 2014 y 2016 como también el bajo nivel de desarrollo del distrito, finalmente, Suarez (2019) explica como las variables de estudio presenta una correlación positiva del 0.0646% lo que indica una condición óptima para el desarrollo económico de las regiones, no obstante en cuanto al PBI pc este llega a ser negativa lo cual se explica por la regiones con una lo nivel de pobreza significativo.

5.2. Conclusiones

- La presente investigación concluye que la ejecución de proyectos de inversión pública implementados por la Municipalidad Provincial de Huaura en la ciudad de Huacho se correlaciona positivamente con la calidad de vida de la población. Esta conclusión se basa en los resultados de una encuesta realizada a los funcionarios públicos de la provincia de Huaura, donde se utilizó el chi cuadrado de 108.36 para respaldar la hipótesis planteada previamente. Además, se demostró que la prestación de servicios públicos contribuye a reducir las brechas de infraestructura y servicios existentes. Esto se traduce en mejores condiciones para la población en general y un entorno más propicio para el desarrollo económico de la ciudad de Huacho.
- El impacto positivo de la ejecución de la inversión pública en la calidad de vida de la población de Huacho en relación a la recaudación se puede confirmar a través del chi cuadrado de 73.19. Esto se debe a que asegurar la disponibilidad de estos recursos financieros permite llevar a cabo las intervenciones de inversión planificadas en el Programa Multianual de Inversiones aprobado. De esta manera, se pueden alcanzar las metas y objetivos establecidos por la organización.
- La ejecución de la inversión pública en Huacho ha tenido un impacto positivo en la calidad de vida de la población, lo cual se ha confirmado a través de los resultados obtenidos en este estudio. Los resultados se reflejan en los valores significativos del chi cuadrado de 77.74 y 32.80 para los gastos y la utilización de los recursos, respectivamente. Estos resultados respaldan las hipótesis planteadas en el estudio. Este hallazgo resalta la importancia de una adecuada utilización de los recursos públicos para reducir los costos sociales y garantizar la implementación efectiva de proyectos de inversión orientados a cerrar brechas estructurales.

Asimismo, subraya la necesidad de identificar y ejecutar la inversión de manera prioritaria y en línea con los objetivos establecidos.

5.3. Recomendaciones

- Se aconseja a la Municipalidad Provincial de Huaura realizar una identificación detallada y selectiva de las necesidades de la población, con el fin de elaborar y ejecutar proyectos de inversión de manera eficiente. Esto permitirá que los ciudadanos mejoren sus condiciones en áreas como educación, salud, recreación, economía, empleo y otros aspectos relevantes. Al implementar estos proyectos de inversión de manera efectiva, se espera impulsar el crecimiento económico y fomentar un Desarrollo Económico Local. Esto implica estimular la actividad económica, generar empleo y promover un desarrollo sostenible en la región.
- Es recomendable fortalecer las habilidades técnicas de los funcionarios que participan en el ciclo de un proyecto de inversión. La capacitación debe abarcar todas las etapas del proceso, desde el apartado de financiamiento del proyecto, la evaluación de la cobertura, el uso de herramientas metodológicas, la consideración de los costos económicos y sociales, entre otros aspectos relevantes proporcionar una capacitación adecuada y constante a los diferentes actores permitirá tomar decisiones más informadas y seleccionar los proyectos que tengan un impacto social significativo.
- Es recomendable que Los PIP se enfoquen en abordar las necesidades más urgentes de la población, como educación, salud, saneamiento, entre otros. Para lograrlo, es crucial formular los estudios técnicos de manera rigurosa y cumplir estrictamente con la normativa establecida por Invierte Perú. Es fundamental que los estudios técnicos reflejen costos realistas y eviten prácticas indebidas en las contrataciones públicas. Esto implica asegurar la

transparencia y la adecuada gestión de los recursos públicos, evitando cualquier mal manejo o corrupción en el proceso.

CAPÍTULO 6

FUENTES DE INFORMACIÓN

6.1. Fuentes Bibliográficas

Dornbusch, R. (2015). *Macroeconomía*. México : McGraw-Hill.

Pnud. (1990). *Human Development Report 1990*. Bogota: Tercer Mundo Editores.

PNUD. (2013). *Informes sobre Desarrollo Humano 1990-2013*. Nueva York: PNUD.

Sala-i-Martin, X., & Barro, R. (2004). *Crecimiento economico*. London: Massachusetts Institute of Technology.

Sen, A. (2000). *Development as Freedom*. New York: Alfred A. Knopf.

Soto, C., & Herrera, J. (2015). *El Sistema Nacional de Inversión Pública (SNIP) y la Preparación de Proyectos de Inversión Pública (PIP)*. Lima: Growth Corporation.

Tello , M. (2010). *Del desarrollo económico nacional al desarrollo local: aspectos teóricos*. Lima: Cepal.

6.2. Fuentes Hemerográfica

Castillo, P. (2011). Política económica: crecimiento económico, desarrollo económico, desarrollo sostenible. *Revista Internacional del Mundo Económico y del Derecho* , 1-12 .

Gutierrez, C., & Enrique, L. (2008). La divergencia regional como punto de partida. *Potencial de desarrollo y desequilibrio regional en Chihuahua*, 31-147.

Hernández, A. (2011). La inversión en infraestructura pública. Una alternativa de política para el crecimiento económico regional. *Carta Económica Regional*, 111-121.

Hernández, G. (2019). El desarrollo económico en México. *Estudio*, 129-168.

Herrera, J. (2017). *Normas del Invierte. Pe Sistema Nacional de programación multianual y gestión de inversiones*. Lima: Growth Corporation.

Krugman, P., & Wells, R. (2007). *Macroeconomía: Introducción a la Economía*. Barcelona: Reverte S.A.

Lomelí, L. (2010). La Pobreza según las teorías del desarrollo económico. *Revista de la Academia Mexicana de Ciencias*, 56-63.

Suarez, O. (2004). Schumpeter, innovación y determinismo tecnológico. *Scientia Et Technica*, 209-213.

Veres, E. (2014). Medición del desarrollo humano: un índice alternativo al IDH-2010. Especial referencia a los países latinoamericanos. *Investigación Económica*, 87-115.

6.3. Fuentes Documentales

Aghón, G., Albuquerque, F., & Cortés, P. (2001). *Desarrollo económico local y descentralización en América Latina: Análisis comparativo*. Santiago de Chile: Cepal.

- Alberto, M., & Torivio, S. (2020). *Inversion publica en el desarrollo economico regional de tumbes en el periodo 2010-2016*. Piura: Universidad Nacional de Piura.
- Biehl, D. (1988). Las infraestructura y el desarrollo economico. *Papeles de Economía Española*, 293-310.
- Camadera, L. (2018). *Estudio de la inversión pública y su incidencia en el desarrollo económico y la persistencia de la inequidad en la región Pasco– 2015*. Cerro de Pasco: Universidad Nacional Daniel Carrion.
- Camarena, L. (2018). *Estudio de la inversión pública y su incidencia en el desarrollo económico y la persistencia de la inequidad en la región Pasco– 2015*. Cerro de Pasco: Universidad Nacional Daniel Alcides Carrion.
- Coronado Salazar, J. A. (2018). *Crecimiento Económico Regional y Condiciones de Vida de la Población Económicamente Activa Ocupada del Departamento de Piura, 2013*. Piura: Unuversidad Inca Garcilaso de la Vega.
- Gallicchio, E. (2004). *El desarrollo local en america latina. Estrategia politica basada en la construccion del capital social* . Cordoba: CLAEH.
- Guillen, Badif, & Garza. (2015). *Descripcion y Uso de Indicadores de Crecimiento Economico*. Mexico: International Journal o Good Concience.

- Márquez , G. (2017). *Distribución de la inversión pública entre los macro distritos urbanos y rurales y su impacto en el desarrollo económico del municipio de La Paz (2000 - 2015)*. La Paz : UNIVERSIDAD MAYOR DE SAN ANDRES.
- Pincay , J., & Karen , V. (2016). *Inversión pública en educación y su impacto en el desarrollo socio económico, periodo 2007-2015*. Guayaquil: Universidad Católica de Santiago de Guayaquil.
- Ramirez , B. (2021). *Inversión pública y desarrollo local del distrito de Huaral, 2019*. Huacho: Universidad Alas Peruanas.
- Ramos, N. (2020). *El gasto público en la dinámica económica de las provincias de Ecuador, 2000 – 2017*. Riobamba: Universidad Nacional de Chimborazo.
- Rodríguez, M. (2018). *Influencia de la inversión pública en el desarrollo económico local del distrito de Calzada de la provincia de Moyobamba, período 2012-2016*. Tarapoto: Universidad Nacional de San Martín - Tarapoto.
- Suárez , M. (2019). *Inversión pública, desarrollo económico y convergencia regional en el Perú durante el periodo 2001-2015*. Piura: Universidad Nacional de Piura.

ANEXOS

Tabla 20: Matriz de consistencia del trabajo de investigación

PROBLEMA	OBJETIVOS	HIPOTESIS	VARIABLES	DIMENSIONES	INDICADOR	METODOLOGIA
<p>PROBLEMA GENERAL</p> <p>¿Cuál es la relación entre el crecimiento económico y la creación del empleo en el Perú durante: 2005 – 2020?</p> <p>PROB. ESPECÍFICO</p> <p>¿Cómo ha sido la evolución del Producto Bruto interno peruano durante los años 2005 – 2020?</p> <p>¿Cómo ha sido la evolución del empleo en el Perú durante los años 2005 – 2020?</p> <p>¿De qué manera el crecimiento económico peruano influye sobre la PEA ocupada en el periodo 2005 – 2020?</p>	<p>OBJETIVO GENERAL</p> <p>Determinar cuál es la relación entre el crecimiento económico y la creación del empleo en el Perú durante: 2005 – 2020.</p> <p>OBJ.ET. ESPECÍFICOS</p> <p>Definir cómo ha sido la evolución del Producto Bruto interno peruano durante los años 2005 – 2020.</p> <p>Definir cómo ha sido la evolución del empleo en el Perú durante los años 2005 – 2020.</p> <p>Determinar de qué manera el crecimiento económico peruano influye sobre la PEA ocupada en el periodo 2005 – 2020</p>	<p>HIPÓTESIS GENERAL</p> <p>Existe una relación positiva entre el crecimiento económico y la creación del empleo en el Perú durante: 2005 – 2020.</p> <p>HIPÓT. ESPECÍFICAS</p> <p>Existe una evolución positiva constante del Producto Bruto Interno peruano durante los años 2005 – 2020.</p> <p>Existe una evolución positiva constante del empleo en el Perú durante los años 2005 – 2020.</p> <p>Existe una influencia positiva del crecimiento económico peruano sobre la PEA ocupada en el periodo 2005 – 2020.</p>	<p>Dependiente</p> <p>Crecimiento Económico</p> <p>Independiente</p> <p>Empleo</p>	<p>Producto Bruto Interno Real (PBI)</p> <p>Población Económicamente Activa (PEA)</p>	<ul style="list-style-type: none"> • Tasa de crecimiento. • Variación porcentual. • Variación y crecimiento acumulado. • Línea de tendencia • Participación porcentual anual y promedio 	<ul style="list-style-type: none"> • Enfoque: Metodológico mixto (cualitativo cuantitativo) • Tipo: Investigación descriptiva, no experimental, correlacional. • Diseño: Descriptivo correlacional. • Nivel: exploratorio, descriptivo, relacional explicativo y predictivo. • Población y Muestra: constituida por la economía peruana a través de las variables PBIr y el sector Agropecuario. • Técnicas de recolección de datos: la data recolectada corresponde a información secundaria brindada por el BCR e INEI • Análisis de interpretación de la información: El ordenamiento de a base de datos se desarrolla en las hojas de cálculo del Excel y el análisis de este se trabaja en el Eviews.

Fuente del investigador.

Fuente datos extraídos del BCRP e INEI (14/07/2)