



**UNIVERSIDAD NACIONAL JOSE FAUSTINO SANCHEZ  
CARRION**



**FACULTAD DE CIENCIAS ECONOMICAS, CONTABLES Y  
FINANCIERAS**

**ESCUELA PROFESIONAL DE CIENCIAS CONTABLES Y  
FINANCIERAS**

**LA CONTABILIDAD AGRICOLA Y SU IMPORTANCIA EN LA GESTION  
GERENCIAL DE LA CUENCA DEL RIO HUAURA**

**TESIS PARA OPTAR EL TÍTULO DE:  
CONTADOR PÚBLICO**

**AUTORA:**

**SANDY ANDREINA VASQUEZ SILVA**

**ASESOR:**



*Universidad Nacional  
"JOSE FAUSTINO SANCHEZ CARRION"*  


SOLANO LUNA JORGE HUGO  
DNC521

.....  
**MG. CPCC. JORGE HUGO SOLANO LUNA**

**HUACHO – PERÙ**

**2022**

**NOMBRE DE AUTORA:**

**SANDY ANDREINA VASQUEZ SILVA**

**ASESOR**

**MG. CPCC. JORGE HUGO SOLANO LUNA**



**UNIVERSIDAD NACIONAL JOSÉ FAUSTINO SANCHEZ  
CARRION**



**FACULTAD DE CIENCIAS ECONÓMICAS, CONTABLES Y  
FINANCIERAS**

**ESCUELA PROFESIONAL DE CIENCIAS CONTABLES Y  
FINANCIERAS**

**LA CONTABILIDAD AGRÍCOLA Y SU IMPORTANCIA EN LA GESTIÓN  
GERENCIAL DE LA CUENCA DEL RÍO HUAURA**

**Sustentado y aprobado ante el Jurado evaluador**

**Dr. CPCC. MIGUEL ÁNGEL  
SUAREZ ALMEIRA**

**PRESIDENTE**

**DR. CPCC. TEODORICO ANGEL  
VILLANUEVA RODRIGUEZ**

**SECRETARIO**

**Mg. CPCC. SILVIA MARIANELLA  
ESPINOZA DE SANCHEZ**

**VOCAL**

**MG. CPCC. JORGE HUGO SOLANO  
LUNA**

**ASESOR**

### ***DEDICATORIA:***

Dedicado principalmente a mi madre por su esfuerzo que siempre hizo para nosotros, a mis hermanos por el apoyo incondicional, en especial a mi Cristina la pequeña de la familia por su insistencia y exigencia. A mi padre desde el cielo bendiciéndonos y guiando nuestros pasos.

### ***AGRADECIMIENTO:***

Primero doy gracias a Dios por permitirme tener la mejor experiencia durante mi etapa universitaria, gracias a mi universidad por permitir en convertirme durante mi formación ser buena profesional en lo que me apasiona, gracias a cada uno de mis maestros que fue parte de mi proceso integral de mi formación, como muestra y prueba la culminación de la tesis que perdurará dentro de los conocimientos y desarrollo.

Finalmente agradecer a mi asesor por compartir su conocimiento durante esta investigación.

## INDICE GENERAL

<b>PORTADA.....</b>	<b>i</b>
<b>CONTRACARATULA.....</b>	<b>ii</b>
<b>ASESOR.....</b>	<b>iii</b>
<b>JURADO EVALUADOR.....</b>	<b>iv</b>
<b>DEDICATORIA.....</b>	<b>v</b>
<b>AGRADECIMIENTO.....</b>	<b>vi</b>
<b>INDICE GENERAL.....</b>	<b>vii</b>
<b>INDICE DE TABLAS.....</b>	<b>x</b>
<b>INDICE DE FIGURAS.....</b>	<b>xi</b>
<b>RESUMEN.....</b>	<b>xii</b>
<b>ABSTARCT.....</b>	<b>xiii</b>
<b>INTRODUCCION.....</b>	<b>xiv</b>
<b>CAPITULO I.....</b>	<b>1</b>
<b>PLANTEAMIENTO DEL PROBLEMA.....</b>	<b>1</b>
<b>1.1. Descripción de la Realidad Problemática.....</b>	<b>1</b>
<b>1.2. Formulación del Problema.....</b>	<b>4</b>
<b>1.2.1 Problema General.....</b>	<b>4</b>
<b>1.2.2 Problemas Específicos.....</b>	<b>4</b>
<b>1.3. Objetivos de la Investigación .....</b>	<b>5</b>
<b>1.3.1 Objetivo General.....</b>	<b>5</b>
<b>1.3.2 Objetivos Específicos.....</b>	<b>5</b>

<b>1.4</b> Justificación de la investigación.....	5
<b>1.5.</b> Delimitación del Estudio.....	6
<b>1.6.</b> Viabilidad del Estudio.....	6
CAPITULO II.....	7
MARCO TEÓRICO.....	7
<b>2.1.</b> Antecedentes de la Investigación.....	7
<b>2.2.</b> Bases Teóricas.....	9
<b>2.2.1.</b> Gestión administrativa.....	9
<b>2.2.2.</b> Rentabilidad.....	16
<b>2.3.</b> Definiciones Conceptuales.....	17
<b>2.4.</b> Formulación de Hipótesis.....	19
<b>2.4.1.</b> Hipótesis General.....	19
<b>2.4.2.</b> Hipótesis Específicas.....	19
CAPITULO III.....	21
METODOLOGIA.....	21
<b>3.1.</b> Diseño Metodológico.....	21
<b>3.1.1.</b> Tipo.....	21
<b>3.1.2.</b> Enfoque.....	21
<b>3.2.</b> Población y Muestra.....	21
<b>3.2.1.</b> Población.....	21
<b>3.2.2.</b> Muestra.....	22
<b>3.3.</b> Operacionalización de Variables e Indicadores.....	23
<b>3.4.</b> Técnicas e Instrumentos de Recolección de Datos.....	24
<b>3.4.1.</b> Técnicas a Emplear.....	24
<b>3.4.2.</b> Descripción de los Instrumentos.....	24

<b>3.5. Técnicas para el Procesamiento de la Información.....</b>	<b>25</b>
<b>3.5.1 Técnicas de Análisis.....</b>	<b>25</b>
<b>3.5.2. Técnicas de Procesamiento de Datos.....</b>	<b>25</b>
<b>CAPÍTULO IV.....</b>	<b>26</b>
<b>RESULTADOS.....</b>	<b>26</b>
<b>4.1. Resultados.....</b>	<b>26</b>
<b>4.2. Contratación de Hipótesis.....</b>	<b>55</b>
<b>CAPITULO V.....</b>	<b>64</b>
<b>DISCUSION, CONCLUSIONES Y RECOMENDACIONES.....</b>	<b>64</b>
<b>5.1. Discusión.....</b>	<b>64</b>
<b>5.2. Conclusiones.....</b>	<b>65</b>
<b>5.3. Recomendaciones.....</b>	<b>66</b>
<b>CAPITULO VI.....</b>	<b>67</b>
<b>FUENTES DE INFORMACION.....</b>	<b>67</b>
<b>6.1. Fuentes documentales.....</b>	<b>67</b>
<b>6.2. Fuentes Bibliográficas.....</b>	<b>67</b>
<b>6.2. Referencias Electrónicas.....</b>	<b>69</b>
<b>ANEXOS</b>	
<b>01 MATRIZ DE CONSISTENCIA.....</b>	<b>71</b>
<b>02 INSTRUMENTOS PARA LA TOMA DE DATOS.....</b>	<b>72</b>



## INDICE DE TABLAS

Tabla 1	Se aplica el nivel contable adecuado en las empresas agrícolas ubicadas en la Cuenca del río Huaura.	55
Tabla 2	Se cumple con la aplicación del nivel tributario en las empresas agrícolas ubicadas en la Cuenca del río Huaura.	57
Tabla 3	El nivel laboral, se representa en la contabilidad agrícola en las empresas ubicadas en la Cuenca del río Huaura.	59
Tabla 4	Los aportes del seguro social se registran correctamente en la contabilidad agrícola de las empresas agrícolas.	61
Tabla 5	La aplicación de la contabilidad agrícola es importante para la gestión gerencial en las empresas agrícolas.	63
Tabla 6	Se cumple con eficiencia y eficacia la gestión gerencial de las empresas agrícolas.	65
Tabla 7	Se cumple con el nivel de control para mejorar la gestión gerencial en las empresas agrícolas.	67
Tabla 8	La administración es importante para la gestión gerencial en las empresas agrícolas.	69
Tabla 9	Las metas y objetivos ayudan a la gestión gerencial en las empresas agrícolas ubicadas en la Cuenca del río Huaura.	71
Tabla 10	Será importante la contabilidad agrícola para mejorar la gestión gerencial en las empresas agrícolas	73
Tabla 11	La contabilidad agrícola su importancia para gestión gerencial, en las empresas.	76
Tabla 12	Desarrollo de contabilidad influye en eficiencia y eficacia para mejorar gestión gerencial	78
Tabla 13	Nivel tributario permite el control para mejorar gestión gerencial en empresas	80
Tabla 14	Situación laboral en la administración de le gestión gerencial en empresas agrícolas	82
Tabla 15	El seguro social su incidencia favorable en cumplimiento de metas y objetivos	84

## INDICE DE FIGURAS

Figura 1	Se aplica el nivel contable adecuado en las empresas agrícolas ubicadas en la Cuenca del río Huaura.	56
Figura 2	Se cumple con la aplicación del nivel tributario en las empresas agrícolas ubicadas en la Cuenca del río Huaura.	58
Figura 3	El nivel laboral, se representa en la contabilidad agrícola en las empresas ubicadas en la Cuenca del río Huaura.	60
Figura 4	Los aportes del seguro social se registran correctamente en la contabilidad agrícola de las empresas agrícolas.	62
Figura 5	La aplicación de la contabilidad agrícola es importante para la gestión gerencial en las empresas agrícolas.	64
Figura 6	Se cumple con eficiencia y eficacia la gestión gerencial de las empresas agrícolas.	66
Figura 7	Se cumple con el nivel de control para mejorar la gestión gerencial en las empresas agrícolas.	68
Figura 8	La administración es importante para la gestión gerencial en las empresas agrícolas.	70
Figura 9	Las metas y objetivos ayudan a la gestión gerencial en las empresas agrícolas ubicadas en la Cuenca del río Huaura.	72
Figura 10	Será importante la contabilidad agrícola para mejorar la gestión gerencial en las empresas agrícolas de la Cuenca del río Huaura.	74
Figura 11	La contabilidad agrícola su importancia para gestión gerencial, en las empresas.	77
Figura 12	Desarrollo de contabilidad influye en eficiencia y eficacia para mejorar gestión gerencial	79
Figura 13	Nivel tributario permite el control para mejorar gestión gerencial en empresas	81
Figura 14	Situación laboral en la administración de le gestión gerencial en empresas agrícolas	83
Figura 15	El seguro social su incidencia favorable en cumplimiento de metas y objetivos	85

## RESUMEN

**Objetivo:** Determinar de qué manera la contabilidad agrícola es importante en la gestión gerencial en la cuenca del Río Huaura. **Métodos:** La población de estudio estuvo constituida por 108 personas que corresponden a 12 empresas inscritas en la municipalidad distrital de Huaura, seleccionadas mediante el muestreo probabilístico, se utilizó instrumento de medición de actitudes la escala dicotómica. Se consideró como dimensiones: Información Contable, Deficiencia Tributaria, Incumplimiento Laboral e Incertidumbre de seguro social. La confiabilidad de instrumentos fueron validados mediante la aplicación del proceso Computarizado con SPSS (Statistical Package for Social Sciences), Versión 22.0 del modelo de correlación de Pearson y nivel de confianza del 95%. La prueba de ji cuadrada. **Resultados:** Los resultados muestran que el mayor porcentaje (48.81%) de empresarios, gerentes y contadores están muy de acuerdo que la contabilidad agrícola es importante, en cuanto a la gestión gerencial el control es importante (53.57%) está de acuerdo. **Conclusión:** Los resultados demuestran que la aplicación de la contabilidad agrícola es importante para la gestión gerencial en las empresas agrícolas ubicadas en la cuenca del río Huaura ( $1.00E-106 < 0.05$ ).

**Palabras Claves:** Contabilidad agrícola, Gestión Gerencial, Nivel tributario, Laboral.

## **ABSTRACT**

**Objective:** Determine how agricultural accounting is important in management management in the Huaura River basin. **Methods:** The study population consisted of 108 people corresponding to 12 companies registered in the district municipality of Huaura, selected by probabilistic sampling, and an attitude measurement instrument was used on the dichotomous scale. The following dimensions were considered: Accounting Information, Tax Deficiency, Labor Default and Social Security Uncertainty. The reliability of instruments was validated through the application of the Computerized Process with SPSS (Statistical Package for Social Sciences), Version 22.0 of the Pearson correlation model and 95% confidence level. The chi-square test. **Results:** The results show that the highest percentage (48.81%) of entrepreneurs, managers and accountants strongly agree that agricultural accounting is important, in terms of management management control is important (53.57%) agrees. **Conclusion:** The results show that the application of agricultural accounting is important for management management in agricultural companies located in the Huaura river basin ( $1.00E-106 < 0.05$ ).

**Key words:** Agricultural accounting, Management, Tax level, Labor.pour

## INTRODUCCION

La investigación denominada: **LA CONTABILIDAD AGRICOLA Y SU IMPORTANCIA EN LA GESTION GERENCIAL DE LA CUENCA DEL RIO HUAURA** dicho estudio se elaboró de acuerdo a la estructura aprobada por la Universidad Nacional José Faustino Sánchez Carrión, el cual se encuentra establecido por el Reglamento para la Formulación, Elaboración, Desarrollo, Presentación y Sustentación de tesis aprobado para todas las Facultades, en la que se incluye la Facultad de Ciencias Económicas, Contables y Financieras, dicha estructura comienza con el Planteamiento del Problema; Marco Teórico; Metodología; Resultados; Discusión, Conclusiones, Recomendaciones; y Fuentes de Información; además se adjunta los anexos entre ellos la matriz de consistencia y la técnica de encuesta utilizada para la obtención de información, su desarrollo se sustenta en la estructura que fue elaborada sobre la base de los seis capítulos, de la manera siguiente:

Capítulo I: denominado Planteamiento del Problema, en el cual se aplicó mediante la metodología de investigación científica, iniciando por el conocimiento de la situación problemática, o sea en relación a la contabilidad agrícola y su importancia en la gestión gerencial de las empresas agrícolas ubicadas en el ámbito de la cuenca del río Huaura, de la Provincia de Huaura, luego se procedió a identificar el problema general y los problemas específicos, seguidamente se determinó el objetivo general y los objetivos específicos de la investigación.

Por el Capítulo II: denominado Marco Teórico, dicho capítulo inicia su desarrollo de los antecedentes de la investigación, para ello se consideran las bases teóricas que representan los conceptos teóricos que forman los conceptos doctrinarios sobre la contabilidad agrícola, así como los conceptos básicos sobre la gestión gerencial de las mismas que forman parte de las variables de la investigación, (independiente - dependiente), para lo cual hemos recurrido a los diferentes autores nacionales e internacionales, por sus opiniones, así mismo a expertos profesionales o especializados que cuentan con la experiencia en cuanto al desarrollo y ejercicio de la contabilidad aplicado al sector agrícola, así como su importancia en la gestión gerencial que realizan las referidas entidades, ubicadas en el ámbito de la Cuenca del río Huaura, en la provincia de huaura, lo cual significa gran aporte para la investigación realizada, de la misma forma se incluye las definiciones conceptuales en el cual se define cada uno de los indicadores, finalmente en dicho capítulo se propone la formulación de la hipótesis general y las respectivas hipótesis específicas.

En el Capítulo III: denominado Metodología, el mismo que está constituido por el diseño metodológico, que considera y define el tipo y enfoque de la investigación; la población que estuvo constituida por 108 personas que laboran en forma directa, e indirecta por lo expertos en las diferentes áreas principalmente contable que conforman parte de la estructura orgánica de las empresas agrícolas, de la misma forma se definió la muestra, teniendo como base la población finita o conocida, por lo que la muestra estuvo constituida por 84 personas entre empresarios, gerentes y contadores quienes fueron seleccionados aleatoriamente, y a quienes se

les aplicó la encuesta debidamente estructurada por diez (10) preguntas; seguidamente se procedió a la Operacionalización de variables como los índices e indicadores; las técnicas e instrumentos de recolección de datos; las técnicas que fueron empleadas para la descripción de instrumentos y para el procesamiento de la información.

En el Capítulo IV: denominado Resultados, el capítulo estuvo constituido por el tratamiento y procesamiento de información y documentación seleccionada, la misma que fue desarrollada en forma estadística de acuerdo a la absolución a cada una de las preguntas formuladas, la cual respalda la formulación de las tablas y gráficas elaboradas, también se desarrolló la Contrastación de las hipótesis, para ello se recurrió a la distribución de chi cuadrada, considerando que los datos utilizados para el análisis, se encuentran clasificados en forma categóricas, para cada una de ellas, dicho capítulo se culmina con el procedimiento estadístico destinado para dichos fines.

En el Capítulo V: también denominado Discusión, Conclusiones y Recomendaciones las mismas que constituyen los resúmenes de las investigaciones obtenidas como resultado de su desarrollo, se analizó la doctrina y teoría conceptual, las conclusiones en concordancia con los resultados de la contrastación de las hipótesis, y en cuanto a las recomendaciones están orientadas a los empresarios, gerentes y contadores, de las empresas agrícolas que se encuentran ubicadas en el contexto de la cuenca del río Huara, en la provincia de Huaura Región Lima.

En la parte final el Capítulo VI: Denominado Referencias Bibliográficas en el cual se detalla la bibliografía que fueron necesarias su utilización para el desarrollo de nuestro trabajo de investigación, de la misma forma se adiciona los anexos respectivos como el matiz de consistencia como las técnicas utilizadas.

## **CAPITULO I**



## **PLANTEAMIENTO DEL PROBLEMA**

### **1.1. DESCRIPCIÓN DE LA REALIDAD PROBLEMÁTICA**

Como podemos observar Cuenca del río Huaura, se halla situada en el valle del río Huaura de la costera central, y sus diligencias establecen el desarrollo de sus características físicas y financieras. Dicha zona ha existido determinada como "desierto subtropical", extendiendo la categorización de Holdrige. Su temperatura está limitada por el vecindario de la corriente de Humboldt, que produce bajas temperaturas a lo prolongado de la costera y comprime las precipitaciones a ocasionales, como las lloviznas, especialmente en los períodos situados entre mayo inclusive setiembre. Estas condiciones manifiestan el carácter indefectible del riego para que la tierra sea agrícolamente productora. Su proximidad y su excelente vía de acceso a Lima establecen las ascendentes ventajas de esta zona en correspondencia con nuevas áreas abastecedoras para la cuenca de Huaura.

La importancia de la cuenca del valle de Huaura como despensero de productos alimenticios transitorios al mercado limeño se acrecienta si se tiene presente el rápido desarrollo de la construcción en las áreas agrícolas adyacentes a la capital.

En forma tradicional, la producción del valle entre los límites del contribución a la economía agrícola nacional la cual resulta imponente, si se tiene en cuenta su situación relativa en cuanto a su área que es asumida por la población,

sin embargo, hoy existen cambios sustanciales, con el incremento de la población y el perfeccionamiento como el conjunto de técnicas en la agricultura primordialmente en el sembrío de diferentes productos entre ellos, caña de azúcar, maíz, tomates, etc., entre otros.

La situación problemática se presenta en el contexto que es importante señalar como en la verificación y/o visita realizada a las empresas agrícolas que se encuentran ubicadas en dicho valle, no desarrollan la contabilidad, generando inclusive informalidad, en su autorización de funcionamiento como en la parte tributaria y consecuentemente no llevan la contabilidad de acuerdo a las normas establecidas, para tal fin como la contabilidad agrícola, lo cual hace que no desarrollen una gestión gerencial adecuada por cuanto en muchos casos no cuentan con una asesoría contable financiera que permita que la gerencia pueda tomar decisiones en forma adecuada que permita mejorar los niveles de control, y que las empresas mejoren sus niveles de cumplimiento en sus metas y objetivos.

## **1.2. FORMULACIÓN DEL PROBLEMA**

### **1.2.1 Problema General**

¿De qué manera la contabilidad agrícola es importante en la gestión gerencial en la Cuenca del Rio Huaura?

### **1.2.2 Problemas Específicos**

- a. ¿Cómo el desarrollo del nivel contable influye en la eficiencia y eficacia para mejorar gestión gerencial en entidad agrícola en la cuenca del rio Huaura?
- b. ¿En qué medida el nivel tributario permite realizar el control para mejorar la gestión gerencial en entidades agrícolas en la cuenca del rio Huaura?
- c. ¿De qué manera la situación laboral influye en la administración de la gestión gerencial en las entidades agrícolas ubicadas en la Cuenca del Rio Huaura?
- d. ¿En qué medida el cumplimiento con el seguro social incide en el cumplimiento de metas y objetivos en entidad agrícola ubicada en la Cuenca del Rio Huaura?

### **1.3. OBJETIVOS DE LA INVESTIGACIÓN**

#### **1.3.1 Objetivo General**

Determinar de qué manera la contabilidad agrícola es importante en la gestión gerencial en la cuenca del Rio Huaura.

#### **1.3.2 Objetivos Específicos**

- a) Establecer si el desarrollo contable, influye en la eficiencia y eficacia para mejorar gestión gerencial en entidad agrícola en la cuenca del rio Huaura.

- b) Determinar como el nivel tributario, permite realizar el control para mejorar la gestión gerencial en entidades agrícolas en la Cuenca del Rio Huaura.
- c) Establecer como la situación laboral, influye en la administración de la gestión gerencial en las entidades agrícolas ubicadas en la Cuenca del Rio Huaura.
- d) Determinar como el cumplimiento con el seguro social, incide en el cumplimiento de metas y objetivos en entidad agrícola ubicadas en la Cuenca del Rio Huaura.

#### **1.4. JUSTIFICACION DE LA INVESTIGACION**

La indagación ejecutada se justifica, por cuanto evaluar se tiene conocimiento que las actividades agrícolas que se realizan no aplican, o no desarrollan la contabilidad para el registro de sus actividades, lo cual consideramos de suma importancia por cuanto permite el ordenamiento de la información para el reporte contable y financiero.

De igual forma consideramos que se justifica, por cuanto las aplicaciones contables que muestren los resultados de sus actividades, permitirán que la gerencia cuente con información contable y financiera, para la toma de decisiones, en cuanto a sus diferentes características que implica, sea para endeudamiento o inversión principalmente en la fase de la preparación del terreno como en el sembrillo, dependiendo la plantea que entra al proceso de cultivo hasta su cosecha.

## **1.5. DELIMITACION DEL ESTUDIO**

Para la ejecución del trabajo de campo, fue indispensable la vista al campo en la cual realizan sus operaciones, como la verificación de las etapas de mantenimiento como cosecha, que genera diferentes costos, para su determinación y consideración, de manera que hemos observado el proceso productivo como sus actividades gerenciales en la Cuenca del río Huaura.

## **1.6. VIABILIDAD DEL ESTUDIO**

El estudio ha sido viable, por cuanto hemos contado como recursos económicos, financieros, recursos humanos equipo profesional, como expertos que dedican sus actividades, a las actividades agrícolas en la cuenca del río Huaura, con el objeto de mejorar la gestión gerencial en las empresas que se dedican a las actividades contables en las entidades agrícolas, además debo de indicar que mis actividades profesionales están relacionadas al sector agrícola.

# **CAPITULO II**

## **MARCO TEÓRICO**

### **2.1. ANTECEDENTES DE LA INVESTIGACIÓN**

El Bachiller **RENATO FRANCISCO CANEPA VEGA, (2017)** en su tesis denominada: Gestión Gerencial y la pérdida de la certificación FAIRTRADE en la Asociación de Recolectores Orgánicos de la Nuez Amazónica del Perú del Departamento de madre de Dios 2016; en la Universidad Ricardo Palma – Lima.

La investigación fu descriptiva orientada a verificar como la gestión gerencial como la pérdida de certificación, de manera que permite identificar los niveles de controles de calidad para la recolección de productos orgánicos, y que permita desarrollar su actividades en el mercado, de acuerdo a las características de la investigación, fue necesario la utilización de herramientas como instrumentos de cuestionarios, que les permitió la recolección de información con el fin de contrastar con las hipótesis propuestas, luego del proceso de seleccionar la documentación e información necesaria, procedió a identificar la calidad de dichos datos, con en fina de mostrar la fiabilidad de la misma. Posterior a ello; finalmente los inadecuados contextos laborales ayudaron a la disminución como la débil colaboración de los socios en plataformas de decisión y los problemas por demarcación de autorizaciones fue lo más resaltante.

Los Bachilleres **CASTILLO SUÁREZ EDUAR DUVERLI y TOCTO CHAQUILA HENRY RONALD (2016)**, en su tesis denominada: Implementación de un Sistema de Costos por Procesos en la Crianza de Ganado Vacuno y su Comercialización de Leche para Mejorar la Rentabilidad de la Empresa Agropecuaria los LUISES S.R.L – La Libertad, año 2015; en la universidad Privada Antenor Orrego – Trujillo- Perú.

El objetivo general de la exploración estuvo orienta a verificar si la implementación del sistema de coste por procesos para la crianza y

comercialización de ganado de vacuno y su venta de leche en la mejora de rentabilidad; se trató de una exploración, descriptiva, explicativa de corte transversal, en la medida que se permitió analizar la documentación procesada y acopiada para su evaluación a partir de la utilización de las encuestas, como mecanismo de acopio de información, de la misma forma se procedió a procesar dichos datos, aplicando los niveles de valuación que permitió verificar su fiabilidad de la misma, ante de confrontar con las propuestas a nivel de hipótesis, como resultado de ello, se llegó a la determinación, que en su implementación el sistema de costos permitió identificar la efectividad como consistencia en el sistema, revelando la importancia para el mejoramiento de la rentabilidad, mejorándose los estándares de utilidad en las empresas.

La Bachiller, **SOSA PÉREZ, LESLY MARGARITA (2015)** en su investigación titulada: “El Control Interno y su Influencia en la Gestión Contable de la Empresa GOLDEN AMAZON GROUP S.A.C.”; en la Universidad Autónoma del Perú.

La investigación tuvo como objetivo general identificar como el control interno, influye para la gestión contable en las empresas, para ello se trató de una exploración experimental, de análisis, en la medida que se trató en la evaluación de cuán importante es el control interno en el sector privado, los cambios planteados con tan importante herramienta, con la finalidad de mejorar los niveles de determinación de los riesgos en los diferentes niveles, con el fin de mejorar la gestión en las empresas. En tal sentido se procedió a la aplicación de herramientas que permitieron identificar una muestra a la cual se aplicó herramientas, como encuestas de acuerdo a las variables, con el fin de obtener información que permita

confrontar, para la obtención de respuestas orientadas a mejorar la situación problemática, manifestada, en tal sentido se llega a la conclusión, que la implementación del control interno en las empresas influye directamente en el mejoramiento de la gestión contable, financiera y específico, orientados a mejorar las operaciones, y decisiones por lo que se recomienda su implementación en todas las entidades sean estas públicas o privadas.

El Bachiller, **MANUEL ANTONIO CASTAÑEDA VERASTEGUI (2012)**, en su investigación denominada: Propuesta de un Diseño de Contabilidad de Costos por Procesos y su Incidencia en la Gestión del Cultivo del Arroz en Guadalupe; para la obtención del título Profesional de Contador Público en la Universidad Nacional de Trujillo.

Toda investigación necesariamente considera un objetivo general, como el presente que estuvo, orientada a la búsqueda de un diseño contables aplicados a los costos por procesos, y como ello incide en la gestión para el cultivo de arroz, se trata de una exploración de tipo descriptivo, transversal teniendo en cuenta las características y diseño, se aplicaron técnicas de encuestas como al herramienta de cuestionario, que permitieron la obtención de información de parte directa de empresarios, como en la utilización de la contabilidad, para el procesamiento de la información de acuerdo a la necesidad y gestión en las empresas, posterior al acopiamiento de los resultados como de datos obtenidos de la muestra se aplicó las técnicas para la determinación de fiabilidad de la información, por lo que procedieron a identificar que, en relación a la situación problemática, se identifica que agricultores instalados en el distrito de Guadalupe no cuentan con un sistema



que les permita controlar sus costos como gastos, que pudieran mejorar la gestión, con la finalidad de mejorar los niveles de rentabilidad.

## **2.2. BASES TEÓRICAS**

Las bases teorías que se considerarán como aspecto principal doctrinario normativo para el desarrollo de la investigación serán las siguientes:

### **2.2.1. CONTABILIDAD AGRICOLA**

Es necesario conceptualizar concretamente la actividad agrícola para relacionar con su contabilidad al respecto **María Luz Lovecchio, (2014)** sostiene que la actividad agropecuaria consiste en producir bienes económicos a partir de la combinación del esfuerzo del hombre y la naturaleza, para favorecer la actividad biológica de plantas y animales incluyendo su reproducción, el mejoramiento y/o el crecimiento.

Al respecto es importante precisar y concordar con el autor sobre, la importancia que tiene la aplicación de la contabilidad sobre las actividades operativas como de gestión que se realizan en las empresas agrícolas desde el punto de vista contables, que les permite procesar y presentar información financiera necesaria e importante para la conducción de dichas empresas. Los sistemas de orden agropecuarios tienen sus propias particularidades, para su identificación de los niveles de la producción agrícola, que se inician desde la preparación del terreno, pasando por el sembrado, tratamiento de las plantas hasta su cosecha, como estas actividades y costos deben de ser representados

contablemente, esa es la importancia, para su presentación de instrumentos contables y financieros.

En sentido es necesario identificar como se ubica la contabilidad agrícola en la contabilidad general, al respecto **Roger Alizaga, (2015)** sostiene: la actividad agrícola es una rama de la contabilidad general, netamente especializada y su contabilización se realiza de la misma manera que la contabilidad de costos industriales. En otras palabras, es el registro y ordenamiento de la información de las transacciones practicadas en unidades económicas dentro de las empresas agropecuarias con el objeto de cuantificarlas para tomar decisiones de carácter administrativo.

Efectivamente, la contabilidad agrícola es una rama de la contabilidad general, que está orientada al orden, contable y financiero que debe de permitir cuantificar cada una de sus operaciones, la forma real de registro con su documentación fuente, que perita contar con costos por cada proceso, de tal manera que por la características y la aplicación de la Nic 41, nos permite procesar información contable y financiera, para su presentación razonable, ello permite que empresarios agrícolas cuenten con dicha herramienta para la información financiera, y así puedan cumplir con sus deberes tributarios, legales y normativos, como de recurrir en forma de cada a endeudamientos para mejorar el capital de trabajo por las características de dicho sector.

En realicen a la finalidad de contabilidad agrícola, como la especificación de sus actividades, según Loza (2016) indica: Las actividades agrícolas están orientadas al aprovechamiento de la tierra, en la cual participan el componente

humano con la ayuda de la tecnología, que permiten la producción de bienes para su comercialización.

De acuerdo con la autora se trata que la utilización o exploración de la tierra con la utilización de las técnicas que hoy se presentan en el mercado, así como las dificultades para la utilización del agua para el riego, permite recurrir a la tecnología, sin embargo no deja de tener dificultad por cuanto los costos de dichas técnicas, son elevadas.

### **2.2.2. GESTION GERENCIAL**

Al respecto podemos indicar que Crosby (1988) citado por Fermín (2004) define a la gerencia como el arte de hacer que las cosas ocurran (p.1).

De acuerdo con Fermín, quien inicia el proceso entender como la gerencia asume la responsabilidad de la conducción y dirección de las empresas, en el contexto integral de la empresa

De la misma forma según Krygier (1988) la define como: un cuerpo de conocimientos aplicables a la dirección efectiva de una organización (p.12)

En cuanto a Krgier a diferencia de Fermín, precisa el conocimiento y capacidad como experiencia que debe de contar el gerente para conducir y dirigir acertadamente la empresa, en ese contexto se genera responsabilidad en la labor a asumir.

El gerente buscará siempre la obtención de mejores resultados, principalmente orientados a la rentabilidad, para lo cual deberá de asumir con eficiencia y eficacia, sus actividades, con la finalidad de lograr los objetivos y metas aprobados por el directorio de la empresa.

Al respecto Mintzberg (2000) la define como: Autoridad creativa con el incorporado de la destreza en el cargo, es trabajar a través de conjuntos para el resultado de objetivos de empresa, no obstante, es comparativamente especial en la dirección que se desarrolla desde el inicio de la empresa en la revolución industrial. (p.142).

De acuerdo con el autor quien desarrolla el inicio de la dirección de las empresas, y la responsabilidad que asume al conducir, en el contexto integral para el logro de los objetivos a su desarrollo en la búsqueda de la obtención de rentabilidad, como fin de inversionistas.

En ese contexto Morris (1998) señala: “la gerencia es esencial y básica en las organizaciones empresariales al tener implícito la necesidad de mejorar el servicio; realizar con calidad los propósitos para los cuales la empresa fue constituida, lo que implica cumplir con sus objetivos” (p.20).

En reacción a los objetivos que asume el gerente, de acuerdo con el autor, es aquel que deberá de buscar en forma permanente, mejorar la gestión en las empresas, pero siempre orientadas al cumplimiento de sus objetivos y metas aprobados, por los dueños o empresarios, de manera que es el responsable de los resultados en la cual se desarrollan los negocios hoy.

Entendida la gerencia como transcurso que involucra la combinación en las capacidades de las acciones disponibles, como los recursos en la empresa entendida con los aspectos de recursos personales, financieras, técnicas, de manera

que con la aplicación de los procedimientos de planeación, organización, conducción, gerencia, evaluación y control se obtengan resultados favorables.

De tal manera que Barrios (1999) describe algunos de los objetivos de la gerencia entre ellos: Situación en los clientes, invención, producción, beneficios, desempeño gerencial, como acciones y cualidades de trabajadores, compromiso social (p.3).

La gerencia, presenta actos de cómo emprender y dirigir mejor las actividades de la empresa, orientadas a la aceleración de su desarrollo económico, de asegurar el pleno aprovechamiento de las posibilidades materiales y humanas, y de agrupar aún más estrechamente a todo el recurso humano en torno a las metas establecidas.

Así mismo la diversidad de opiniones en cuanto a gestión, al respecto (Ramírez, 2005, p. 14). La gestión implica la ejecución de acciones para llegar a un resultado. Como manifiesta Fajardo (2005), el término gestión tiene relación estrecha con el término inglés Management, el cual fue traducido inicialmente al español como administración y ahora es entendido como gestión de organizaciones, referida al “conjunto de conocimientos modernos y sistematizados en relación con los procesos de diagnóstico, diseño, planeación, ejecución y control de las acciones teológicas de las organizaciones en interacción con un contextos social orientado por la racionalidad social y técnica” (Fajardo, 2005).

La gestión estrechamente conceptualizada se asimila al manejo cotidiano de recursos materiales, humanos y financieros en el marco de una estructura que distribuye atribuciones y responsabilidades y que define el esquema de la división del trabajo (Martínez Nogueira, 2000, pág. 11).

### **2.3. DEFINICIONES CONCEPTUALES**

Para el desarrollo del presente trabajo de investigación, nos será útil el uso de los siguientes términos conceptuales:

#### **ADMINISTRACION TRIBUTARIA**

En nuestro país la administración tributaria implica, el cumplimiento de las responsabilidades fiscales, de acuerdo a las características de los giros de negocios, y es necesario tener en cuenta que dicha funciona de la entidad que depende del Ministerio de economía y finanzas, debe de cumplir con su labora de orientar a los pequeños y medianos empresarios agrícolas, por su desconocimiento y de orientación, para iniciar el proceso de formalización.

#### **NIVEL CONTABLE**

La contabilidad es reconocida en nuestro medio, como la ciencias que se dedica al procesamiento de la información, producto de sus actividades, que de acuerdo a las normas sobre la materia, son ordenadas clasificadas, analizadas, para la elaboración de los instrumentos necesarios, en cualquier empresa, la contabilidad tiene la particularidad que en función al giro del establecimientos debe de aplicar procesos que permita cumplir con la formulación de los estados financieros, acorde con el plan general de contabilidad.

## **NIVEL LABORAL**

El nivel laboral, está relacionado en primer lugar a las características de las empresas, o sea permitir distinguir un régimen laboral adecuado a las características y cumplimiento de las normas sociales, tributarias y normativas que permiten que los trabajadores, asuman el nivel de estabilidad en sus trabajos, a partir de desarrollar actividades tendientes a mejorar los niveles de dirección, hoy la participación de los trabajadores debidamente, entrenados y capacitados es de suma importancia, dicha labor permite contar con trabajadores productivos, que permiten que las empresas desarrollen su labora con calidad y responsabilidad.

## **SEGURO SOCIAL**

El seguro social agrario, tiene su particularidad por cuanto se rige su afiliación a nivel independiente o dependiente, ello se realiza de acuerdo a las características que define el tipo de empresa, por cuanto puede tratarse de una empresa individual dirigido y conducido por el propio dueño o empresarios, orientado a la seguridad social orientado a los trabajadores de las empresas teniendo en cuenta los diferentes o niveles de la empresa, identificando el tipo de negocio o actividad y amparada en los aspectos normativos en nuestro país, amparados en la constitución política del estado.

## **EFICIENCIA Y EFICACIA**

En el sector agrícola está orientada a la utilización racional de la tierra, el agua, el aire, o sea las características que implica en forma ordenada respetando

los niveles de seguridad, racionalidad, respetando dichas características, para la búsqueda de la explotación en los niveles de agricultura, por cuanto el sector agrario esta normado en nuestro país, en consecuencia, sus actividades, son fiscalizadas por la parte legal, tributaria como la identificación en el mercado nacional.

## **NIVEL DE CONTROL**

El control es la actividad inherente a la labor de contador, teniendo en cuenta que los procedimientos orientados desde el registro contable, pasa necesariamente por la evaluación de la documentación, que sustente en forma fiable los principios de legalidad, propiedad como de servicios de acuerdo a los reglamentos legales y tributarios, como contables de tal manera que permita advertir la presencia de riesgos, por ello el control interno es una herramienta que permite identificar los riesgos, para su corrección o rectificación de manera que se pueda cumplir con las metas y objetivos propuestos en las empresas.

## **ADMINISTRACION**

Los tratadistas más importantes cuando se refieren a la administración se relacionan con el nivel de gestión como de operatividad, de manera que se inicia con la organización, entendida como aspecto base para la planificación de lo que se requiere administrar o dirigir, ejecución, evaluación control, entendido sobre las circunstancias, para la búsqueda de una gestión eficiente hoy entendida de mejora manera, la aplicación de costos que permite que la administración o gestión para la toma de decisiones sea más eficiente y con cálculos oportunos.



## **METAS Y OBJETIVOS**

Toda empresa luego de determinar su organización como el planeamiento, debe de definir sus metas y objetivos, a realizar en un periodo determinado en ese sentido implica que dichas metas y objetivos sean definidos en función a la realidad de la empresa, de tal manera que permita contar con los recursos humanos, financieros adecuados y oportuno para su ejecución y cumplimiento y para el bienestar de los empresarios y sus trabajadores, como parte de la responsabilidad social empresarial.

## **2.4. FORMULACIÓN DE HIPÓTESIS**

### **2.4.1. Hipótesis General**

La contabilidad agrícola es importante para la gestión gerencial en la Cuenca del río Huaura.

### **2.4.2. Hipótesis Específicas**

**a.** El desarrollo de la contabilidad influye en la eficiencia y eficacia para mejorar la gestión gerencial en entidades agrícolas ubicadas en la Cuenca del río Huaura.

**b.** El nivel tributario permite realizar el control para mejorar la gestión gerencial en entidades agrícolas en la Cuenca del Río Huaura.

**c.** La situación laboral influye en la administración de la gestión gerencial en las entidades agrícolas ubicadas en la Cuenca del Rio Huaura.

**d.** El cumplimiento con el seguro social incide favorablemente en el cumplimiento de metas y objetivos en entidades agrícolas ubicadas en la Cuenca del Rio Huaura

## CAPITULO III

### METODOLOGIA

#### 3.1. DISEÑO METODOLÓGICO

##### 3.1.1. Tipo

En concordancia a la naturaleza del problema y en concordancia a los objetivos propuestos, el presente estudio se ubica en la investigación aplicada, considerando que nos proponemos determinar la importancia de la contabilidad agrícola para la gestión gerencial de la Cuenca del Rio Huaura, con la finalidad de expresar la aplicación de la contabilidad en las empresas agrícolas ubicadas en la Cuenca del Rio Huaura.

Por lo tanto, corresponde al desarrollo de la presente investigación, el diseño metodológico específico Descriptivo Correlacional, para lo cual planteamos el diagrama siguiente:

$$M = O \times I \text{ o } Y$$

**Dónde:**

M = Modelo escogida.

O = Indagación.

X = Contabilidad Agrícola

Y = Gestión Gerencial

I = Grado de predominio entre la origen y consecuencia.

##### 3.1.2. Enfoque

Determinado el diseño de la investigación ésta será desarrollada mediante un enfoque cuantitativo, por cuanto nos permitirá aportar sobre un hecho real, tangible, observable, medible, y nos permitirá evaluar la importancia de la contabilidad agrícola en la gestión gerencial en las empresas ubicadas en el ámbito de la Cuenca del Rio Huaura, en el Valle de la Provincia de Huaura.

Para proceder al desarrollo de la investigación consideramos que será necesaria la utilización de los siguientes métodos:

### **HISTORICO**

Dicho método que nos permitirá conocer si la Contabilidad Agrícola es importante para la gestión gerencial a las empresas agrarias ubicadas en el ámbito de la Cuenca del Rio Huaura, en el valle de la Provincia de Huaura.

### **DESCRIPTIVO**

La importancia de aplicar dicho método es que nos permitirá estudiar las diferentes variables a lo largo del trabajo de campo de la investigación. Así mismo nos permitirá describir en términos de procedimientos como se aplica la contabilidad agrícola en las empresas agrarias y si es importante para la gestión gerencial en las empresas ubicadas en la Cuenca del Rio Huaura del valle de la Provincia de Huaura.

### **EXPLICATIVO**

Dicho método será importante por cuanto nos permitirá explicar cómo se desarrolla la contabilidad agrícola in situ en las empresas agrarias, así como la revisión de la información y documentación pertinente, ubicadas en la Cuenca del

Rio Huaura, además si es importante para la gestión gerencial para la toma de decisiones que se encuentran ubicadas en el Valle de la Provincia de Huaura.

## **ANALITICO**

El método analítico nos permitirá analizar que procedimientos son los que se utilizan o desarrollan en la formulación de los estados financieros en las entidades agrícolas, partiendo de la contabilidad por lo que será necesario recurrir a las oficinas de contabilidad, que permita verificar su importancia para la gestión gerencial en dichas empresas, así mismo determinar si es importante para las toma de decisiones para aquellas empresas ubicadas en el ámbito de la Cuenca del Rio Huaura, del valle de la Provincia de Huaura.

## **3.2. POBLACIÓN Y MUESTRA**

### **3.2.1. Población**

Para la presente investigación hemos recurrido a la Municipalidad Distrital de Huaura, como a la Municipalidad Distrital de Sayán con la finalidad de tener acceso a las empresas agrícolas ubicadas en la Cuenca del Rio Huaura, por lo que nuestra población estará constituida por 108 personas que corresponden a 12 empresas registradas en la Municipalidad Distrital de Huaura y 15 en la Municipalidad de Sayán, por lo que se seleccionó entre ellos Empresario, Gerente, Contador y un trabajador por empresa; por lo que dicha información ha sido obtenida de los registros que obran en los archivos de las Municipalidades mencionadas.

### **3.2.1 Muestra**

Para nuestra investigación la muestra estará conformada por un grupo de personas, por lo que el tamaño de la muestra, estará constituida por 84 personas conformada por: el Empresario, Gerente, Contador y un servidor, para lo nos permitiremos utilizar la fórmula del muestreo aleatorio simple que permite estimar proporciones, para una población finita o conocida, la cual se detalla a continuación:

$$n = \frac{Z^2 N p q}{E^2 (N - 1) + Z^2 p q}$$

Dónde:

**n**= Tamaño de la muestra

**Z**= Valor de la abscisa de la curva normal para una probabilidad del 95% de confianza.

**P**= Proporción de Empresario, Gerente, Contador, y Servidor, quienes manifestaron que la aplicación de la contabilidad agrícola es importante para la gestión gerencial en la Cuenca del Rio Huaura. (Se asume P=0.5).

**Q**= Proporción de Empresario, Gerente, Contador, y Servidor, quienes manifestaron que la aplicación de la contabilidad agrícola no es importante para la gestión gerencial en la Cuenca del Rio Huaura. (Q = 0.5, valor asumido debido al desconocimiento de Q).

**E**= Porcentaje de falta 5%

**N**= Poblamiento

**n**= Volumen recomendable de modelo.

Entonces, a un nivel de significancia de 95% y 5% como margen de error

Remplazando cálculos tenemos:

$$n = \frac{(1.96)^2 (0.5) (0.5) (108)}{(0.05)^2 (108-1) + (1.96)^2 (0.5) (0.5)}$$

$$n = \frac{103.72}{1.2279}$$

$$1.2279$$

$$n = 84.46 \text{ Personas}$$

### **3.3. OPERACIONALIZACIÓN DE VARIABLES E INDICADORES**

#### **VARIABLE INDEPENDIENTE**

#### **CONTABILIDAD AGRICOLA**

#### **CONCEPTO OPERACIONAL**

En el desarrollo de las actividades comerciales, que se desarrollan en el agro, éstas todavía siguen en la informalidad, hoy se hace el esfuerzo por la utilización de la herramienta de suma importancia, que es la contabilidad agrícola, elemento de suma importancia, que permite de una u otra manera, formalizar a nivel contable, de manera que se esté en la capacidad de la información contable financiera, y se tenga conocimiento de cómo de invierte para lograr utilidad razonable y con responsabilidad social, con la utilización de la tecnología, a la cual hoy no se puede dejar de lado.

## **DIMENSIONES**

- Información Contable
- Deficiencia tributaria
- Incumplimiento laboral
- Incertidumbre de seguro social

## **INDICADORES:**

- Nivel contable
- Nivel tributario
- Nivel Laboral
- Seguro Social

## **INDICES**

- Eficiencia contable
- Nivel de Control
- Cumplimiento laboral
- Atención a riesgos laborales

## **VARIABLE DEPENDIENTE (VD)**

### **GESTION GERENCIAL**

### **CONCEPTO OPERACIONAL**

La gestión gerencial, está orientada al conocimiento integral de la empresa, en el comportamiento de los recurso a nivel de capacidad en dirección, con la finalidad de contar con personal, capacitados y preparado, con el fin que los productos a ser



resueltos, asuman el nivel de cumplimiento en el contexto de lo que el empresarios requiere, con el fin de ser completa en el mercado y así mismo, mantener un nivel de rentabilidad que significa, una gestión gerencial con resultados adecuados a sus exigencias.

### **DIMENSIONES**

- Nivel de resultados
- Capacidad de gestión
- Diferenciación de servicios
- Identificación de actividades

### **INDICADORES**

- Eficiencia y Eficacia
- Nivel de Control
- Administración
- Metas y Objetivos

### **INDICES**

- Identificación de cumplimiento
- Cumplimiento de servicios
- Identificación de nivel de dirección
- Gestión empresarial

## **3.4. TÉCNICAS E INSTRUMENTOS DE RECOLECCIÓN DE DATOS**

### **3.4.1 Técnicas a emplear**

Para el desarrollo de la investigación será necesario la utilización de técnicas e instrumentos de recolección de datos que a continuación se señalan:

**1) Encuestas**

La aplicación de dicha técnica nos permitió obtener información y documentación relacionadas a la importancia de la Contabilidad Agrícola, si se constituye en una herramienta importante para la Gestión Gerencial en las empresas agrícolas ubicadas en la cuenca del Rio Huaura.

**2) Análisis Documental.**

Técnica que nos permitirá revisar, analizar toda la documentación que sea necesaria sobre la utilización e importancia de la Contabilidad Agrícola, y si esta es aplicada en las empresas agrarias para una mejor gestión gerencial a aquellas empresas que se encuentran ubicadas en el ámbito de la Cuenca del Rio Huaura.

### **3.4.2. DESCRIPCION DE LOS INSTRUMENTOS**

**1. Ficha bibliográfica:**

Dicho instrumento será utilizado para el proceso de selección de textos, monografías, revistas, periódicos, y trabajos que serán necesarios como sustento teórico doctrinario, que se requiere para la investigación en cuanto a la contabilidad agrícola y su importancia para la gestión gerencial en las empresas agrícolas ubicadas en el ámbito de la cuenca del rio Huaura.

## **2. Guía de entrevista:**

Dicho instrumento se elaboró con la finalidad a ser utilizada en la encuesta que se aplicara a empresarios, gerentes, contadores y servidores, que trabajen directamente en las empresas agrícolas, con la finalidad que aporten en el desarrollo de la entrevista, de manera que viertan su opinión en cuanto a la importancia de la contabilidad agrícola en las empresas, y si es importante para mejorar la gestión gerencial en dichas empresas.

## **3. Ficha de encuesta:**

La ficha pre elaborada permitirá recolectar la opinión del personal determinado en la encuesta en relación a la importancia que significa la implementación y desarrollo de la contabilidad agrícola en las empresas, y como aporta en el mejoramiento de la gestión gerencial en aquellas ubicadas en el ámbito de la Cuenca del río Huaura.

## **4. Procedimientos de comprobación de la validez y confiabilidad de los instrumentos**

Dichos instrumentos elaborados serán puestos en consulta a profesionales con la experiencia requerida, a juicio de expertos. Para comprobar su confiabilidad se aplicará la encuesta (10 interrogantes) piloto a 84 personas entre ellos Empresarios, Gerentes, Contadores y se está considerando un trabajador por cada empresa seleccionados, quienes serán determinados al azar, para comprobar la calidad de la información.

## **3.5. TÉCNICAS PARA EL PROCESAMIENTO DE LA INFORMACIÓN**

### **3.5.1 Técnicas de Análisis**

Se tomarán en cuenta la aplicación de las siguientes técnicas:

- Análisis documental
- Conciliación de datos
- Indagación
- Rastreo

### **3.5.2 Técnicas de Procesamiento de Datos**

El trabajo de investigación permitirá procesar los datos e información que se obtengan de las diferentes fuentes por medio de las diversas técnicas como:

- Ordenamiento y clasificación
- Registro manual
- Análisis documental
- Tabulación de Cuadros con porcentajes
- Comprensión de gráficos
- Conciliación de datos

Transcurso Informatizado con SPSS (Statistical Package for Social Sciences), Traducción 22.0 del modelo de reciprocidad de Pearson y nivel de seguridad del 95%.

## **CAPÍTULO IV**

### **RESULTADOS**

#### **4.1. RESULTADOS**

Las exploraciones prósperas necesariamente tienen que culminar en conclusiones, que son obtenidas como producto de actividades de campo ejecutadas, esencialmente en acciones como resultado del contraste entre las opiniones de expertos, con las propuestas a nivel de hipótesis, y las respuestas a las interrogantes realizadas a nivel de instrumentos de recopilación de información, ejecutadas, validadas y procesadas, que sustentan la fiabilidad de las mismas; para ello se recurrió a la aplicación de las encuestas en relación a la muestra seleccionada, el piloto de entrevista estuvo formada por diez (10) incógnitas, aplicadas a cada uno de los indicadores que sustentan a las variables, las mismas que fueron respondidas en su totalidad por empresarios, gerentes, contadores así como a trabajadores, que laboran en forma directa o indirecta en empresas agrícolas, en las actividades contables, en el sector de empresas ubicadas en el cuenca del río Huaura, así mismo hemos podido observar la importancia que significa, para la gestión gerencial, principalmente para la toma de decisiones.

Por lo indicado, nos permitimos explicar las tablas, las cuales representan las respuestas como comentarios y apreciación a cada una de las interrogantes propuestas, de la misma manera a nivel porcentual, seguida de su expresión gráfica de cada respuesta, por lo que se muestran los resultados de la siguiente manera:

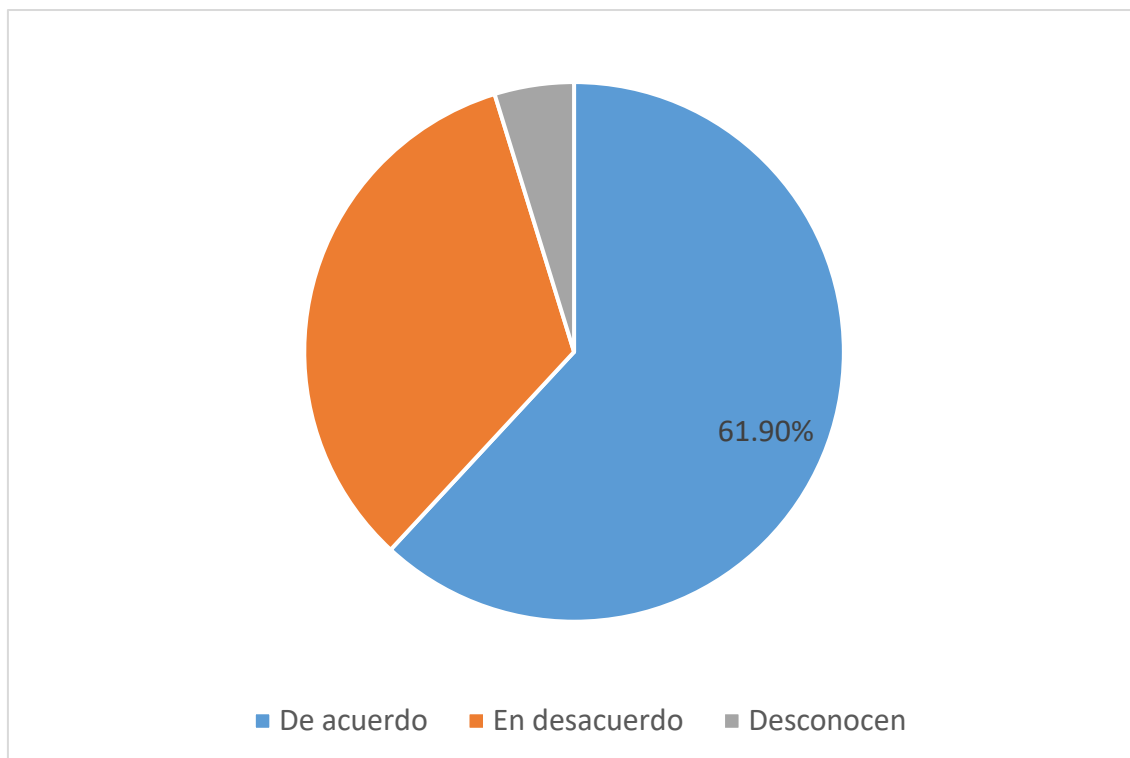
#### 4.4.1. NIVEL CONTABLE

Tabla 1

*Se aplica el nivel contable en empresas agrícolas instaladas en la cuenca del río Huaura*

<b>ALTERNATIVAS</b>	<b>Frecuencia</b>	<b>Porcentaje</b>	<b>Porcentaje válido</b>	<b>Porcentaje acumulado</b>
a) De acuerdo	52	61.90	61.90	61.90
c) En desacuerdo	28	33.34	33.34	95.24
e) Desconocen	4	4.76	4.76	100.00
<b>TOTAL</b>	<b>84</b>	<b>100.00</b>	<b>100.00</b>	

***FUENTE: ELABORACION PROPIA***



*Figura 1. Se aplica el nivel contable adecuado en las empresas agrícolas ubicadas en la Cuenca del río Huaura*

### INTERPRETACIÓN

Tal como se muestra en la tabla precedente podemos evidenciar que la respuesta a la pregunta formulada, se observó el 61.90% de los encuestados respondieron marcando por la primera alternativa o sea consideraron, estar de acuerdo que se aplica el nivel contable adecuado en las empresas agrícolas ubicadas en la Cuenca del río Huaura; sin embargo contrariamente, el 33.34% respondieron por la segunda alternativa lo cual quiere decir que, están en desacuerdo que se aplique el nivel contable adecuado en las empresas agrícolas ubicadas en la Cuenca del río Huaura; y finalmente un 4.76% marcaron por la tercera alternativa; o sea desconocen sobre la pregunta formulada.

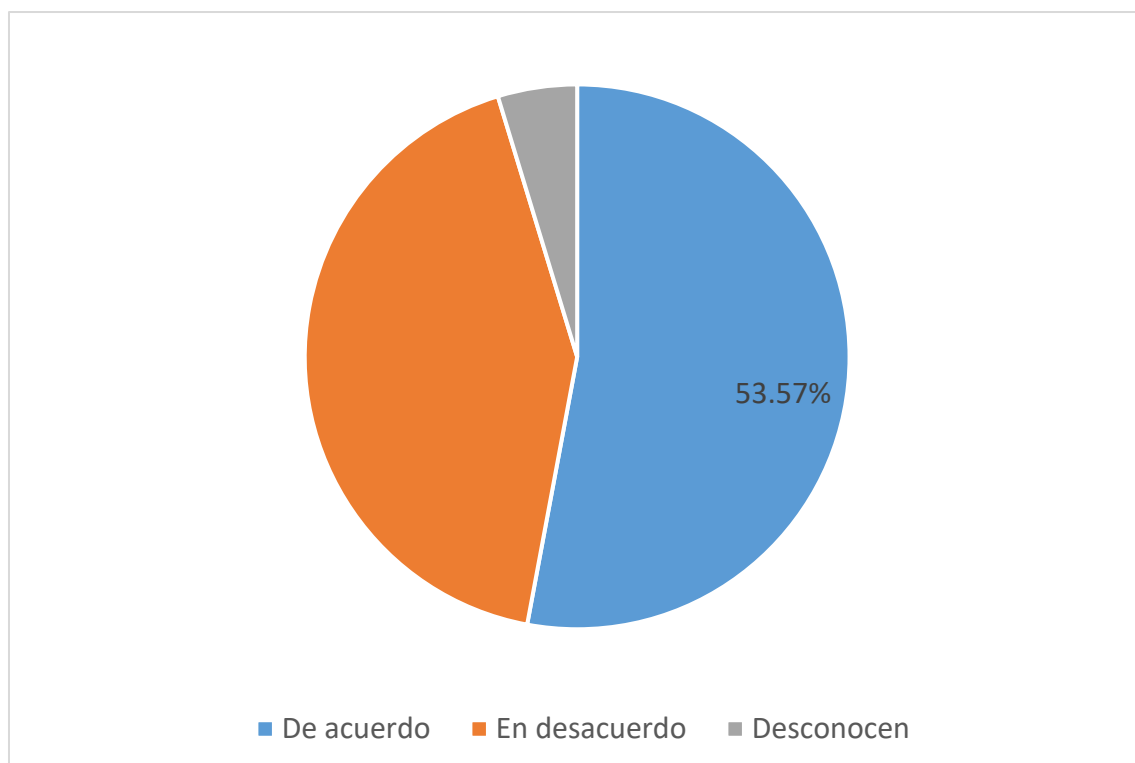
#### 4.4.2. NIVEL TRIBUTARIO:

Tabla 2

*Se cumple con la aplicación de nivel tributario en empresas agrícolas instaladas en la cuenca del río Huaura.*

<b>ALTERNATIVAS</b>	<b>Frecuencia</b>	<b>Porcentaje</b>	<b>Porcentaje válido</b>	<b>Porcentaje acumulado</b>
a) De acuerdo	45	53.57	53.57	53.57
c) En desacuerdo	36	42.86	42.86	96.43
e) Desconocen	3	3.57	3.57	100.00
<b>TOTAL</b>	<b>84</b>	<b>100.00</b>	<b>100.00</b>	

**FUENTE: ELABORACION PROPIA**



*Figura 2. Se cumple con la aplicación de nivel tributario en empresas*



*agrícolas instaladas en la cuenca del río Huaura.*

## INTERPRETACIÓN

Tal como se puede evidenciar en la tabla precedente, podemos precisar que el 53.57% de los encuestados respondieron marcando por la primera alternativa, o sea están de acuerdo que se cumple con la aplicación del nivel tributario en las empresas agrícolas ubicadas en la Cuenca del río Huaura; sin embargo el 42.86% marcaron por la segunda alternativa o sea opinaron estar en desacuerdo que se cumpla con la aplicación del nivel tributario en las empresas que se ubican en la Cuenca del río Huaura; y finalmente un 3.57% respondieron marcando por la tercera alternativa, o sea desconocen sobre la pregunta formulada.

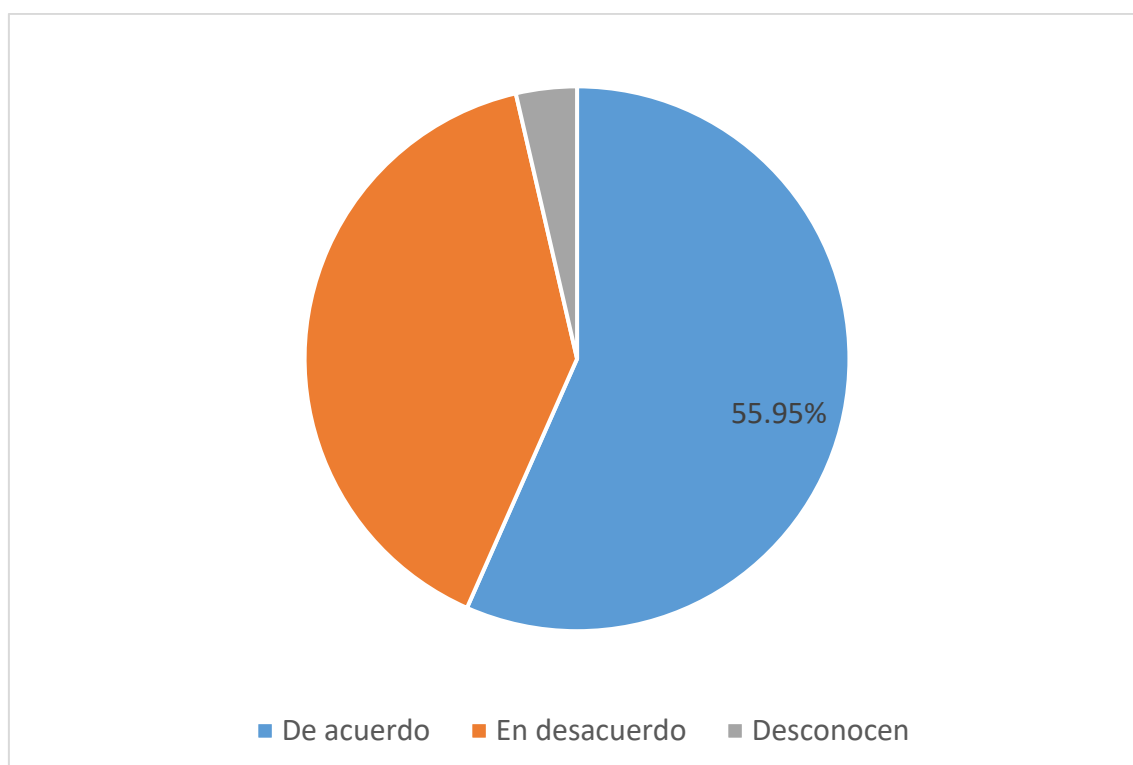
### 4.4.3. CONTABILIDAD AGRICOLA:

Tabla 3

*El nivel laboral se representa en la Contabilidad agrícola en empresas de la cuenca del río Huaura*

<b>ALTERNATIVAS</b>	<b>Frecuencia</b>	<b>Porcentaje</b>	<b>Porcentaje válido</b>	<b>Porcentaje acumulado</b>
a) De acuerdo	47	55.95	55.95	55.95
c) En desacuerdo	33	39.29	39.29	95.24
e) Desconocen	04	4.76	4.76	100.00
<b>TOTAL</b>	<b>84</b>	<b>100.00</b>	<b>100.00</b>	

**FUENTE: ELABORACION PROPIA**



*Fuente 3. El nivel laboral se representa en la Contabilidad agrícola en empresas de la cuenca del rio Huaura*

### **INTERPRETACIÓN**

Observando los resultados obtenidos a la pregunta formulada que se muestran en la tabla que antecede, podemos señalar el 55.95% de entrevistados marcaron por la primera alternativa o sea están de acuerdo que, el nivel laboral, se representa en la contabilidad agrícola en las empresas ubicadas en la Cuenca del rio Huaura; sin embargo contrariamente el 39.29% respondieron estar en desacuerdo que el nivel laboral, se represente en la contabilidad agrícola en las empresas ubicadas en la Cuenca del rio Huaura; y finalmente el 4.76% marcaron por la tercera alternativa, opinaron desconocen sobre la pregunta formulada.

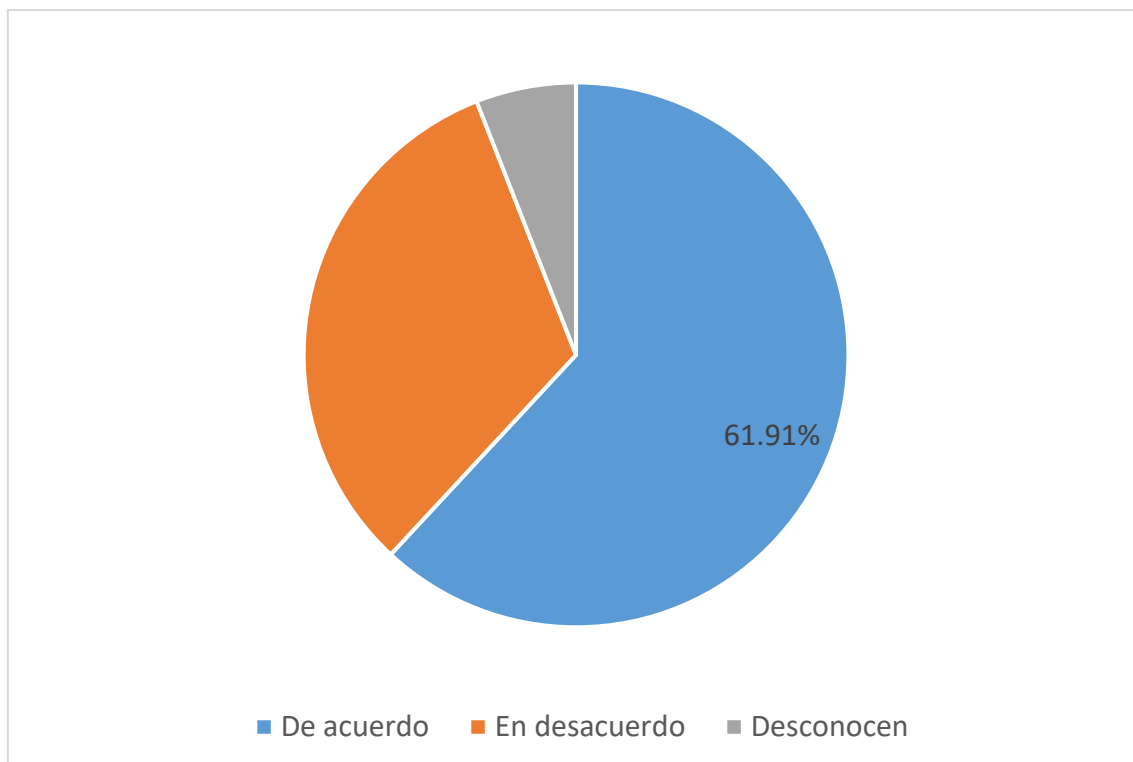
#### 4.4.4. APORTES DEL SEGURO SOCIAL:

Tabla 4

*Los aportes del seguro social se registran en contabilidad agrícola en empresa*

<b>ALTERNATIVAS</b>	<b>Frecuencia</b>	<b>Porcentaje</b>	<b>Porcentaje válido</b>	<b>Porcentaje acumulado</b>
a) De acuerdo	52	61.91	61.91	61.91
c) En desacuerdo	27	32.14	32.14	94.05
e) Desconocen	5	5.95	5.95	100.00
<b>TOTAL</b>	<b>84</b>	<b>100.00</b>	<b>100.00</b>	

**FUENTE: ELABORACION PROPIA**



*Figura 4. Los aportes del seguro social se registran en contabilidad agrícola en empresa*

### **INTERPRETACIÓN**

De lo mostrado en la tabla precedente podemos observar que la respuesta a la pregunta formulada se evidencia que el 61.91% de los encuestados opinaron que los aportes del seguro social se registran correctamente en la contabilidad agrícola en empresas agrícolas ubicadas en el ámbito de la cuenca del río Huaura; contradictoriamente el 32.14% respondieron marcando por la segunda alternativa o sea opinaron estar en desacuerdo, que los aportes del seguro social se registren correctamente en la contabilidad agrícola en las empresas agrícolas ubicadas en el ámbito de la cuenca del río Huaura; y finalmente el 5.95% respondieron marcando por la tercera alternativa, o sea opinaron desconocer sobre la pregunta formulada.

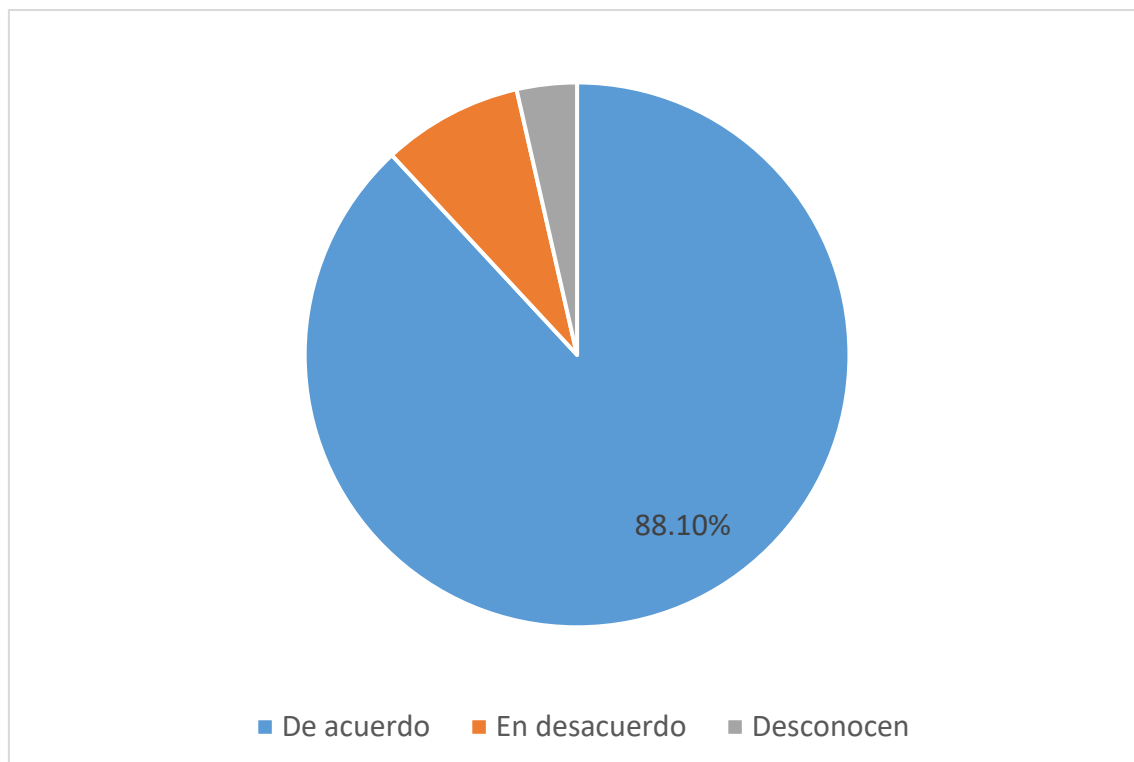
#### 4.4.5. IMPORTANCIA DE LA CONTABILIDAD AGRICOLA:

Tabla 5

*Aplicación de contabilidad agrícola es importante para gestión gerencial en empresas agrícolas.*

<b>ALTERNATIVAS</b>	<b>Frecuencia</b>	<b>Porcentaje</b>	<b>Porcentaje válido</b>	<b>Porcentaje acumulado</b>
a) De acuerdo	74	88.10	88.10	88.10
c) En desacuerdo	07	8.33	8.33	96.43
e) Desconocen	03	3.57	3.57	100.00
<b>TOTAL</b>	<b>84</b>	<b>100.00</b>	<b>100.00</b>	

**FUENTE: ELABORACION PROPIA**



*Figura 5. Aplicación de contabilidad agrícola es importante para gestión gerencial en empresas agrícolas.*

### **INTERPRETACIÓN**

Observando los resultados obtenidos a la pregunta formulada que se muestran en la tabla precedente, podemos señalar que el 88.10% de entrevistados encuestados marcaron por la primera alternativa o sea consideraron estar de acuerdo la aplicación de la contabilidad agrícola es importante para la gestión gerencial en las empresas agrícolas ubicadas en el ámbito de la cuenca del río Huaura; sin embargo contradictoriamente el 8.33% de encuestados marcaron por la segunda alternativa o sea, opinaron estar en desacuerdo que la aplicación de la contabilidad agrícola sea importante para la gestión gerencial en las empresas agrícolas ubicadas en el ámbito de la cuenca del río Huaura; y finalmente el 3.57% de los encuestados respondieron marcando por la tercera alternativa, expresaron que

desconocen sobre la pregunta formulada.

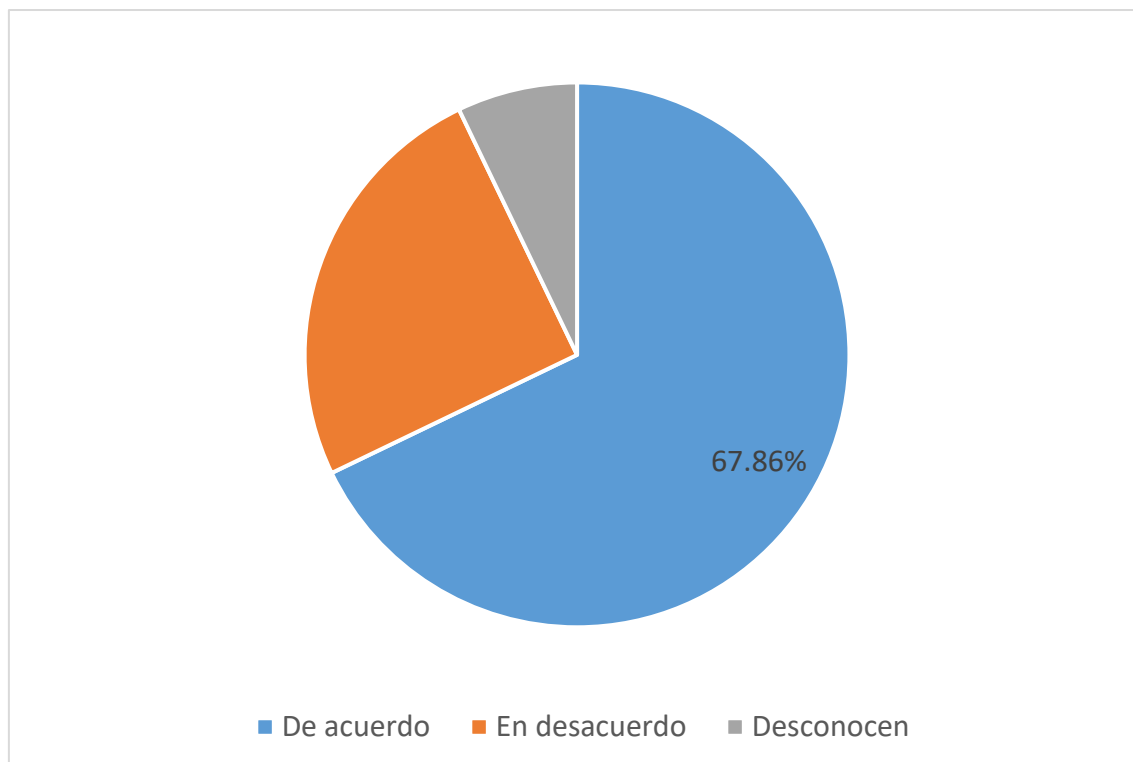
#### 4.4.6. EFICIENCIA Y EFICACIA DE GESTION:

Tabla 6

*Se cumple con eficiencia y eficacia en gestión gerencial en empresas agrícolas*

<b>ALTERNATIVAS</b>	<b>Frecuencia</b>	<b>Porcentaje</b>	<b>Porcentaje válido</b>	<b>Porcentaje acumulado</b>
a) De acuerdo	57	67.86	67.86	67.86
c) En desacuerdo	21	25.00	25.00	92.86
e) Desconocen	06	7.14	7.14	100.00
<b>TOTAL</b>	<b>84</b>	<b>100.00</b>	<b>100.00</b>	

**FUENTE: ELABORACION PROPIA**



*Figura 6. Se cumple con eficiencia y eficacia en gestión gerencial en empresas agrícolas*

### **INTERPRETACIÓN**

De los resultados obtenidos que se muestran en la tabla precedente, podemos señalar que el 67.86% de encuestados marcaron por la primera alternativa o sea consideraron, que se cumple con eficiencia y eficacia la gestión gerencial de las empresas agrícolas ubicadas en el ámbito de la cuenca del río Huaura; pero contradictoriamente el 42.22% de encuestados respondieron considerando que, se cumpla con eficiencia y eficacia la gestión gerencial de las empresas agrícolas ubicadas en el ámbito de la cuenca del río Huaura; pero finalmente el 8.89% de los encuestados respondieron marcando por la tercera alternativa o sea, no respondieron por desconocer sobre la pregunta formulada.



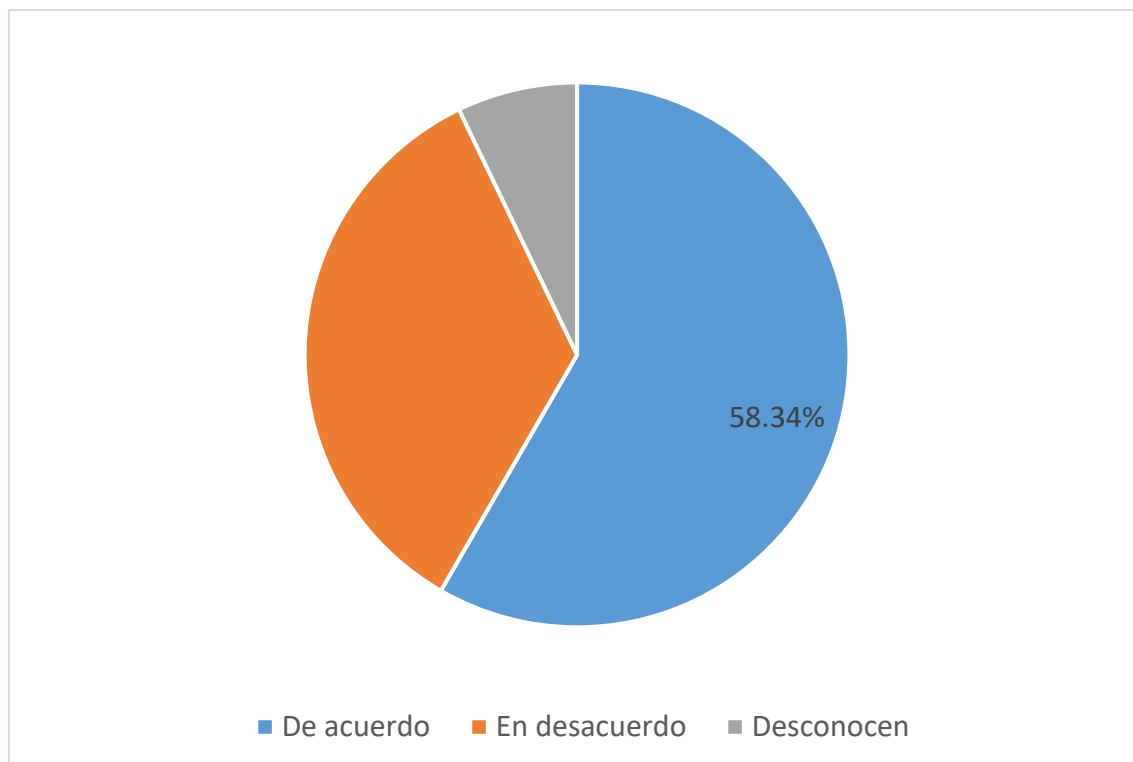
#### 4.4.7. NIVEL DE CONTROL PARA GESTION:

Tabla 7

*Se cumple con el nivel de control para mejorar gestión gerencial en empresas agrícolas en Huaura*

<b>ALTERNATIVAS</b>	<b>Frecuencia</b>	<b>Porcentaje</b>	<b>Porcentaje válido</b>	<b>Porcentaje acumulado</b>
a) De acuerdo	49	58.34	58.34	58.34
c) En desacuerdo	29	34.52	34.52	92.86
e) Desconocen	06	7.14	7.14	100.00
<b>TOTAL</b>	<b>84</b>	<b>100.00</b>	<b>100.00</b>	

**FUENTE: ELABORACION PROPIA**



*Figura 7. Se cumple con el nivel de control para mejorar gestión gerencial en empresas agrícolas en Huaura*

### **INTERPRETACIÓN**

Observando los resultados obtenidos a la pregunta formulada que se muestran en la tabla precedente, podemos precisar que el 58.34% de encuestados marcaron por primera alternativa o sea consideraron que se cumple con el nivel de control para mejorar la gestión gerencial en las empresas agrícolas ubicadas en el ámbito de la cuenca del río Huaura; sin embargo contradictoriamente el 34.52% respondieron estar en desacuerdo que se cumpla con el nivel de control para mejorar la gestión gerencial en las empresas agrícolas ubicadas en el ámbito de la Cuenca del río Huaura; y finalmente el 7.14% expresaron marcando por la tercera alterativa, o

sea consideraron desconocer los hechos sobre la pregunta formulada.

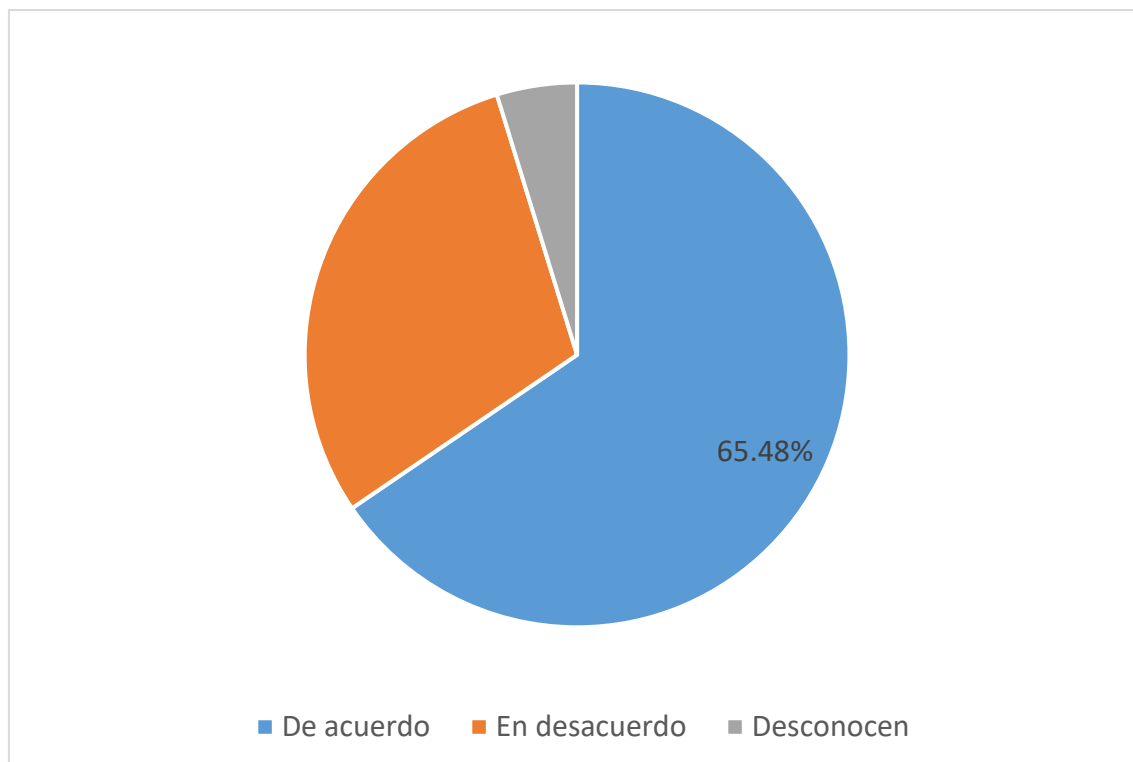
#### 4.4.8. ADMINSTRACION EN GESTION GERENCIAL:

Tabla 8

*La administración es importante para gestión gerencial en empresas agrícolas en la cuenca del rio Huaura.*

<b>ALTERNATIVAS</b>	<b>Frecuencia</b>	<b>Porcentaje</b>	<b>Porcentaje válido</b>	<b>Porcentaje acumulado</b>
a) De acuerdo	55	65.48	65.48	65.48
c) En desacuerdo	25	29.76	29.76	95.24
e) Desconocen	04	4.76	4.76	<b>100.00</b>
<b>TOTAL</b>	<b>84</b>	<b>100.00</b>	<b>100.00</b>	

**FUENTE: ELABORACION PROPIA**



*Figura 8. La administración es importante para gestión gerencial en empresas agrícolas en la cuenca del rio Huaura.*

## **INTERPRETACIÓN**

De lo observando a los resultados obtenidos de la pregunta formulada que se muestran en la tabla precedente, podemos señalar que el 65.48% de los encuestados marcaron por la primera alternativa, o sea opinaron estar de acuerdo que la administración es importante para la gestión gerencial en las empresas agrícolas ubicadas en el ámbito de la Cuenca del rio Huaura; sin embargo el 29.76% marco por la segunda alternativa o sea opinaron estar en desacuerdo, que la administración sea importante para la gestión gerencial en las empresas agrícolas ubicadas en el ámbito de la Cuenca del rio Huaura; finalmente el 4.76%

respondieron marcando por la tercera alternativa, o sea responden estar en desconocimiento por la pregunta formulada.

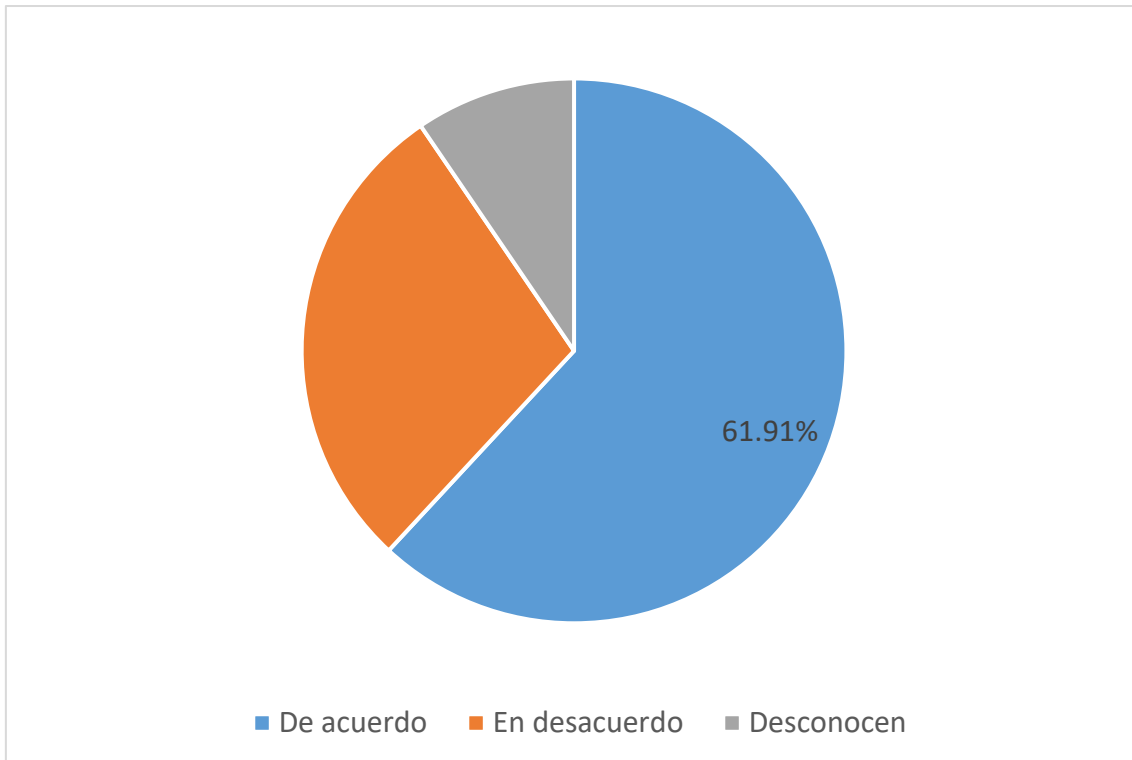
#### 4.4.9. METAS Y OBJETIVOS:

Tabla 9

*Las metas y objetivos ayudan a gestión gerencial en empresas agrícolas en la cuenca de Huaura*

<b>ALTERNATIVAS</b>	<b>Frecuencia</b>	<b>Porcentaje</b>	<b>Porcentaje válido</b>	<b>Porcentaje acumulado</b>
a) De acuerdo	52	61.91	61.91	61.91
c) En desacuerdo	24	28.57	28.57	90.48
e) Desconocen	08	9.52	9.52	100.00
<b>TOTAL</b>	<b>84</b>	<b>100.00</b>	<b>100.00</b>	

**FUENTE: ELABORACION PROPIA**



*Figura 9. Metas y objetivos ayudan a gestión gerencial en empresas agrícolas en la cuenca de Huaura*

## **INTERPRETACIÓN**

Observando los resultados obtenidos a la pregunta formulada que se muestran en la tabla precedente, podemos señalar que el 61.91% de los encuestados respondieron marcando por la primera alternativa o sea opinaron estar de acuerdo que metas y objetivos ayudan a gestión gerencial en empresas agrícolas en la cuenca de Huaura; en forma contraria se manifestó el 48.89% por cuanto marcaron por la segunda alternativa o sea opinaron estar en desacuerdo que metas y objetivos ayuden a gestión gerencial en empresas agrícolas en la cuenca de Huaura; y finalmente el 6.67% de los encuestados marcaron por la tercera alternativa, o sea quiere decir que expresan su desconocimiento sobre la pregunta formulada.

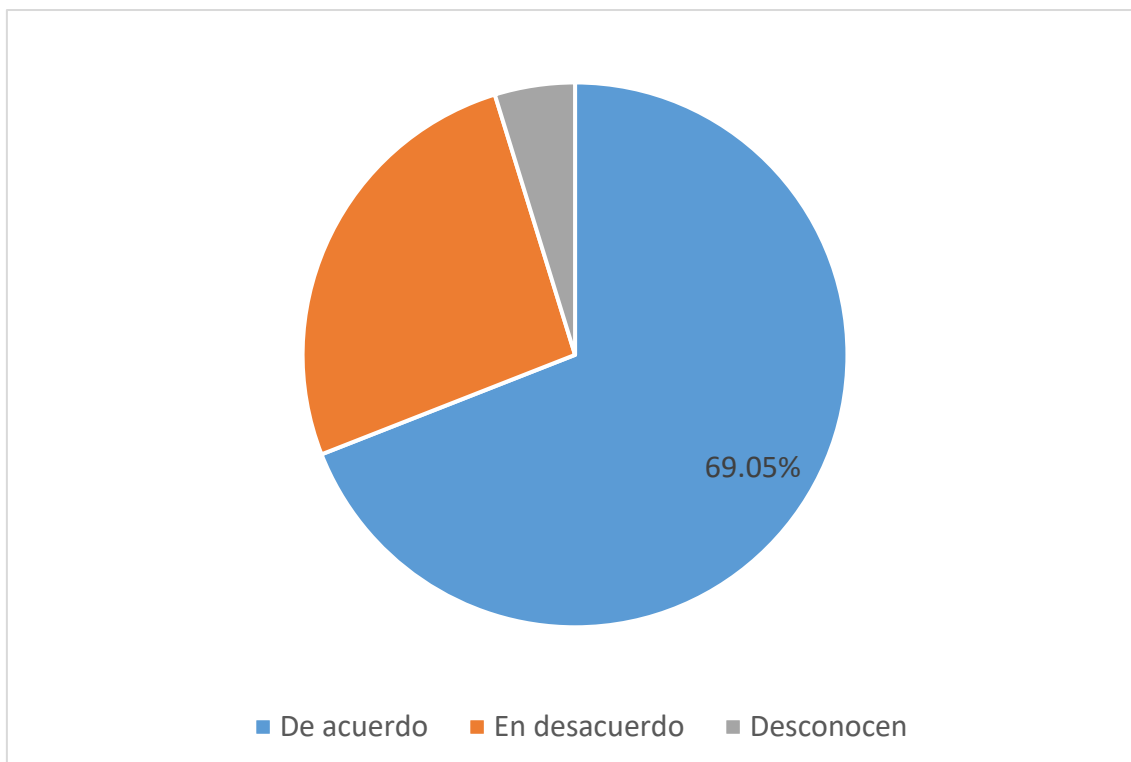
#### 4.4.10. IMPORTANCIA DE CONTABILIDAD AGRICOLA:

Tabla 10

*Sera importante la contabilidad agrícola para mejorar gestión gerencial en empresas agrícolas en la cuenca del rio Huaura.*

<b>ALTERNATIVAS</b>	<b>Frecuencia</b>	<b>Porcentaje</b>	<b>Porcentaje válido</b>	<b>Porcentaje acumulado</b>
a) De acuerdo	58	69.05	69.05	69.05
c) En desacuerdo	22	26.19	26.19	95.24
e) Desconocen	04	4.76	4.76	100.00
<b>TOTAL</b>	<b>84</b>	<b>100.00</b>	<b>100.00</b>	

**FUENTE: ELABORACION PROPIA**



*Figura 10. Será importante la contabilidad agrícola para mejorar gestión gerencial en empresas agrícolas en la cuenca del río Huaura.*

## **INTERPRETACIÓN**

Observando los resultados obtenidos a la pregunta formulada que se muestran en la tabla precedente, podemos señalar que el 69.05% de los encuestados marcaron por la primera alternativa o sea opinaron, estar de acuerdo que será importante la contabilidad agrícola para mejorar la gestión gerencial en las empresas agrícolas de la Cuenca del río Huaura; contrariamente un 26.19% de los encuestados marcaron por la segunda alterativa o sea están en desacuerdo, que sea importante la contabilidad agrícola para mejorar la gestión gerencial en las empresas agrícolas de la Cuenca del río Huaura; y finalmente un 8.89% marcaron



por la tercera alternativa, expresando su desconocimiento en relación la pregunta formulada.

#### 4.2. CONTRASTACION DE HIPOTESIS

Inmediatamente de experimentar uno a uno la repartición de los datos, de acuerdo a cada suposición propuesta, se procedió a elegir la posibilidad exacta de Fisher, teniendo en cuenta los siguientes criterios:

1. La muestra es obtenida aleatoriamente.
2. Las variables se encuentran medidas nominalmente.
3. Superior al 20% de las celdas que contienen las periodicidades queridas de la tabla 3x3 tienen importes inferiores a cinco por lo que se deben unir las celdas contiguas a estas celdas.
4. Al acoplar las celdas de la tabla 3x3, se consiguió una tabla 2x2 la misma que presenta por lo menos una celda con valor esperado menor a cinco.

Entonces, la estadística de experimento a utilizar para comprobar las suposiciones se define de la siguiente manera:

$$p(f) = \frac{(a+b)!(c+d)!(a+c)!(b+d)!}{n!a!b!c!d!}$$

Dónde:

a= Celda, primera columna, primera fila

b= Celda, segunda columna, primera fila

c= Celda, primera columna, segunda fila

d= Celda, segunda columna, segunda fila

n= muestra.

### Hipótesis General:

**H<sub>0</sub>:** La contabilidad agrícola, no es importante para la gestión gerencial en la Cuenca del río Huaura.

**H<sub>1</sub>:** La contabilidad agrícola, si es importante para la gestión gerencial en la Cuenca del río Huaura.

Tabla 11

*La contabilidad agrícola su importancia para gestión gerencial*

Contabilidad Agrícola	Su importancia para gestión gerencial en empresas			Total
	Si	No	Desconoce	
a) De acuerdo	44	30	0	74
b) En desacuerdo	7	0	0	07
c) No opina no responde	0	1	2	03
<b>Total</b>	<b>51</b>	<b>31</b>	<b>2</b>	<b>84</b>

**FUENTE: ELABORACION PROPIA**

### 1.- Estadística de prueba:

$$p(f) = \frac{(a+b)!(c+d)!(a+c)!(b+d)!}{n!a!b!c!d!}$$

2.- Nivel de significancia o error de tipo I:  $\alpha = 0.05$ .

3.- Cálculo de la estadística de prueba: Al desarrollar la fórmula tenemos:

$$p(f) = \frac{(35)!(8)!(33!(10)!}{45!25!10!8!0!}$$
$$= 1.02E-106$$

4.- Decisión estadística: Dado que  $1.02E-106 < 0.05$ , se rechaza  $H_0$ .

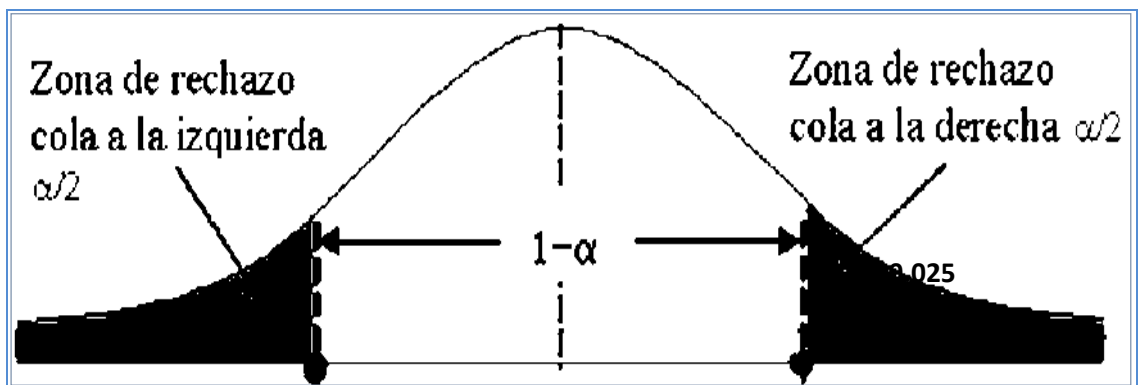


Figura 15. La contabilidad agrícola su importancia para gestión gerencial

5.- **Conclusión:** Como  $1.02 < 0.05$ , se rechaza  $H_0$ . Por lo tanto, se concluye que la creación de la oficina de auditoría interna influye que La contabilidad agrícola es importante para la gestión gerencial en la Cuenca del río Huaura.

**Hipótesis A:**

**H<sub>0</sub>:** El desarrollo de la contabilidad, no influye en la eficiencia y eficacia para mejorar la gestión gerencial en entidades agrícolas ubicadas en la Cuenca del río Huaura.

**H<sub>1</sub>:** El desarrollo de la contabilidad, si influye en la eficiencia y eficacia para mejorar la gestión gerencial en entidades agrícolas ubicadas en la Cuenca del río Huaura.

Tabla 12

*Desarrollo de contabilidad influye en eficiencia y eficacia para mejorar gestión gerencial*

Desarrollo de Contabilidad	Influye con eficiencia y eficacia para mejorar gestión gerencial			Total
	Si	No	Desconoce	
a) De acuerdo	32	20	0	52
b) En desacuerdo	27	1	0	28
c) No opina no responde	1	1	2	4
<b>Total</b>	<b>60</b>	<b>22</b>	<b>2</b>	<b>84</b>

**FUENTE: ELABORACION PROPIA**

**1.- Estadística de prueba:**

$$p(f) = \frac{(a + b)!(c + d)!(a + c)!(b + d)!}{n!a!b!c!d!}$$

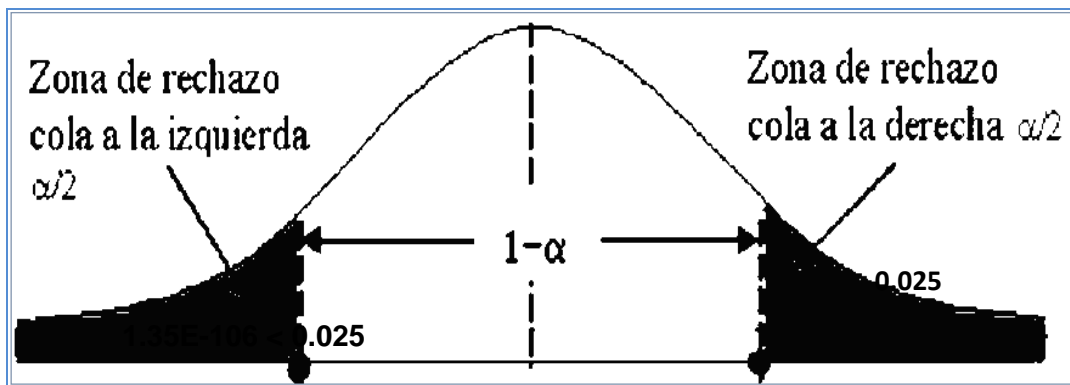
**2.- Nivel de significancia o error de tipo I:  $\alpha = 0.05$ .**

**3.- Cálculo de la estadística de prueba:** Al desarrollar la fórmula tenemos:

$$p(f) = \frac{(31)!(12)!(27)!(16)!}{45!16!15!11!}$$

$$= 1.35E-106$$

**4.- Decisión estadística:** Dado que  $1.35E-106 < 0.05$ , se rechaza  $H_0$ .



*Figura 11. Desarrollo de contabilidad influye en eficiencia y eficacia para mejorar gestión gerencial*

**5.- Conclusión:** Como  $1.35 < 0.05$ , se rechaza  $H_0$ , el desarrollo de la contabilidad influye en la eficiencia y eficacia para mejorar la gestión gerencial en entidades agrícolas ubicadas en la Cuenca del río Huaura.

#### **Hipótesis B:**

**$H_0$ :** El nivel tributario, no permite realizar el control para mejorar la gestión gerencial en entidades agrícolas en la Cuenca del Río Huaura.

**H<sub>1</sub>:** El nivel tributario, si permite realizar el control para mejorar la gestión gerencial en entidades agrícolas en la Cuenca del Rio Huaura.

Tabla 13

*Nivel tributario permite el control para mejorar gestión gerencial en empresas*

El nivel tributario	Permite realizar control para mejorar gestión gerencial			Total
	Si	No	Desconoce	
a) De acuerdo	25	20	0	45
b) En desacuerdo	35	1	0	36
c) No opina no responde	1	1	1	3
<b>Total</b>	<b>61</b>	<b>22</b>	<b>1</b>	<b>84</b>

**FUENTE: ELABORACION PROPIA**

**1.- Estadística de prueba:**

$$p(f) = \frac{(a+b)!(c+d)!(a+c)!(b+d)!}{n!a!b!c!d!}$$

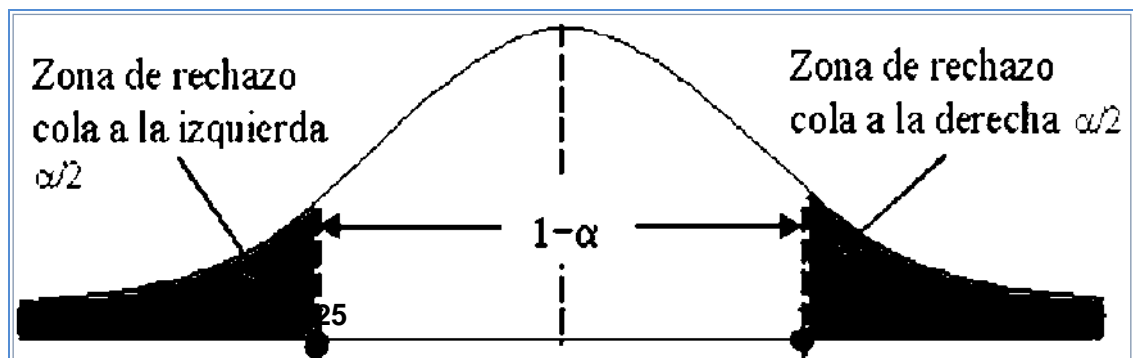
**2.- Nivel de significancia o error de tipo I:  $\alpha = 0.05$ .**

**3.- Cálculo de la estadística de prueba:** Al desarrollar la fórmula tenemos:

$$p(f) = \frac{(32)!(10)!(28)!(14)!}{45!18!14!10!0!}$$

$$= 1.10E-92$$

**4.- Decisión estadística:** Dado que  $1.10E-92 < 0.05$ , se rechaza **H<sub>0</sub>**.



*Figura 12. Nivel tributario permite el control para mejorar gestión gerencial en empresas*

**5.- Conclusión:** Como  $1.10 < 0.05$ , se rechaza **H<sub>0</sub>**. Por lo tanto, El nivel tributario permite realizar el control para mejorar la gestión gerencial en entidades agrícolas en la Cuenca del Rio Huaura.

### **Hipótesis C:**

**H<sub>0</sub>:** La situación laboral, no influye en la administración de la gestión gerencial en las entidades agrícolas ubicadas en la Cuenca del Rio Huaura.

**H<sub>1</sub>:** La situación laboral, si influye en la administración de la gestión gerencial en las entidades agrícolas ubicadas en la Cuenca del Rio Huaura.

Tabla 14

*Situación laboral en la administración de la gestión gerencial en empresas agrícolas*

Situación laboral	Influencia en administración de gestión gerencial			Total
	Si	No	Desconoce	
a) De acuerdo	27	20	0	47
b) En desacuerdo	32	1	0	33
c) No opina no responde	1	1	2	04
<b>Total</b>	<b>60</b>	<b>22</b>	<b>2</b>	<b>84</b>

**FUENTE: ELABORACION PROPIA**

**1.- Estadística de prueba:**

$$p(f) = \frac{(a+b)!(c+d)!(a+c)!(b+d)!}{n!a!b!c!d!}$$

**2.- Nivel de significancia o error de tipo I:  $\alpha = 0.05$ .**

**3.- Cálculo de la estadística de prueba:** Al desarrollar la fórmula tenemos:

$$p(f) = \frac{(27)!(15)!(32)!(10)!}{45!18!9!4!}$$

$$= 1.26E-97$$



4.- **Decisión estadística:** Dado que  $1.26E-97 < 0.05$ , se rechaza **H<sub>0</sub>**.

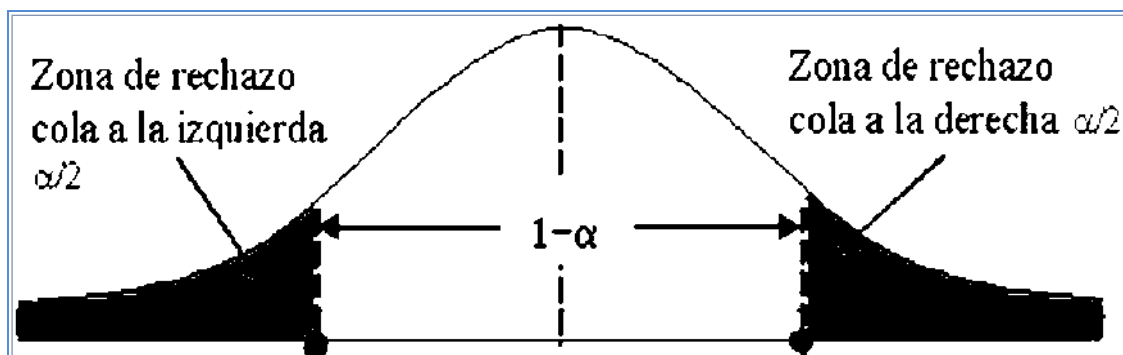


Figura 14. Situación laboral en la administración de la gestión gerencial en empresas agrícolas

5.- **Conclusión:** Como  $1.15 < 0.05$ , se rechaza **H<sub>0</sub>**. Por lo tanto, se concluye que La situación laboral, si influye en la administración de la gestión gerencial en las entidades agrícolas ubicadas en la Cuenca del Rio Huaura.

#### Hipótesis D:

**H<sub>0</sub>:** El cumplimiento con el seguro social, no incide favorablemente en el cumplimiento de metas y objetivos en entidades agrícolas ubicadas en la Cuenca del Rio Huaura

**H<sub>1</sub>** El cumplimiento con el seguro social, si incide favorablemente en el cumplimiento de metas y objetivos en entidades agrícolas ubicadas en la Cuenca del Rio Huaura

Tabla 15

*El seguro social su incidencia favorable en cumplimiento de metas y objetivos*

Cumplimiento con Seguro social	Cumplimiento de metas y objetivos en entidades agrícolas			Total
	Si	No	Desconoce	
	a) De acuerdo	32	20	
b) En desacuerdo	26	1	0	27
c) No opina no responde	1	2	2	5
<b>Total</b>	<b>59</b>	<b>23</b>	<b>2</b>	<b>84</b>

**FUENTE: ELABORACION PROPIA**

**1.- Estadística de prueba:**

$$p(f) = \frac{(a + b)!(c + d)!(a + c)!(b + d)!}{n!a!b!c!d!}$$

**2.- Nivel de significancia o error de tipo I:  $\alpha = 0.05$ .**

**3.- Cálculo de la estadística de prueba:** Al desarrollar la fórmula tenemos:

$$p(f) = \frac{(31)!(12)!(27)!(16)!}{45!6!5!1!1!}$$

$$= 1.35E-108$$

**4.- Decisión estadística:** Dado que  $1.35E-108 < 0.05$ , se rechaza **H<sub>0</sub>**.

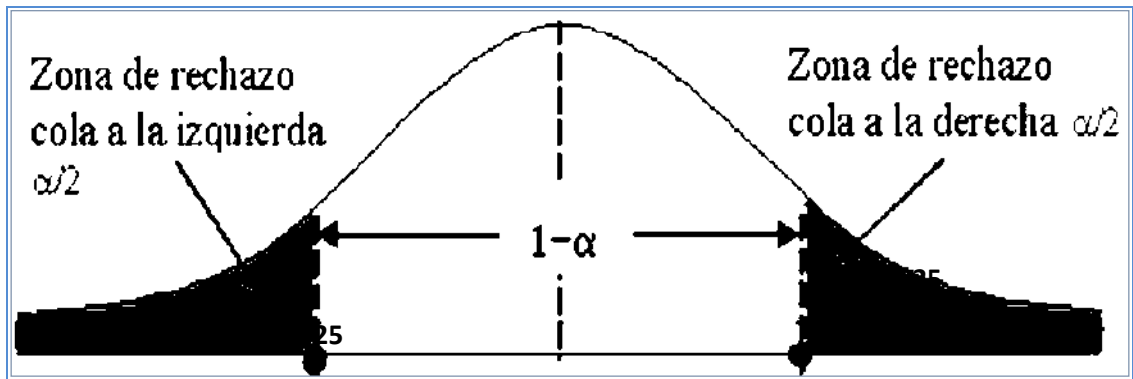


Figura 14. El seguro social su incidencia favorable en cumplimiento de metas y objetivos

**5.- Conclusión:** Como  $1.35 < 0.05$ , se rechaza  $H_0$ . Por lo tanto, se concluye que El cumplimiento con el seguro social incide favorablemente en el cumplimiento de metas y objetivos en entidades agrícolas ubicadas en la Cuenca del Rio Huaura

## **CAPITULO V**

### **DISCUSION, CONCLUSIONES Y RECOMENDACIONES**

#### **5.1. DISCUSION**

En la revisión y lectura de autores y expertos que desarrollan actividades sobre la contabilidad agrícola, muestran que es un campo de suma importancia, para la profesión contable y que en cierta forma se convierte en una herramienta de suma importancia para la gestión gerencial o en la administración de los empresarios del sector agrario, con mayor razón que en estos últimos tiempos con la ayuda de la tecnología, en el agro se utiliza nuevas herramientas, que les permite reducir los costos y ser más eficientes en la calidad de sus productos, reduciendo los periodos de maduración, en al sentido los empresarios del sector agrario ubicados en la cuenca del rio Huaura deberán de realizar los esfuerzos necesarios con al finalidad que cuenten con departamento de contabilidad, que les permita cumplir en las obligaciones legales, tributarias, contables, de tal forma que cuenten con información contable financiera, tributaria adecuada, con la finalidad que se conviertan en sujetos de créditos y así puedan contar con capacitar de trabajo e ingresos en el sector de la agro industria como aspecto de crecimiento y desarrollo de los negocio.

## **5.2. CONCLUSIONES**

### **Primera conclusión**

De la revisión y análisis a la documentación y datos obtenidos, se concluye la contabilidad agrícola es importante para la gestión gerencial en la Cuenca del rio Huaura.

### **Segunda conclusión**

De la revisión a la documentación y puestas a prueba se determinó el desarrollo de la contabilidad influye en la eficiencia y eficacia para mejorar la gestión gerencial en entidades agrícolas ubicadas en la Cuenca del rio Huaura.

### **Tercera conclusión**

Del análisis a la documentación obtenida y puestas a prueba se logra determinar el nivel tributario permite realizar el control para mejorar la gestión gerencial en entidades agrícolas en la Cuenca del Rio Huaura.

### **Cuarta conclusión**

De la Contrastacion de hipótesis realizada se puedo determinar que la situación laboral influye en la administración de la gestión gerencial en las entidades agrícolas ubicadas en la Cuenca del Rio Huaura.

### **Quinta conclusión**

En conclusión, de la documentación y prueba realizada se determinó el cumplimiento con el seguro social incide favorablemente en el cumplimiento de metas y objetivos en entidades agrícolas ubicadas en la Cuenca del Rio Huaura

### **5.3. RECOMENDACIONES**

#### **Primera recomendación**

Qué empresarios agrícolas cuenten con presencia y asesoría de contador, considerando que la contabilidad agrícola es importante para la dirección y gestión gerencial en las empresas instaladas en la Cuenca del río Huaura.

#### **Segunda recomendación**

Que empresarios cuenten con departamento de contabilidad con experiencia a la contabilidad agrícola, considerando que la contabilidad influye en eficiencia y eficacia en la gestión gerencial en empresas ubicadas en la Cuenca del río Huaura.

#### **Tercera recomendación**

Que el departamento de contabilidad tenga en cuenta cumplir con el nivel tributario, considerando que permite realizar control para mejorar la gestión gerencial en entidades agrícolas en la Cuenca del Río Huaura.

#### **Cuarta recomendación**

Que el contador especialista en contabilidad agrícola, tenga en cuenta el aspecto laboral, por cuanto influye en administración de la gestión gerencial en las entidades agrícolas ubicadas en la Cuenca del Río Huaura.

### **Quinta recomendación**

Que empresarios agrícolas tengan en cuenta el cumplimiento del seguro social, lo cual incide en el cumplimiento de metas y objetivos en empresas agrícolas ubicadas en la Cuenca del Río Huaura

## CAPITULO VI

### FUENTES DE INFORMACION

#### 6.1. Fuentes documentales

Canepa, R. F. (2017). *Gestión Gerencial y la pérdida de la certificación FAIRTRADE en la Asociación de Recolectores Orgánicos de la Nuez Amazónica del Perú del Departamento de madre de Dios 2016 (tesis de pregrado)*. Universidad Ricardo Palma, Lima, Perú.

Castillo, E., & Tocto, H. (2016). *Implementación de un Sistema de Costos por Procesos en la Crianza de Ganado Vacuno y su Comercialización de Leche para Mejorar la Rentabilidad de la Empresa Agropecuaria los LUISES S.R.L– La Libertad, año 2015 (tesis de pregrado)*. Universidad Privada Antenor Orrego, Trujillo, Perú.

Sosa, L. M. (2015). *El Control Interno y su Influencia en la Gestión Contable de la Empresa GOLDEN AMAZON GROUP S.A.C. (tesis de pregrado)*. Universidad Autónoma del Perú, Lima, Perú.

Castañeda, M. A. (2012). *Propuesta de un Diseño de Contabilidad de Costos por Procesos y su Incidencia en la Gestión del Cultivo del Arroz en Guadalupe (tesis de pregrado)*. Universidad Nacional de Trujillo, Trujillo, Perú.

Alcántara, C., & Manrique M. (2011). *Los derechos fundamentales de los contribuyentes como límite a la facultad de fiscalización administrativa y tributaria. (tesis de pregrado)*. Universidad Santo Toribio de Mogrovejo., Chiclayo, Perú.



## 6.2. Fuentes Bibliográficas

- Alva, M. (2009). El Incremento Patrimonial No justificado: ¿Cuándo se configura? *Actualidad Empresarial*. (2da Octubre), I4 – I6.
- Ardito, N. (1971): *Desarrollo, incentivo fiscal y evasión de la tributación. Ponencia presentada en la 5ª. Asamblea General del CIAT*, Río de Janeiro, Brasil.
- Arias, L. (2011). *Política tributaria para el 2011-2016*. Lima: Ediciones Nova Print
- Bravo, J. (2006). *Fundamentos de Derecho Tributario*. Lima: Palestra Editores.
- Bravo, F. (2010). *Cultura Tributaria*. Lima: SUNAT.
- Carpio, L. (2006). *Evasión tributaria*. Lima: Colegio de Contadores Públicos de Lima.
- Cosulich, J. (1993): *La evasión tributaria*; Chile, CEPAL/ PNUD.
- Centro Interamericano De Administraciones Tributarias – CIAT. (2003) *Manual De Fiscalizacion*. Amsterdam, IBFD Publications BV, primera edición.
- Bravo, J. (2012). *Artículo: Planeamiento Tributario*. Palestra, Lima, Perú.
- Chavez, Pascual. (1993) *Tratado De Derecho Tributario*, Editorial San Marcos, Primera edición, Lima, Perú.
- Chiavenato, I. (2004) *Introducción a la Teoría General de la Administración*, Séptima Edición McGraw-Hill Interamericana,
- Díez E., García J., Martín J. y Periañez C., (2001) *Administración y Dirección*. McGraw-Hill Interamericana,
- Caballero B. (2008) *Manual De La Micro Y Pequeña Empresa – Mype*, Lima Perú, Editorial Tinto 174 S.A., primera edición.
- Gomez, A. (2010) *Fiscalizacion Tributaria Como Afrontarla Exitosamente*, Lima Perú, Editorial El Búho E.I.R.L., primera edición.
- Jorrat, M. (2001): *Los instrumentos para la medición de la Evasión Tributaria*; Presentación, Chile, CIA.
- Morón, J. (2014). *Comentarios a la ley del procedimiento administrativo general, (10a ed.)*. Ed. Gaceta Jurídica S.A.
- Panez, J. Y Ishida C. (1988). *Diccionario Contabilidad, Economía, Finanzas*, Iberoamericana de editores S.A. Lima-Perú, Tomo I, Tomo II y Tomo III.

Pallares Z., Romero D. Y Herrera M., (2005). *Del libro: Hacer Empresa: Un Reto*. Fondo Editorial Nueva Empresa.

Robbins S. Y Coulter, P. (2005) *Administración*, Octava Edición, de Págs. 7 y 9

Sampaio, A. (1971): *La evasión fiscal*; Brasilia, Brasil.

Tanzi, V. (2001): *La globalización y la acción de las termitas fiscales*; Revista FINANZAS & DESARROLLO, Washington D.C., FMI, marzo, pp.34-37.

Villanueva, M. (2013). *Planeamiento tributario*. Lima, Perú. Instituto Pacifico S.A.C.

Villegas, H. (2003). *Curso de Finanzas, Derecho Financiero y Tributario*, (8a Ed). Editorial Astrea. Buenos Aires, Argentina.

## 5.2. REFERENCIAS ELECTRONICAS

Perú Contadores (2022). *Normas de Auditoría Generalmente Aceptadas*. Perú Contadores. Recuperado de <https://perucontadores.com/nia/naga.pdf>.

Facultad de Ciencias Contables, Económicas y Administrativas (18 de octubre 2012). *Normas Internacionales de Auditoría*. Facultad de Ciencias Contables, Económicas y Administrativas. Recuperado <https://fccea.unicauca.edu.co/old/nias.htm>.

Universidad Nacional Mayor de San Marcos (18 de octubre 2000). *Principios de Contabilidad Generalmente Aceptados o Normas de Información*. Sistema de Biblioteca. Recuperado [https://sisbib.unmsm.edu.pe/bibvirtual/publicaciones/uipukamayoc/2000/primer/princi\\_conta.htm#:~:text=Los%20PCGA%20\(Principios%20de%20Contabilidad,y%20econ%C3%B3micos%20de%20un%20ente](https://sisbib.unmsm.edu.pe/bibvirtual/publicaciones/uipukamayoc/2000/primer/princi_conta.htm#:~:text=Los%20PCGA%20(Principios%20de%20Contabilidad,y%20econ%C3%B3micos%20de%20un%20ente).

**ANEXO 1**  
**MATRIZ DE CONSISTENCIA**

## MATRIZ DE CONSISTENCIA

PROBLEMA	OBJETIVOS	HIPÓTESIS	VARIABLES	METODOLOGÍA
<p><b>Problema General</b> ¿De qué manera la contabilidad agrícola es importante en la gestión gerencial en la Cuenca del Rio Huaura?</p>	<p><b>Objetivo General</b> Determinar de qué manera la contabilidad agrícola es importante en la gestión gerencial en la cuenca del Rio Huaura</p>	<p><b>Hipótesis General</b> La contabilidad agrícola es importante para la gestión gerencial en la Cuenca del rio Huaura.</p>	<p><b>Variable Independiente</b> <b>X:</b> La Contabilidad Agrícola</p> <p><b>Indicadores:</b> <b>X<sub>1</sub>:</b> Nivel Contable <b>X<sub>2</sub>:</b> Nivel Tributario</p>	<p><b>1. Tipo de Investigación</b> Aplicada</p> <p><b>2. Población</b> = 108 personas entre Empresario, Gerente, Contador y Servidor que laboran en empresas agrícolas ubicadas en la Cuenca del Rio Huaura.</p>
<p><b>Problemas Específicos</b></p>	<p><b>Objetivos Específicos</b></p>	<p><b>Hipótesis Especificas</b></p>		

<p>a. ¿Cómo el desarrollo del nivel contable influye en la eficiencia y eficacia para mejorar gestión gerencial en entidad agrícola en la cuenca del río Huaura?</p> <p>b. ¿En qué medida el nivel tributario permite realizar el control para mejorar la gestión gerencial en entidades agrícolas en la cuenca del río Huaura?</p> <p>c. ¿De qué manera la situación laboral influye en la administración de la gestión gerencial en las entidades agrícolas ubicadas en la Cuenca del Río Huaura?</p> <p>d. ¿En qué medida el cumplimiento con el seguro social incide en el cumplimiento de metas y objetivos en entidad agrícola ubicada en la Cuenca del Río Huaura?</p>	<p>a. Establecer si el desarrollo contable influye en la eficiencia y eficacia para mejorar gestión gerencial en entidad agrícola en la cuenca del río Huaura.</p> <p>b. Determinar como el nivel tributario permite realizar el control para mejorar la gestión gerencial en entidades agrícolas en la Cuenca del Río Huaura.</p> <p>c. Establecer como la situación laboral influye en la administración de la gestión gerencial en las entidades agrícolas ubicadas en la Cuenca del Río Huaura.</p> <p>d. Determinar como el cumplimiento con el seguro social incide en el cumplimiento de metas y objetivos en entidad agrícola ubicada en la Cuenca del Río Huaura.</p>	<p>a. El desarrollo de la contabilidad influye en la eficiencia y eficacia para mejorar la gestión gerencial en entidades agrícolas ubicadas en la Cuenca del río Huaura.</p> <p>b. El nivel tributario permite realizar el control para mejorar la gestión gerencial en entidades agrícolas en la Cuenca del Río Huaura.</p> <p>c. La situación laboral influye en la administración de la gestión gerencial en las entidades agrícolas ubicadas en la Cuenca del Río Huaura.</p> <p>d. El cumplimiento con el seguro social incide favorablemente en el cumplimiento de metas y objetivos en entidades agrícolas ubicadas en la Cuenca del Río Huaura.</p>	<p><b>X<sub>3</sub>: Nivel Laboral</b>  <b>X<sub>4</sub>: Seguro Social</b></p> <p><b>Variable Dependiente</b>  <b>Y: Gestión Gerencial</b></p> <p><b>Indicadores:</b>  <b>Y<sub>1</sub>: Eficiencia y eficacia</b>  <b>Y<sub>2</sub>: Nivel de control.</b>  <b>Y<sub>3</sub>: Administración.</b>  <b>Y<sub>4</sub>: Metas y Objetivos</b></p>	<p><b>3. Muestra = 84</b> personas entre Empresario, Gerente, Contador, servidor que laboran en las empresas agrícolas.</p> <p><b>4. Instrumentos de Recolección de datos</b></p> <ul style="list-style-type: none"> <li>- Ficha Bibliográfica</li> <li>- Guía de entrevista.</li> <li>- Ficha de Encuesta.</li> </ul>
---	--	--	--	--

**“LA CONTABILIDAD AGRICOLA Y SU IMPORTANCIA EN LA GESTION GERENCIAL DE LA CUENCA DEL RIO HUAURA”**

## ANEXO 2

### ENCUESTA:

#### INSTRUCCIONES:

La presente técnica que se presenta es el Cuestionario correspondiente al trabajo de investigación denominado: **LA CONTABILIDAD AGRICOLA Y SU IMPORTANCIA EN LA GESTION GERENCIAL DE LA CUENCA DEL RIO HUAURA**. En relación a dicho trabajo se pide que tenga a bien marcar con un aspa (X) la alternativa que según su criterio conteste la pregunta que se formula. Se agradece de antemano por vuestro apoyo.

1. ¿Considera Usted que se aplica el nivel contable adecuado en las empresas agrícolas ubicadas en la Cuenca del rio Huaura?

- a. De acuerdo ( )
- b. Muy de acuerdo ( )
- c. Regularmente de acuerdo ( )
- d. En desacuerdo ( )

2. ¿En su opinión se cumple con la aplicación del nivel tributario en las empresas agrícolas ubicadas en la Cuenca del rio Huaura?

- a. Totalmente de acuerdo ( )
- b. Muy de acuerdo ( )

**c.** Regularmente de acuerdo ( )

**d.** En desacuerdo ( )

**3.** ¿Considera Usted que, en el nivel laboral, se representa en la contabilidad agrícola en las empresas ubicadas en la Cuenca del rio Huaura?

**a.** Totalmente de acuerdo ( )

**b.** Muy de acuerdo ( )

**c.** Regularmente de acuerdo ( )

**d.** En desacuerdo ( )

**4.** ¿En su opinión los aportes del seguro social se registran correctamente en la contabilidad agrícola en las empresas agrícolas ubicadas en el ámbito de la cuenca del rio Huaura?

**a.** Totalmente de acuerdo ( )

**b.** Muy de acuerdo ( )

**c.** Regularmente de acuerdo ( )

**d.** En desacuerdo ( )

**5.** ¿Considera usted que la aplicación de la contabilidad agrícola es importante para la gestión gerencial en las empresas agrícolas ubicadas en el ámbito de la Cuenca del rio Huaura?

**a.** Totalmente de acuerdo ( )

**b.** Muy de acuerdo ( )

**c.** Regularmente de acuerdo ( )

**d.** En desacuerdo ( )

6. ¿Considera Usted que se cumple con eficiencia y eficacia la gestión gerencial de las empresas agrícolas ubicadas en el ámbito de la cuenca del rio Huaura?

- a. Totalmente de acuerdo ( )
- b. Muy de acuerdo ( )
- c. Regularmente de acuerdo ( )
- d. En desacuerdo ( )

7. ¿Considera Usted que se cumple con el nivel de control para mejorar la gestión gerencial en las empresas agrícolas ubicadas en el ámbito de la Cuenca del rio Huaura?

- a. Totalmente de acuerdo ( )
- b. Muy de acuerdo ( )
- c. Regularmente de acuerdo ( )
- d. En desacuerdo ( )

8. ¿En su opinión la administración es importante para la gestión gerencial en las empresas agrícolas ubicadas en el ámbito de la Cuenca del rio Huaura?

- a. Totalmente de acuerdo ( )
- b. Muy de acuerdo ( )
- c. Regularmente de acuerdo ( )
- d. En desacuerdo ( )



**9.** ¿Considera Usted que las metas y objetivos ayudan a la gestión gerencial en las empresas agrícolas ubicadas en la Cuenca del rio huaura?

**a.** Totalmente de acuerdo ( )

**b.** Muy de acuerdo ( )

**c.** Regularmente de acuerdo ( )

**d.** En desacuerdo ( )

**10.** ¿En su opinión considera que será importante la contabilidad agrícola para mejorar la gestión gerencial en las empresas agrícolas de la Cuenca del rio Huaura?

**a.** Totalmente de acuerdo ( )

**b.** Muy de acuerdo ( )

**c.** Regularmente de acuerdo ( )

**d.** En desacuerdo ( )

Muchas gracias por vuestro apoyo.