



**UNIVERSIDAD NACIONAL JOSE FAUSTINO SANCHEZ  
CARRION**

**FACULTAD DE CIENCIAS ECONOMICAS, CONTABLES Y  
FINANCIERAS**

**ESCUELA PROFESIONAL DE CIENCIAS CONTABLES Y  
FINANCIERAS**

**TESIS**

**“PRECIOS DE TRANSFERENCIAS Y SU IMPORTANCIA EN EMPRESAS  
VINCULADAS DEL SECTOR AGRICOLA PROVINCIA DE HUARAL 2018”**

**PRESENTADO POR BACHILLER:**

**ROCIO DEL PILAR MARCA INGA**

**PARA OPTAR TITULO DE CONTADOR PUBLICO**

**ASESOR:**

**MG. CPCC. RAUL MANUEL CANO CURIOSO**

**HUACHO – PERÚ  
2019**

**NOMBRE DEL AUTOR:**

**ROCIO DEL PILAR MARCA INGA**

**ASESOR**

**MG. CPCC. RAUL MANUEL CANO CURIOSO**

A handwritten signature in blue ink, consisting of stylized, overlapping loops and lines, positioned above a horizontal dotted line.

**MG. CPCC. RAUL MANUEL CANO CURIOSO**

**ASESOR**

## TESIS

**“PRECIOS DE TRANSFERENCIAS Y SU IMPORTANCIA EN EMPRESAS  
VINCULADAS DEL SECTOR AGRICOLA PROVINCIA DE HUARAL 2018”**

### JURADO EVALUADOR



**Dr. CPCC. MIGUEL ÁNGEL SUAREZ ALMEIRA**

**PRESIDENTE**



**Mg. CPCC. TEODORICO ANGEL VILLANUEVA RODRIGUEZ**

**SECRETARIO**



**Mg. CPCC. FREDY JAVIER HUACHUA HUARANCCA**

**VOCAL**

**DEDICATORIA:**

A mis padres, hermanos y seres queridos.

## **AGRADECIMIENTO:**

En primer lugar, agradezco a dios por permitirme seguir adelante con mis sueños, objetivos y metas, en segundo lugar, a mis padres y hermanos por el gran apoyo incondicional que me vinieron brindando a lo largo de estos años y a mis maestros por la gran enseñanza y valores que me brindaron dentro de las aulas.

**ÍNDICE****RESUMEN****INTRODUCCION**

| <b>CAPITULO I: PLANTEAMIENTO DEL PROBLEMA</b>            | <b>Página</b> |
|--|---------------|
| <b>1.1.</b> Descripción de la Realidad Problemática..... | 01            |
| <b>1.2.</b> Formulación del Problema.....                | 02            |
| <b>1.2.1</b> Problema General.....                       | 02            |
| <b>1.2.2</b> Problemas Específicos.....                  | 03            |
| <b>1.3.</b> Objetivos de la Investigación.....           | 03            |
| <b>1.3.1</b> Objetivo General.....                       | 03            |
| <b>1.3.2</b> Objetivos Específicos.....                  | 03            |
| <br><b>CAPITULO II: MARCO TEÓRICO</b>                    |               |
| <b>2.1.</b> Antecedentes de la Investigación.....        | 05            |
| <b>2.2.</b> Bases Teóricas.....                          | 09            |
| <b>2.2.1.</b> Precios de Transferencias.....             | 09            |
| <b>2.2.2.</b> Empresas Vinculadas.....                   | 12            |
| <b>2.3.</b> Definiciones Conceptuales.....               | 14            |
| <b>2.4.</b> Formulación de Hipótesis.....                | 16            |
| <b>2.4.1.</b> Hipótesis General.....                     | 16            |
| <b>2.4.2.</b> Hipótesis Específicas.....                 | 16            |

### **CAPITULO III: METODOLOGIA**

|   |           |
|---|-----------|
| <b>3.1. Diseño Metodológico.....</b>                              | <b>18</b> |
| <b>3.1.1. Tipo.....</b>   | <b>18</b> |
| <b>3.1.2. Enfoque.....</b>  | <b>19</b> |
| <b>3.2. Población y Muestra.....</b>                              | <b>21</b> |
| <b>3.2.1. Población.....</b>                                      | <b>21</b> |
| <b>3.2.2. Muestra.....</b>  | <b>22</b> |
| <b>3.3. Operacionalización de Variables e Indicadores.....</b>    | <b>23</b> |
| <b>3.4. Técnicas e Instrumentos de Recolección de Datos.....</b>  | <b>26</b> |
| <b>3.4.1. Técnicas a Emplear.....</b>                             | <b>26</b> |
| <b>3.4.2. Descripción de los Instrumentos.....</b>                | <b>27</b> |
| <b>3.5. Técnicas para el Procesamiento de la Información.....</b> | <b>28</b> |
| <b>3.5.1 Técnicas de Análisis.....</b>                            | <b>28</b> |
| <b>3.5.2. Técnicas de Procesamiento de Datos.....</b>             | <b>29</b> |

### **CAPÍTULO IV: RESULTADOS**

|   |           |
|---|-----------|
| <b>4.1. Resultados.....</b>                 | <b>30</b> |
| <b>4.2. Contrastación de Hipótesis.....</b> | <b>50</b> |

### **CAPITULO V: DISCUSION, CONCLUSIONES Y RECOMENDACIONES**

|                                  |           |
|----------------------------------|-----------|
| <b>5.1. Discusión.....</b>       | <b>62</b> |
| <b>5.2. Conclusiones.....</b>    | <b>63</b> |
| <b>5.3. Recomendaciones.....</b> | <b>64</b> |



**CAPITULO VI: FUENTES DE INFORMACION**

|   |    |
|---|----|
| <b>6.1.</b> Fuentes Bibliográficas.....   | 65 |
| <b>6.2.</b> Referencias Electrónicas..... | 68 |

**ANEXOS**

|   |    |
|---|----|
| <b>01</b> MATRIZ DE CONSISTENCIA.....             | 70 |
| <b>02</b> INSTRUMENTOS PARA LA TOMA DE DATOS..... | 71 |

### **INDICE DE TABLAS**

| <b>N°</b> | <b>DETALLE</b>   | <b>Pág.</b> |
|-----------|--|-------------|
| <b>1</b>  | Se aplica las normas legales en la aplicación de precios de transferencia en empresas agrícolas en la provincia de Huaral.   | 31          |
| <b>2</b>  | Se aplica técnicas para evaluar los precios de transferencias, en empresas agrícolas en la provincia de Huaral.              | 33          |
| <b>3</b>  | Se aplican métodos de determinación para identificar precios de transferencia en empresas agrícolas provincia de Huaral.     | 35          |
| <b>4</b>  | Precios de mercados son aplicados adecuadamente en precios de transferencias en empresas agrícolas en provincia de Huaral.   | 37          |
| <b>5</b>  | Precios de trasferencias son importantes en empresas vinculadas en el sector agrícola en la provincia de Huaral              | 39          |
| <b>6</b>  | Métodos aplicables de precios son adecuados en la empresa vinculada del sector agrícola en la provincia de Huaura.           | 41          |
| <b>7</b>  | Se cumple con los análisis de comparación en las empresas vinculadas del sector agrícola en la provincia de Huaral.          | 43          |
| <b>8</b>  | Se aplica los criterios de vinculación en las empresas vinculadas del sector agrícola en la provincia de Huaral.             | 45          |
| <b>9</b>  | Se cumple con acuerdos de partes en empresas vinculadas en empresas del sector agrario de la Provincia de Huaral.            | 47          |
| <b>10</b> | Empresas vinculadas cumplen con determinación de precios de transferencias en el sector agrícola de la Provincia de Huaral.  | 49          |
| <b>11</b> | <i>Las normas legales y tributarias, son importantes para aplicación de métodos de precios en empresas vinculadas.</i>       | 52          |
| <b>12</b> | <i>Técnicas para evaluar precios de transferencias, son importantes para análisis de comparación en empresas vinculadas.</i> | 54          |
| <b>13</b> | <i>El método de determinación, importancia para determinar criterio de vinculación de empresas.</i>                          | 56          |
| <b>14</b> | <i>El precio de mercado, su importancia para acuerdo de ambas partes en empresas vinculadas.</i>                             | 58          |
| <b>15</b> | <i>Los precios de transferencias, importancia para empresas vinculadas en el sector agrario.</i>                             | 60          |

## INDICE DE GRAFICOS

| <b>N°</b> | <b>DETALLE</b>   | <b>Pág.</b> |
|-----------|--|-------------|
| <b>1</b>  | Se aplica las normas legales en la aplicación de precios de transferencia en empresas agrícolas en la provincia de Huaral.   | 32          |
| <b>2</b>  | Se aplica técnicas para evaluar los precios de transferencias, en empresas agrícolas en la provincia de Huaral.              | 34          |
| <b>3</b>  | Se aplican métodos de determinación para identificar precios de transferencia en empresas agrícolas provincia de Huaral.     | 36          |
| <b>4</b>  | Precios de mercados son aplicados adecuadamente en precios de transferencias en empresas agrícolas en provincia de Huaral.   | 38          |
| <b>5</b>  | Precios de trasferencias son importantes en empresas vinculadas en el sector agrícola en la provincia de Huaral              | 40          |
| <b>6</b>  | Métodos aplicables de precios son adecuados en la empresa vinculada del sector agrícola en la provincia de Huaura.           | 42          |
| <b>7</b>  | Se cumple con los análisis de comparación en las empresas vinculadas del sector agrícola en la provincia de Huaral.          | 44          |
| <b>8</b>  | Se aplica los criterios de vinculación en las empresas vinculadas del sector agrícola en la provincia de Huaral.             | 46          |
| <b>9</b>  | Se cumple con acuerdos de partes en empresas vinculadas en empresas del sector agrario de la Provincia de Huaral.            | 48          |
| <b>10</b> | Empresas vinculadas cumplen con determinación de precios de transferencias en el sector agrícola de la Provincia de Huaral.  | 50          |
| <b>11</b> | <i>Las normas legales y tributarias, son importantes para aplicación de métodos de precios en empresas vinculadas.</i>       | 53          |
| <b>12</b> | <i>Técnicas para evaluar precios de transferencias, son importantes para análisis de comparación en empresas vinculadas.</i> | 55          |
| <b>13</b> | <i>El método de determinación, importancia para determinar criterio de vinculación de empresas.</i>                          | 57          |
| <b>14</b> | <i>El precio de mercado, su importancia para acuerdo de ambas partes en empresas vinculadas.</i>                             | 59          |
| <b>15</b> | <i>Los precios de transferencias, importancia para empresas vinculadas en el sector agrario.</i>                             | 61          |

## **RESUMEN**

**Objetivo:**

*Determinar si los precios de transferencia son importantes para las empresas vinculadas del sector agrícola en la Provincia de Huaral* **Métodos:** La población estuvo conformada por 80 individuos entre: empresarios, contadores y expertos, seleccionados por muestra probabilística, utilizamos como medida de actitud la escala dicotómica. Entre dimensiones: Código tributario, Proceso de evaluación, aplicación de proceso, valor de producto. Su confianza fue validada utilizando proceso computacional SPSS, Versión 22.0 del molde de correlación de Pearson, de confianza del 95%. La prueba de ji cuadrada. **Resultados:** Los resultados muestran mayor porcentaje (60.61%) empresarios, gerentes contadores están de acuerdo, empresas vinculadas, cumplen determinación de precios de trasferencias, en cuanto a precios de transferencia su importancia en empresas vinculadas en sector agrario el (72.73%) están de acuerdo. **Conclusión:** Los resultados muestran, los precios de transferencias son importantes para empresas vinculadas en el sector agrario en Provincia de Huaral ( $1.22E-106 < 0.05$ ).

**Palabras Claves:** Precios de transferencias, empresas vinculadas, tributos, sector agrario.

## **ABSTRACT**

**Objective:** To determine if transfer prices are important for related companies in the agricultural sector in the Province of Huaral **Methods:** The population was made up of 80 individuals among: businessmen, accountants and experts, selected by probabilistic sample, we use the dichotomous scale as an attitude measure. Between dimensions: Tax code, Evaluation process, process application, product value. Their confidence was validated using SPSS computational process, Version 22.0 of the Pearson correlation mold, 95% confidence. The chi-square test. **Results:** The results show a higher percentage (60.61%) businessmen, accounting managers agree, related companies, comply with transfer pricing determination, in terms of transfer prices its importance in related companies in the agricultural sector (72.73%) are agreement. **Conclusion:** The results show, transfer prices are important for related companies in the agricultural sector in the Province of Huaral ( $1.22E-106 < 0.05$ ).

**Keywords:** Transfer prices, related companies, taxes, agricultural sector.

## INTRODUCCION

La investigación, trata de: **PRECIOS DE TRANSFERENCIAS Y SU IMPORTANCIA EN EMPRESAS VINCULADAS DEL SECTOR AGRICOLA PROVINCIA DE HUARAL 2018** para su desarrollo se aplicó de acuerdo a los procesos que utiliza la Universidad, por lo que la facultad de ciencias económicas, contables y financiera, lo aplica en forma regular, su estructura utilizada inicia con la situación problemática, sus bases doctrinarias del marco teórico, el método utilizado; resultados; discusión; conclusiones; recomendaciones; de la misma forma se cumple en adjuntar los respectivos anexos como la matriz de consistencia y la encuesta utilizada para la obtención de información, por lo que su estructura se desarrolló sobre el contexto de los capítulos aprobados, por lo que fueron desarrollados de la forma siguiente:

En el Capítulo I: denominado Planteamiento del problema, aborda la descripción de la realidad problemática, en el cual se describió los principales problemas ubicados, para lo cual se utilizó la metodología de investigación científica, iniciando con conocimiento de situación de la realidad problemática, verificando el cómo se calculan los precios de transferencias, en empresas vinculantes o vinculadas, o sea en empresas que tienen relaciones entre ellas, su presencia en el sector agrario de la Provincia de Huaral, de la misma forma se verifico como esta influye en la toma de decisiones gerenciales en las empresas, de tal manera que se requiere de contar con profesionales que cuenten con la experiencia debida, con el objeto de no perjudicar la situación de rentabilidad de las empresas en el proceso de exportación de sus productos, a partir de dichos problemas se determinaron los objetivos a nivel general y específico para su tratamiento en el desarrollo.

En el Capítulo II: constituido por Marco Teórico, desarrollamos en primer lugar los antecedentes, lo cual constituyen trabajos de investigación realizados por tesisistas, y que tienen relación con las variables materia del presente estudio, posterior al análisis de investigaciones realizadas por otros profesionales, se procedió al desarrollo de las bases teóricas, que sustentan el marco doctrinario de cada una de las variables como el precio de transferencia, a lo cual recurrimos a diferentes autores a nivel nacional como internacional del comportamiento en su aplicación en nuestro país, sobre todo en los proceso de exportación de productos agroindustriales; así mismo recurrimos a diferentes textos que abordan la variable de

Empresas Vinculantes o vinculadas, al respecto hemos tratado las bases teóricas como experiencias de autores y especialistas en cuanto a su relación que existe entre dos o más empresas que tienen relación de acciones en los negocios que se desarrollan en nuestro país, sin dejar de abordar el aspecto legal tributarios, situación que nos permitió obtener diferentes opiniones de especialistas, lo cual nos ayudó al enriquecimiento de la investigación, seguidamente hemos aportado sobre cada uno de los indicadores que sustentan cada una de las variables, en la culminación de dicho capítulo, se proponen las alternativas a nivel de hipótesis general y específicas, para su posterior contrastación con los resultados de las entrevistas y encuestas.

En el Capítulo III: denominado Metodología, la constituida por el diseño de investigación a realizar, el cual contempla el tipo y enfoque que corresponde a una investigación descriptiva - correlacional; la población a tener en cuenta para la investigación estuvo constituida por 80 individuos entre empresarios, gerentes, contadores y expertos, quienes laboran en forma directa e indirecta en empresas agrícolas en la Provincia de Huaral, luego a partir de la población hemos determinado la muestra por 66 individuos para ello se ha teniendo en cuenta el proceso de selección en forma aleatoria, y se permitió identificar al azar a las personas para la aplicación de cuestionario estructurado por preguntas y respuestas cerradas 10 interrogantes, seguidas de Operacionalización de las variables, aplicando dimensiones, indicadores e índices, teniendo en cuenta la utilización de técnicas e instrumentos para la recolección de

datos e información, para su procesamiento; y finalmente utilizamos los procesos para la comprobación de validez y confiabilidad de los instrumentos utilizados.

En el Capítulo IV, el cual está constituido principalmente por resultados, dicho capítulo contiene el tratamiento y procesamiento de la información seleccionada, la cual fue trabajada de manera estadística con las respuestas aplicadas a cada una de interrogantes formuladas, la cual respalda la elaboración de las gráficas estadísticas elaboradas; también se incluye la contrastación a cada una de las propuestas establecidas y con hipótesis, utilizando para ello la distribución de Chi cuadrada, los datos utilizados para el análisis se encuentran clasificados en forma categóricas, para cada una de ellas, continuando con el procedimiento estadístico destinado para dichos fines.

En el Capítulo V, constituido entre ellos por la discusión, conclusiones y recomendaciones las cuales fueron obtenidas, luego de la culminación del trabajo desarrollado, se analizó el aspecto teórico conceptual las conclusiones en concordancia con las respuestas de la formulación de las hipótesis, y en cuanto a las recomendaciones, están orientadas a proponer aportes o recomendaciones que se ofrece, para que sean utilizadas en los niveles de empresas dedicadas a la agroindustria principalmente de exportación o que de alguna manera cuentan con empresas vinculantes o vinculadas en la Provincia de Huaral.



Al culminar la investigación y en cumplimiento a la estructura, finalmente en el Capítulo VI: denominado referencias bibliográficas, en cuyo acápite se describe las referencias bibliográficas que fueron necesarias para el desarrollo de nuestro trabajo de investigación, de la misma manera se cumple con adicionar los anexos respectivos.

## **CAPITULO I**

### **PLANTEAMIENTO DEL PROBLEMA**

#### **1.1. DESCRIPCION DE LA REALIDAD PROBLEMÁTICA**

En los últimos lustros, el sector agrario desarrolla sus actividades de exportación, generando que la economía nos ilustra, en cuanto al valor de los precios de bienes y servicios, se encuentran regulados por la oferta y la demanda del mercado, mediante el cual vendedores y compradores, buscan el logro para sí, un mejor beneficio económico. De la misma forma se toma en cuenta, la parte tributaría que le corresponde. En tal sentido, cuando dichos actores actúan en forma coordinada, considerando que el objeto de cada uno es diferente, sin embargo se tendrá presente que dichos valores puedan ser manipulados a favor de cualquiera de las partes. Dicha situación podría variar el valor de las empresas que desarrollen las vinculantes o vinculadas, de tal manera que existen las

diferencias para la determinación de sus precios, en relación a la posición del mercado.

La situación problemática, origina que las normas legales, tributarias, como contables desarrollen acciones significativas, sobre la situación expresada, implementando las actividades denominadas normas para los precios de Transferencia, lo cual tiene que ver con la verificación que dichos precios que acuerden las partes, que se encuentren vinculadas económicamente, sean estos los precios de mercado.

En tal sentido la situación problemática descrita permite identificar los precios de transferencias, y su importancia en los acuerdos entre empresas vinculantes o vinculadas del sector agrario en las realizaciones de sus actividades en la Provincia de Huaral.

## **1.2 FORMULACION DEL PROBLEMA**

### **1.2.1 Problema General**

¿Cómo los precios de transferencias son importantes en las empresas vinculadas del sector agrícola en la Provincia de Huaral 2018?

### **1.2.2 Problemas Específicos**

- a. ¿Cómo las normas legales y tributarias son importantes para la aplicación de métodos de precios en empresas vinculadas del sector agrario?
- b. ¿En qué medida las técnicas para evaluar precios de transferencias, son importantes para el análisis de comparación en empresas vinculadas del sector agrícola?
- c. ¿De qué manera el método de determinación, es importante para determinar los criterios de vinculación en empresas vinculadas del sector agrícola en la provincia de Huaral?
- d. ¿De qué manera el precio de mercado es importante para el acuerdo de ambas partes en empresas vinculadas del sector agrícola en la provincia de Huaral?

## **1.3. OBJETIVOS DE LA INVESTIGACION**

### **1.3.1 Objetivo General**

Determinar si los precios de transferencia son importantes para las empresas vinculadas del sector agrícola en la Provincia de Huaral.

### **1.3.2. Objetivos Específicos**

- a. Establecer si las normas legales y tributarias, son importantes para la aplicación de métodos de precios en empresas vinculadas en el sector agrario.

- b.** Evaluar si las técnicas para evaluar precios de transferencias, son importantes para el análisis de comparación en empresas vinculadas del sector agrícola.
- c.** Demostrar si el método de determinación, es importante para determinar los criterios de vinculación en las empresas vinculadas del sector agrícola en la provincia de Huaral.
- d.** Evaluar de qué manera el precio de transferencia, es importante para el acuerdo de ambas partes en empresas vinculadas del sector agrícola en la provincia de Huaral.

## **CAPÍTULO II**

### **MARCO TEÓRICO**

#### **2.1 ANTECEDENTES DE LA INVESTIGACION**

La Bachiller **CATACORA. L. (2015)** en su tesis: Aplicación de los Precios de Transferencia entre Empresas Vinculadas y su incidencia en la Determinación del Impuesto a la Renta caso: Transportes Kala S.A.C. AREQUIPA-2015, para optar el título de Contador Público en la Universidad San Agustín de Arequipa

El objetivo del presente trabajo de investigación fue demostrar la incidencia de los precios de transferencias en la determinación del Impuesto a la Renta de la empresa de servicios Transportes Kala, en relación con las empresas vinculadas del Grupo Kala, el propósito de la mencionada investigación consistió en conocer y analizar las incidencias que surgen en el impuesto a la renta al aplicar de manera adecuada las normas de precios de transferencia establecidas en el Artículo 32-A de la Ley del Impuesto a la

Renta, más aun considerando que la empresa sujeta a estudio, corresponde a grupo de servicios, realizando transacciones entre empresas vinculadas las cuales no la ejecutan a precio de mercado, originando efectos fiscales conllevando a ser corregidos antes que la Administración Tributaria fiscalice y sancione; la población estuvo constituido por 05 empresas las cuales están relacionadas directa e indirecta; finalidad para prestación de servicio transporte, alquiler de vehículos, confección de ropa industrial, construcción, mantenimiento de estructuras metálicas, transporte de personal y de carga propiamente dicho.

Finalmente, la Bachiller, luego de realizar la Contrastación de las propuestas señaladas, se definió que los precios de transferencias, inciden en la determinación del Impuesto a la Renta de la empresa de servicios Transportes Kala, en relación con las empresas vinculadas del Grupo Kala.

Los Bachilleres **RAMOS, J y SALINAS, Y. (2015)** en su tesis: El efecto de la adecuada aplicación de los Precios de Transferencia en el Cálculo del Impuesto a la Renta Empresarial de la Empresa Agroindustrial Laredo S.A.A. de la ciudad de Trujillo al año 2015; para optar el título de contador público en la Universidad Antenor Orrego Trujillo.

La exploración tuvo como objetivo determinar si los precios de transferencia tienen efecto sobre la aplicación de los precios de transferencia en cálculo del impuesto a la renta empresa agroindustrial Laredo. En el desarrollo de la investigación, se dará a conocer la transgresión de dicha, para su desarrollo

consideraron que la investigación fue aplicada – transversal, no experimental, que se basara sobre hechos reales, tangibles y reales, que les permita plantear propuestas endientes a dar respuesta a la situación problemática, para la contratación de las respuestas con la información obtenida, producto de la aplicación del cuestionario y en cuentas, se utilizó la ficha estadística, que permitió dar credibilidad a los resultados de la misma

Finalmente, producto de la confrontación entre los datos estadísticos y las propuestas indicadas se determinó que los precios de transferencia tienen su efecto en el cálculo de la aplicación del impuesto a la renta de empresas vinculadas económicamente.

El Bachiller **Castro (2010)**, en su investigación: Precios de transferencia y sus efectos fiscales en la recaudación fiscal a través de un caso hipotético de la industria florícola ecuatoriana, para obtener el grado de licenciada en Economía, por la Pontificia Universidad Católica del Perú.

Para ello señala la importancia en estos tiempos sobre la realización de relevante de precios de transferencia, como características que se presentan para nuevos modelos de negocio adoptados por empresas en el entorno globalizado, para dicha exploración se ha utilizado las técnicas de cuestionario, como las entrevistas con la finalidad de obtener mayor información y datos para contrastar con las propuestas planteadas a nivel de



hipótesis, y para determinar la confirmación y fiabilidad de las respuestas se recurrió a la estadística computacional, que permitió realizar dichos cálculos que da garantía de trabajo.

Finalmente, luego de la realización de confrontación de datos, obtenidos el investigador llega a la conclusión entre otras que los precios de transferencia generan efectos fiscales para la recaudación fiscal.

La Bachiller Don **AVANTO, L. (2013)** en su tesis: Precios de Transferencia entre Empresas Vinculadas y su incidencia en la Gestión Tributaria en Empresas del Grupo Telefónica del Perú, para título de Contador Público en Universidad San Martín de Porres.

El objetivo general del presente trabajo de investigación fue demostrar la incidencia de los precios de transferencia en la gestión tributaria en las empresas vinculadas a empresas del Grupo Telefónica del Perú, teniendo en cuenta que el punto crítico es la incidencia de la gestión tributaria en operaciones de precios de transferencia. El diseño correspondió a una investigación aplicada, no experimental, transaccional, de tipo descriptivo. El universo estuvo conformado por 6 empresas del Grupo Telefónica del Perú, con un total de 30 profesionales. Los resultados del trabajo de campo mostraron que la incidencia en la gestión tributaria está directamente relacionada a los indicadores de la gestión tanto en el estado de resultados como el proceso del análisis de las metodologías a aplicar según las normas vigentes para operaciones por precios de transferencias éstas concluyen en

un punto que es obtener la adecuada información oportunamente para que las evaluaciones reflejen lo que los entes fiscalizadores piden que se cumpla

## **2.2. BASES TEORICAS**

Las bases teorías que se considerarán como aspecto principal doctrinario normativo para el desarrollo de la investigación serán las siguientes:

### **2.2.1. PRECIO DE TRANSFERENCIA**

Se entiende por precios de transferencia según Standard & Poor's (2001) "Son procesos para determinar precios a transferencia internacional de venta, licencia o renta de bienes o servicios entre empresas relacionadas sean negocio local e internacional para determinar obligación fiscal" (p.72).

De acuerdo con los autores, lo relacionado a precios de transferencia merece una evaluación más profunda, por la relación que existe en los procesos de exportación y lo cual requiere un análisis, que implique la revisión de sus efectos directos en el negocio y en consecuencia en la rentabilidad de estos-

Según OCDE (1995) señala: "debe entenderse por precios de transferencia aquéllos por cuales una empresa transfiere bienes

físicos, intangibles, o proporciona servicios a empresas vinculadas o asociadas” (p.11).

Dicho organismo internacional, buscara siempre mejorar los niveles de competitividad a partir de la calidad de los productos, así como de los niveles de razonabilidad en las transacciones comerciales que se presentan en los negocios, en tal sentido consideramos de suma importancia el conocimiento de tal situación.

Según Meza (2007), el precio de transferencia es: “precio que pactan dos empresas que pertenecen a mismo grupo empresarial o persona. Mediante este precio se transfieren utilidades entre ambas empresas” (p.34)

Si bien es cierto que Meza indica, la necesidad de considerar un acuerdo entre ambos actores en los negocios, es importante tener en cuenta los análisis de costos, con la finalidad que no se tenga una repercusión negativa, en los negocios y principalmente en los resultados de la inversión, lo cual debe tenerse en cuenta los precios de transferencias en forma razonable por los efectos tributarios que ello genera.

Según Guerra (2014) señala: “inconveniente que asumen cada día los contribuyentes, es generalmente la falta de solvencia, que permita honrar deuda al fisco, en el tiempo programado”. (p, I-14)

Totalmente de acuerdo con Guerra, el dilema de acceso a los créditos, por carencia de solvencia económica, por cuanto no basta con las ideas de negocios, sino con proyectos correctamente elaborados con la finalidad de no generarse problemas, en su cumplimiento de tal manera que su ejecución deberá de ser ajustada a los lineamientos aprobados por la empresa.

Según Apaza (2007), señala: “valor pactado entre dos organizaciones empresariales que pertenecen a un mismo consorcio, cada una puede vender a precios diferenciados, en tal sentido los precios de transferencia, no mantienen una línea de precio en la economía para los negocios”. (p.45).

Lo que Apaza, expresa esta referidos, a los problemas que suelen presentarse entre socios de una sola empresa, en los niveles de coincidencias en cuanto a los precios de trasferencias, insistimos que la evaluación deber ser, técnica profesional, de tal manera que permita tomar acuerdo razonable, sin perjuicio, de perdidas futuras como de posibles incumplimientos de orden tributario.

Según Villegas (2002) define Tributo: “Como beneficio económico que SUNAT exige como amplitud arancelaria en cumplimiento al código tributario, que permita compensar erogaciones para el cumplimiento de su finalidad”. (p.71).

Es importante lo que señala Villegas, en cuanto al conocimiento de la particularidad del conocimiento de los impuestos, tasas y contribuciones a la que esta afecta el negocio, y no solamente la parte tributaria de gobierno central, hay que tener en cuenta las obligaciones tributarias de los gobiernos locales, de tal manera que se cumpla con cada uno de ellos en un planeamiento tributario.

### **2.2.2. EMPRESAS VINCULANTES O VINCULADAS**

En cuanto a ingresos De la Garza (1999) señala: “de grupo de normatividad legal, en implantación de impuestos, por medio de contribuciones, tasas, derechos, y comprender como la actividad administrativa municipal en relación de actos de cumplir”. (p.12).

De acuerdo con De la garza, es necesario tener claro lo que significa la normatividad y su aplicación, en cuanto a la aplicación de impuestos, de tal manera que cada empresario, y sobre todo el asesor contable tenga conocimiento en su aplicación, con la

finalidad de advertir su presencia, en cada proyecto de negocio a aplicar.

Según Cordón (2010) sobre Operaciones vinculadas, señala: “la fiscalidad sobre actividades vinculadas, tiene importancia por la globalización en los negocios, así como el desarrollo del movimiento financiero y económico que desarrollan las empresas, principalmente a nivel de consorcios”. (p.37).

Al respecto según Morón (2015) define: “En transferencia los valores que empresas vinculadas activan e sus operaciones para la venta, como en otras transferencias de productos, servicios y/o propiedades intangibles” (p.19).

Según Utumi (2003) relación precios de transferencia con empresas vinculadas señalando: “precios de transferencia son mecanismos para evitar transferencias a nivel internacional, entre empresas de un mismo consorcio a través de importaciones y exportaciones en productos o servicios, realizadas entre empresas ubicadas en distintos países” (p. 715).

Según OCDE (2010) señala: “empresas asociadas, en relación comercial o financiera, sus beneficios obtenidos por una de las empresas de no existir dicha condición, que no se haya realizado, podrían incluirse en los beneficios de esa” (p..45).

Según Mendoza (2011) señala: “empresas asociadas, contribuyen a determinar su ámbito de aplicación y los criterios de vinculo de precios de transferencia, el mismo que es definido por cada país, de acuerdo a su norma tributaria”. (p.23)

### **2.3. DEFINICIONES CONCEPTUALES**

Para el desarrollo del presente trabajo de investigación, nos será útil el uso de los siguientes términos conceptuales:

#### **NORMAS LEGALES Y TRIBUTARIAS**

Las normas legales están referidas al marco normativo, o a la ley marco que precisa la disposición normativa jurídica determinada por el poder legislativo, como en el presente caso determinado por la ley del Impuesto a la renta y su reglamento para su aplicación.

#### **TÉCNICAS PARA EVALUAR**

Son los instrumentos, como las herramientas que permiten su utilización para la obtención de pruebas o evidencias, en relación a la verificación de actos de cumplimiento o evasión, de las normas pertinentes en relación a lo que se investiga o a lo que se desea determinar.

#### **MÉTODO DE DETERMINACIÓN**

Los procesos utilizados en los precios de transferencias, implica la evaluación de procesos, adecuados que permita identificar y definir el

método más apropiado con apego a las normas legales para su cumplimiento en los asuntos tributarios.

### **PRECIO DE MERCADO**

Es el valor que se otorga a un producto, que, con los costos pertinentes, pueda ser competitivo, para su determinación de los precios de transferencia, evitando en todo momento la doble imposición tributaria, que no afecte la rigurosidad de los costos.

### **MÉTODOS APLICABLES DE PRECIOS**

La determinación de los precios es aplicable por diferentes métodos como a partir de los márgenes de su costo, de tal manera que permita ser comparable con otros productos del mismo nivel o características, con la finalidad que su vinculación empresarial sea de la misma forma con el costo de sus productos.

### **ANÁLISIS DE COMPARACIÓN**

Es el proceso mediante el cual se puede medir el nivel de desempeño del producto, es en tal sentido medir las oportunidades de mejora, que permita contar con productos competitivos, de manera que a nivel de empresas vinculadas puedan contar con precios adecuados.

### **CRITERIOS DE VINCULACIÓN**

Para la determinación de los criterios en cuanto a empresas vinculantes, se deberá de tener en cuenta los tipos de contrato, o relación que existen



entre ambas para la colocación o colaboración de la puesta un producto al mercado, dicha participación deberá de ser evaluada con la finalidad de su determinación exacta de vinculación.

### **ACUERDO DE AMBAS PARTES**

Se deberá de cumplir con la evaluación y determinación de valores o precios de las actividades que se desarrollen en empresas vinculadas, con la finalidad de la determinación de acuerdos en cuanto a la producción de productos a precio de venta de sus productos, así como de sus futuras utilidades.

## **2.4 FORMULACION DE HIPOTESIS**

### **2.4.1. Hipótesis General**

Los precios de transferencias son importantes para empresas vinculadas en el sector agrícola de la Provincia de Huaral 2018.

### **2.4.2 Hipótesis Específicas**

- a. Las normas legales y tributarias son importantes para la aplicación de métodos de precios en empresas vinculadas en el sector agrario.
- b. Las técnicas para evaluar precios de transferencia, son importantes para el análisis de comparación en empresas vinculadas del sector agrícola en la provincia de Huaral.

- c.** El método de determinación, es importante para determinar los criterios de vinculación en empresas vinculadas del sector agrícola en la provincia de Huaral.
- d.** El precio de mercado es importante para el acuerdo de ambas partes en empresas vinculadas del sector agrícola en la provincia de Huaral.

## **CAPÍTULO III**

### **METODOLOGÍA**

#### **3.1 DISEÑO METODOLOGICO**

##### **3.1.1. Tipo**

La investigación que realizamos por la naturaleza del problema planteado y en concordancia a sus objetivos propuestos, consideramos que reúne las condiciones para ser considerado como una investigación Descriptiva – Correlacional, considerando que la realización de la investigación, nos permitirá proponer alternativas de soluciones a la problemática de precios de trasferencias y su importancia en las empresas vinculadas en el sector agrícola en la Provincia de Huaral.

Según Hernández (2010) revela: “descriptivos buscan especificar propiedades, y perfiles de personas, grupos comunidades, procesos, objetivos que someta a análisis. Es decir, pretenden medir, recoger información independiente o conjunta, sobre variables que refieren, su objetivo no es indicar cómo se relacionan estas” (p.80).

Correlacional según Hernández (2010) afirma “tipo de estudio tiene la finalidad de conocer la relación entre dos o más variables, en contexto particular. En ocasiones, solo se realiza la relación entre dos variables, se ubican estudios relacionadas en tres, cuatro a mas variables” (p.81)

Por lo que el diseño específico de la investigación será Descriptivo - Correlacional, para la cual se plantea el diagrama siguiente:

**M = ox I oy**

**Dónde:**

M = Muestra seleccionada.

O = Observación.

X = Precios de transferencia

Y = Empresas vinculantes

I = Grado de influencia entre la causa y el efecto.

### **3.1.2. Enfoque**

El trabajo de investigación será desarrollado teniendo en cuenta un enfoque cuantitativo, considerando que nos permitirá dar aportes sobre actos objetivos, tangibles, observables, medibles en cuanto a los precios de transferencia y las empresas vinculadas que se desarrollan en las empresas del sector agrícola que desarrollan sus actividades en la provincia de Huaral a nivel nacional y a la exportación.

Para proceder al desarrollo de la presente investigación consideramos que será necesaria la utilización de los siguientes métodos:

### **HISTORICO**

Método que nos permitirá conocer el nacimiento, evolución, desarrollo y ejecución de los precios de transferencia, como se desarrollan en el sector agrícola y como se presentan en las empresas vinculadas o vinculantes para el desarrollo de sus actividades comerciales a nivel nacional y de exportación.

### **DESCRIPTIVO**

Dicho método nos permitirá identificar, analizar y estudiar las variables determinadas para la investigación, en tal sentido se deberá de interpretar y describir la información y documentación, que se obtenga en la visita a las empresas agrícolas así como de los datos a la cual se tenga acceso sobre los antecedentes y desarrollo que se presentan hasta hoy en cuanto a los precios de transferencia que se realizan en las empresas vinculantes o vinculadas, en las actividades del sector agrícola en la provincia de Huaral, en sus actividades comerciales a nivel nacional y las exportaciones que suelen realizar.

### **EXPLICATIVO**

Método que nos permitirá explicar los mecanismos y la situación de los precios de trasferencias, que se realizan en las empresas vinculantes o

vinculadas por las operaciones de exportación que realizan las empresas del sector agrícola en la provincia de Huaral, situación que deberá de ser evidenciada con documentación fuente, en el desarrollo del trabajo de campo.

### **ANALITICO**

Dicho método que nos permitirá analizar los métodos y procedimientos que se utilizan en el proceso de la utilización de los precios de transferencia, así como su importancia que ello significa para las empresas vinculantes o vinculadas, en el sector agrícola de la provincia de Huaral, para ello procederemos a analizar las entrevistas que se apliquen a empresarios, contadores, auditores y profesionales expertos que desarrollan sus actividades en dichas empresas agrícolas y que poseen conocimientos de la exportación de dichos productos.

## **3.2. POBLACION Y MUESTRA**

### **3.2.1 Población**

La población para la investigación consideramos que estará determinada por las empresas del sector agrícolas ubicadas en la Provincia de Huaral, para su determinación cuantitativa hemos considerado 80 personas de dichas empresas que están constituidas por empresarios, gerentes, contadores y especialistas de quienes laboran en dichas empresas.

### 3.2.2 Muestra

De acuerdo a la población seleccionada la muestra estará determinada por un grupo de personas, por lo que su tamaño estará constituido por 66 individuos, para lo cual utilizaremos la fórmula del muestreo aleatorio simple que nos permita estimar proporciones, para una población finita o conocida, la misma que a continuación se detalla:

$$n = \frac{Z^2 N p q}{E^2 (N - 1) + Z^2 p q}$$

Donde:

**n**= Tamaño de la muestra

**Z**= Valor de la abscisa de la curva normal para una probabilidad del 95% de confianza.

**P**= Proporción de empresarios, gerentes, contadores y expertos quienes laboran directamente en las empresas vinculantes quienes manifestaron que los pecios de transferencia son importantes para las empresas vinculadas del sector agrario en la Provincia de Huaral. (Se asume P=0.5).

**Q**.= Proporción de empresarios, gerentes, contadores y expertos quienes laboran directamente en las empresas vinculantes quienes manifestaron que los pecios de transferencia no, son importantes para las empresas vinculadas del sector agrario en la Provincia de Huaral. (Q = 0.5, valor asumido debido al desconocimiento de Q).

**E=** Margen de error 5%

**N=** Población

**n=** Tamaño óptimo de muestra.

Entonces, a un nivel de significancia de 95% y 5% como margen de error

Remplazando cálculos tenemos

$$n = \frac{(1.96)^2 (0.5) (0.5) (80)}{(0.05)^2 (80-1) + (1.96)^2 (0.5) (0.5)}$$

n= 66.35

**n= 66** Personas

### 3.3. OPERACIONALIZACION DE VARIABLES E INDICADORES

#### VARIABLE INDEPENDIENTE

#### PRECIOS DE TRANSFERENCIAS

#### CONCEPTO OPERACIONAL

Según García M. (2001) señala: “empresa que transfiere bienes tangibles, intangibles o presta servicios a otra con la que mantiene relación económica. Entidades que hacen transacciones con terceros no relacionados, de libre mercado, deben contar precios competitivos a bienes que transfieren”. (p.255).



**DIMENSIONES**

- Código tributario
- Procesos de evaluación
- Aplicación de procesos
- Valor de productos

**INDICADORES:**

- Normas legales y tributarias
- Técnicas para evaluar
- Método de determinación
- Precios de mercado

**INDICES**

- Cumplimiento de normas tributarias
- Cumplimiento de evaluación
- Aplicación de procesos
- Evaluación de costos de productos.

## **VARIABLE DEPENDIENTE**

### **EMPRESAS VINCULADAS**

#### **CONCEPTO OPERACIONAL**

Una parte se considera vinculada a otra cuando una de ellas o un conjunto que actúan en concierto, ejerce o tienen la posibilidad de ejercer directa o indirectamente en virtud de pactos o acuerdos entre accionistas o partícipes, el control sobre otra o una influencia significativa en la toma de decisiones financieras.

#### **DIMENSIONES**

- Procesos para determinación de costos
- Determinación de precios de mercado
- Relación de vinculo
- Comparación de precios de mercado

#### **INDICADORES:**

- Método aplicable de precios
- Análisis de comparación
- Criterios de vinculación
- Acuerdo de ambas partes

#### **INDICES**

- Evaluación de cumplimiento
- Presentación de resultados

- Beneficio tributario y rentabilidad
- Resultados de empresarios

### **3.4 TECNICAS E INSTRUMENTOS DE RECOLECCION DE DATOS**

#### **3.4.1 Técnicas a emplear**

Para el presente trabajo de investigación será necesaria la utilización de las técnicas más importantes que a continuación se detallan:

##### **1) Encuestas.**

Dicha técnica será importante por cuanto nos permitirá la de obtener información directa que nos permita determinar si los precios de transferencias son importantes en las empresas vinculadas ubicadas en el sector agrícola de la Provincia de Huaral.

##### **2) Análisis Documental.**

La utilización de dicha técnica será de suma importancia por cuanto nos permitirá evaluar y analizar la base normativa que rige el proceso de los precios de transferencia y su importancia en las empresas vinculantes o vinculadas, ambos estudios de variables nos permitirán con el apoyo doctrinario y normativo s comportamiento en el sector agrario en la Provincia de Huaral.

### **3.4.2. DESCRIPCION DE LOS INSTRUMENTOS**

#### **1. Ficha bibliográfica:**

Dicho instrumento será necesario ya que nos permitirá la obtención de textos bibliográficos, como trabajos monográficos, artículos de revistas nacionales como internacionales, diarios locales como trabajos de investigación que ayuden a la obtención del conocimiento en relación a determinar si los precios de transferencias sobre si su ultimación es importante para las empresas vinculadas o vinculantes, ello nos ayudara para mejorar la parte conceptual y su aplicación práctica en las empresas ubicadas en el sector agrícola ubicadas en la Provincia de Huaral.

#### **2. Guía de entrevista:**

Dicho instrumento que previamente será elaborada, con la finalidad de desarrollar la entrevista a empresarios, gerentes, contadores y expertos que nos permita conocer el proceso de utilización los precios de transferencias y su importancia en las empresas vinculantes o vinculadas, que se apliquen en el sector agrícola en la Provincia de Huaral.

#### **3. Ficha de encuesta:**

Instrumento denominado ficha que nos permitirá facilitar la recolección de información en cuanto a la aplicación de los precios

de transferencias que permita determinar si es importante en empresas vinculantes o vinculadas a aquellas ubicadas en la Provincia de Huaral, las cuales deberán, de ser absueltas por empresarios, gerentes, contadores y profesionales expertos sobre el tema en referencia.

### **Procedimientos de comprobación de validez y confiabilidad de los instrumentos**

Los instrumentos que son previamente elaborados se pondrán en consulta a empresarios, gerentes, contadores y profesionales expertos en los temas de precios de transferencias principalmente quienes laboran en áreas relacionadas a los precios de transferencias en las empresas vinculadas o vinculadas a aquellas ubicadas en el sector agrario en la Provincia de Huaral. Con la finalidad de probar la confiabilidad de la información se procederá a aplicar una encuesta piloto a 66 individuos entre ellos: empresarios, gerentes, contadores y expertos quienes serán seleccionados al azar, con la finalidad que permitan comprobar la calidad de la información recolectada.

## **3.5 TECNICAS PARA EL PROCESAMIENTO DE LA INFORMACION**

### **3.5.1 Técnicas de Análisis**

Se aplicarán las siguientes técnicas:

- Análisis documental
- Conciliación de datos

- Indagación
- Rastreo

### **3.5.2 Técnicas de Procesamiento de Datos**

El trabajo de investigación permitirá el procesamiento de los datos que se obtengan de las diferentes fuentes bibliográficas por medio de la utilización de diversas técnicas como:

- Ordenamiento y clasificación
- Registro manual
- Análisis documental
- Tabulación de Cuadros con porcentajes
- Comprensión de gráficos
- Conciliación de datos

Proceso Computarizado con SPSS (Statistical Package for Social Sciences), Versión 22.0 del modelo de correlación de Pearson y nivel de confianza del 95%.

## **CAPÍTULO IV**

### **RESULTADOS**

#### **4.1. RESULTADOS**

Toda investigación que se desarrolle culmina con resultados producto del análisis de información como datos, que fueron obtenidos, en el trabajo de campo de la exploración, así como el acceso a diferentes opiniones de diferentes autores quienes, que cuentan con la experiencia en relación a precios de transferencias, así como de empresas vinculadas, que se presentan en las empresas agrícolas, situación que requirió de realizar la verificación real sobre los hechos de acuerdo a la normativa pertinente, situación que coincide con lo que mostramos en la parte relacionado a la conclusión, lo cual fue resultado de la verificación y análisis de cada una de las interrogantes formuladas a diferentes individuos, así como expertos que participaron como colaboradores para con nuestro trabajo, en tal sentido cada una de las preguntas formuladas a obtenido respuesta, las cuales fueron interpretadas y mostradas en las tablas que nos permitieron

evaluar los resultados desde un punto de vista porcentual, de la misma forma se muestran o representan a nivel de gráficas, situación que nos permite presentar en forma estadística y gráfica, el resultado de la investigación, realizado en función a las respuesta a las interrogantes planeadas.

#### 4.1.1. A LA PREGUNTA

¿En su opinión considera Usted que se aplica las normas legales en la aplicación de precios de transferencia en empresas agrícolas en la provincia de Huaral?

**TABLA N° 01**

| <b>ALTERNATIVAS</b>     | <b>Frecuencia</b> | <b>Porcentaje</b> | <b>Porcentaje válido</b> | <b>Porcentaje acumulado</b> |
|-------------------------|-------------------|-------------------|--------------------------|-----------------------------|
| <b>a. De acuerdo</b>    | 36                | 54.54             | 54.55                    | 54.55                       |
| <b>b. En desacuerdo</b> | 27                | 40.90             | 40.91                    | 95.46                       |
| <b>c. desconoce</b>     | 03                | 4.54              | 4.54                     | <b>100.00</b>               |
| <b>TOTAL</b>            | <b>66</b>         | <b>99.98</b>      | <b>100.00</b>            |                             |

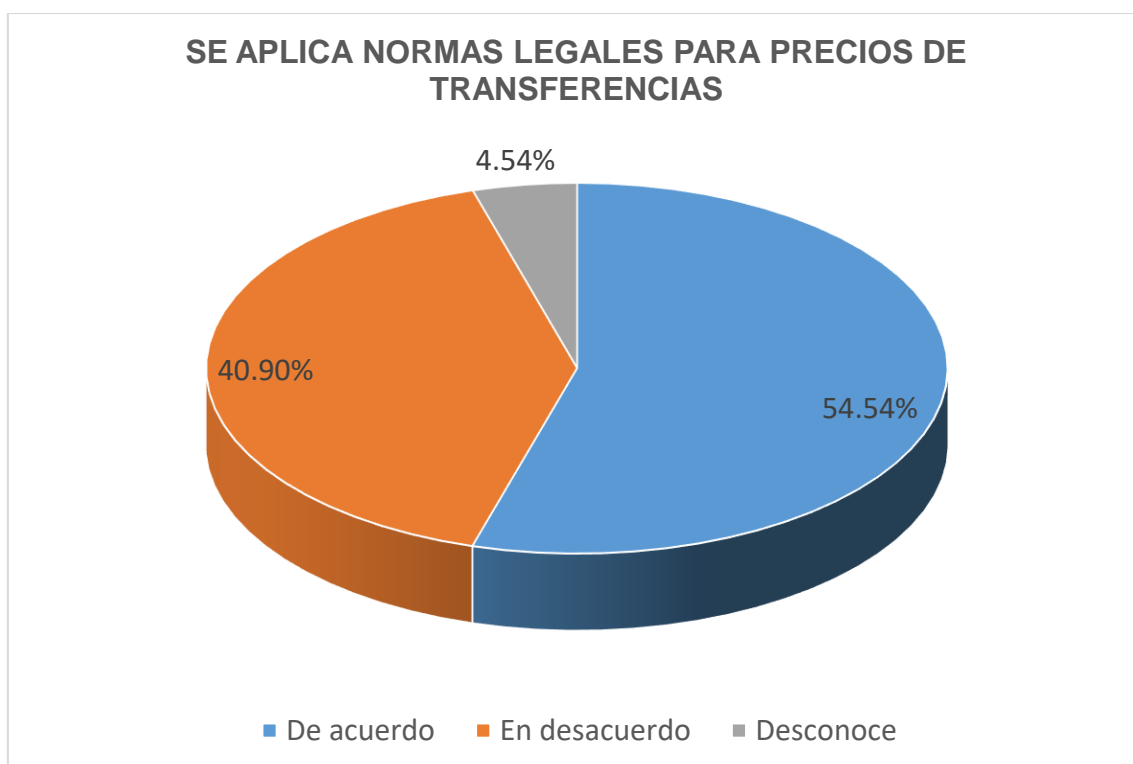
**FUENTE: ELABORACION PROPIA**



## INTERPRETACIÓN

De lo mostrado podemos observar que la respuesta a interrogante formulada, se evidencia en la tabla precedente, el 54.55% opinaron que, si se aplica normas legales en la aplicación de precios de transferencia en empresas agrícolas en la provincia de Huaral; sin embargo un 40.91% respondieron opinando estar en desacuerdo que, se aplique las normas legales en la aplicación de precios de transferencia en empresas agrícolas en la provincia de Huaral; y finalmente el 4.54% respondieron desconocer sobre la pregunta formulada.

**GRAFICA N° 01**



**FUENTE: EMPRESARIOS, GERENTES, CONTADORES Y EXPERTOS**

#### 4.1.2. A LA PREGUNTA

¿Considera Usted que se aplica técnicas para evaluar los precios de transferencias, en empresas agrícolas en la provincia de Huaral?

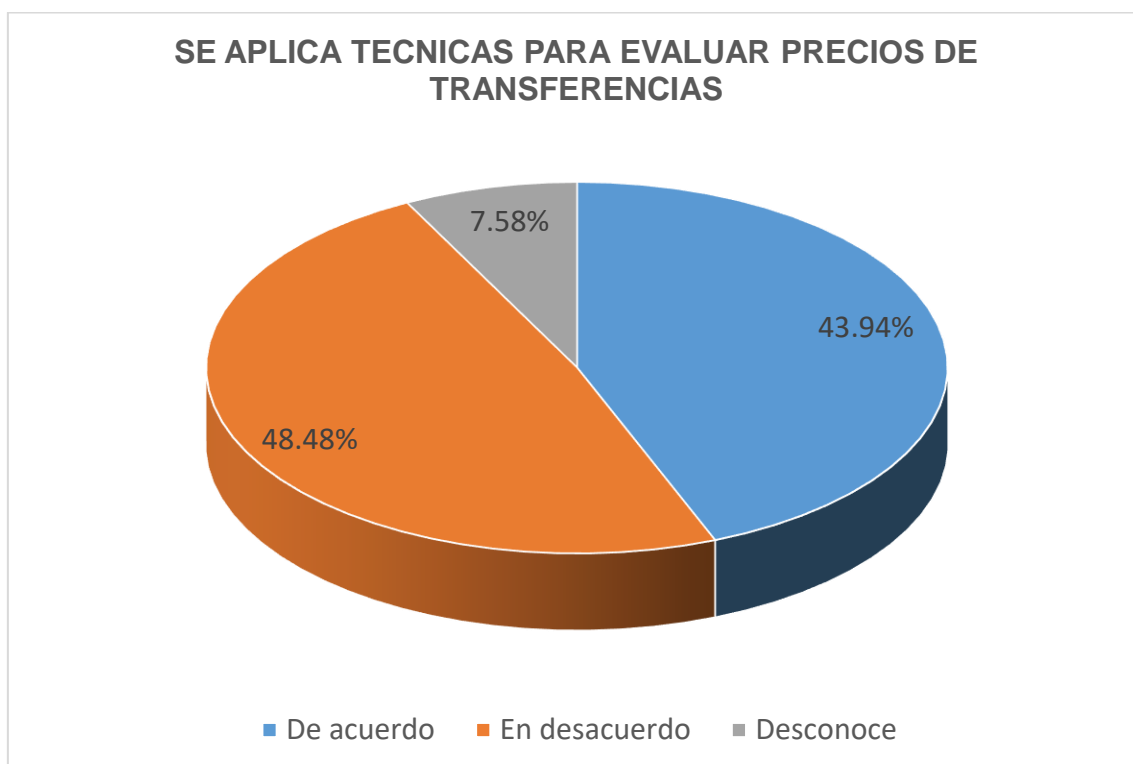
**TABLA N° 02**

| <b>ALTERNATIVAS</b>     | <b>Frecuencia</b> | <b>Porcentaje</b> | <b>Porcentaje válido</b> | <b>Porcentaje acumulado</b> |
|-------------------------|-------------------|-------------------|--------------------------|-----------------------------|
| <b>a.</b> De acuerdo    | 29                | 43.93             | 43.94                    | 43.94                       |
| <b>b.</b> En desacuerdo | 32                | 48.48             | 48.48                    | 92.42                       |
| <b>c.</b> desconoce     | 05                | 7.57              | 7.58                     | <b>100.00</b>               |
| <b>TOTAL</b>            | <b>66</b>         | <b>99.98</b>      | <b>100.00</b>            |                             |

**FUENTE: ELABORACION PROPIA**

#### **INTERPRETACIÓN**

De acuerdo a los resultados que se muestran en la tabla precedente, podemos señalar que, el 43.94% consideraron que, sí se aplica técnicas para evaluar los precios de transferencias, en empresas agrícolas en la provincia de Huaral; sin embargo contradictoriamente el 48.48% consideraron que no se aplican técnicas para evaluar los precios de transferencias, en empresas agrícolas en la provincia de Huaral, finalmente el 7.58% respondió desconocer sobre la pregunta formulada, sumando así el 100% de la muestra.

**GRAFICA N° 02**

**FUENTE: EMPRESARIOS, GERENTES, CONTADORES Y EXPERTOS**

#### **4.1.3. A LA PREGUNTA**

¿Considera Usted que se aplican los métodos de determinación para la identificación de precios de transferencia en las empresas agrícolas en la provincia de Huaral?

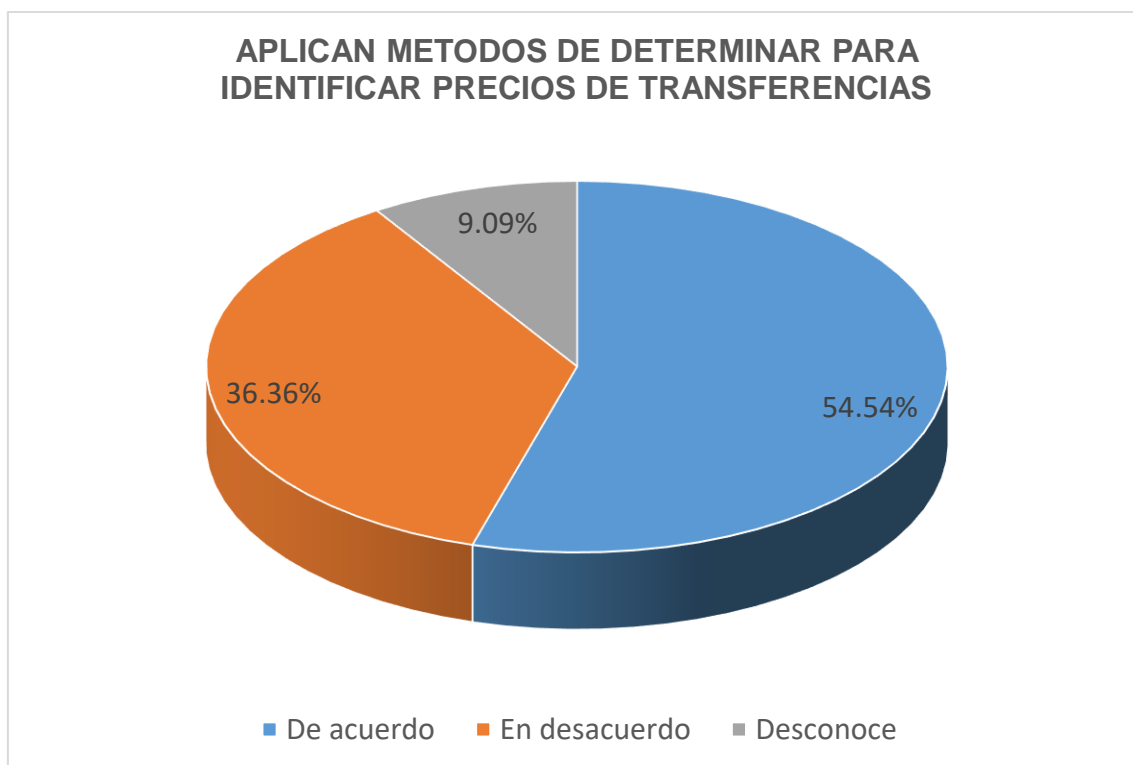
**TABLA N° 03**

| <b>ALTERNATIVAS</b> | <b>Frecuencia</b> | <b>Porcentaje</b> | <b>Porcentaje<br/>válido</b> | <b>Porcentaje<br/>acumulado</b> |
|---------------------|-------------------|-------------------|------------------------------|---------------------------------|
| a. De acuerdo       | 36                | 54.54             | 54.55                        | 54.55                           |
| b. En desacuerdo    | 24                | 36.36             | 36.36                        | 90.91                           |
| c. desconoce        | 06                | 9.09              | 9.09                         | <b>100.00</b>                   |
| <b>TOTAL</b>        | <b>66</b>         | <b>99.99</b>      | <b>100.00</b>                |                                 |

**FUENTE: ELABORACION PROPIA**

### **INTERPRETACIÓN**

Observando los resultados obtenidos a la pregunta formulada que se muestran en la tabla precedente, podemos señalar que el 54.55% consideraron que, si se aplican los métodos de determinación para la identificación de precios de transferencia en las empresas agrícolas en la provincia de Huara; pero contradictoriamente el 36.36% respondieron estar en desacuerdo que, se aplique métodos de determinación para la identificación de precios de transferencia en las empresas agrícolas en la provincia de Huara, finalmente el 9.09% respondió desconocer sobre la pregunta formulada, sumando el 100% de la muestra determinada.

**GRAFICA N° 03**

**FUENTE: EMPRESARIOS, GERENTES, CONTADORES Y EXPERTOS**

#### **4.1.4. A LA PREGUNTA**

¿Considera Usted que los precios de mercados son aplicados adecuadamente en los precios de transferencias en las empresas agrícolas en la provincia de Huaral?

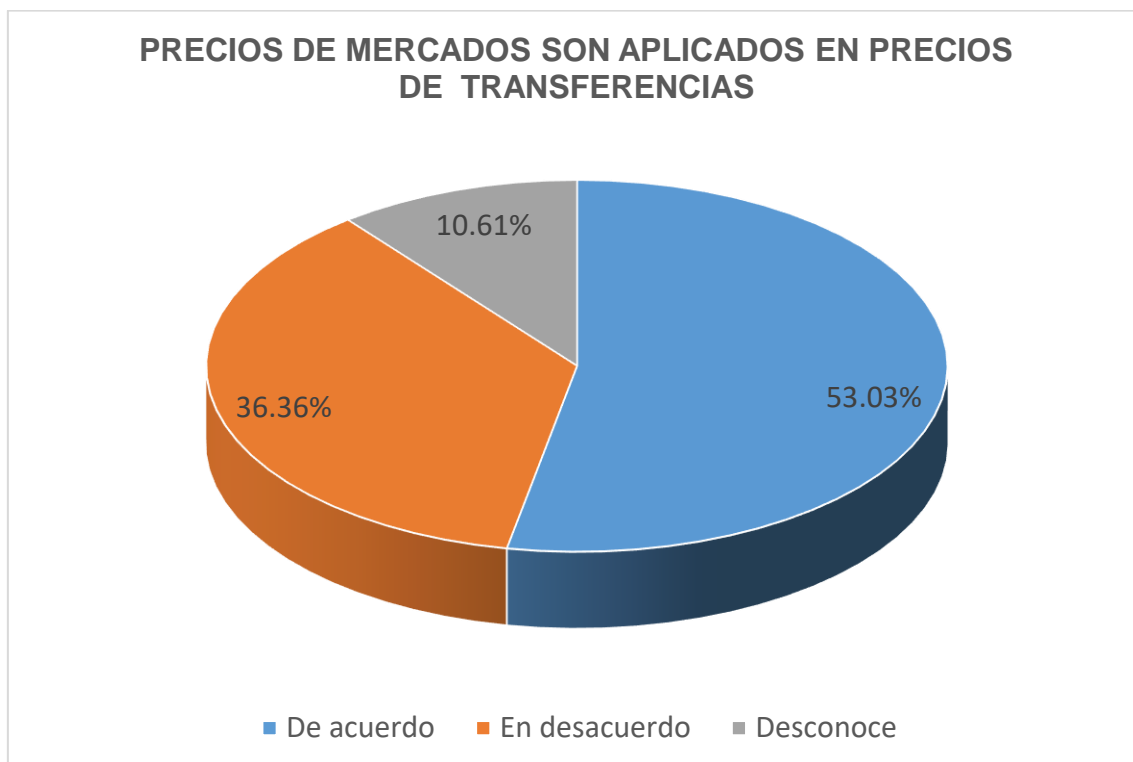
TABLA N° 04

| <b>ALTERNATIVAS</b> | <b>Frecuencia</b> | <b>Porcentaje</b> | <b>Porcentaje válido</b> | <b>Porcentaje acumulado</b> |
|---------------------|-------------------|-------------------|--------------------------|-----------------------------|
| a. De acuerdo       | 35                | 53.03             | 53.03                    | 53.03                       |
| b. En desacuerdo    | 24                | 36.36             | 36.36                    | 89.39                       |
| c. desconoce        | 07                | 10.61             | 10.61                    | <b>100.00</b>               |
| <b>TOTAL</b>        | <b>66</b>         | <b>100.00</b>     | <b>100.00</b>            |                             |

**FUENTE: ELABORACION PROPIA**

### INTERPRETACIÓN

De lo mostrado en la tabla precedente podemos señalar que, el 53.03% consideraron que los precios de mercados, si son aplicados en forma adecuada en los precios de transferencias en las empresas agrícolas en la provincia de Huaral; sin embargo, el 36.36% consideraron que, los precios de mercados, no son aplicados adecuadamente en los precios de transferencias en las empresas agrícolas en la provincia de Huaral, y finalmente el 10.61% respondió desconocer sobre la pregunta, sumando el 100% de la muestra.

**GRAFICA N° 04**

**FUENTE: EMPRESARIOS, GERENTES, CONTADORES Y EXPERTOS**

#### **4.1.5. A LA PREGUNTA**

¿Considera Usted que los precios de trasferencias son importantes en las empresas vinculadas en el sector agrícola en la provincia de Huaral?

TABLA N° 05

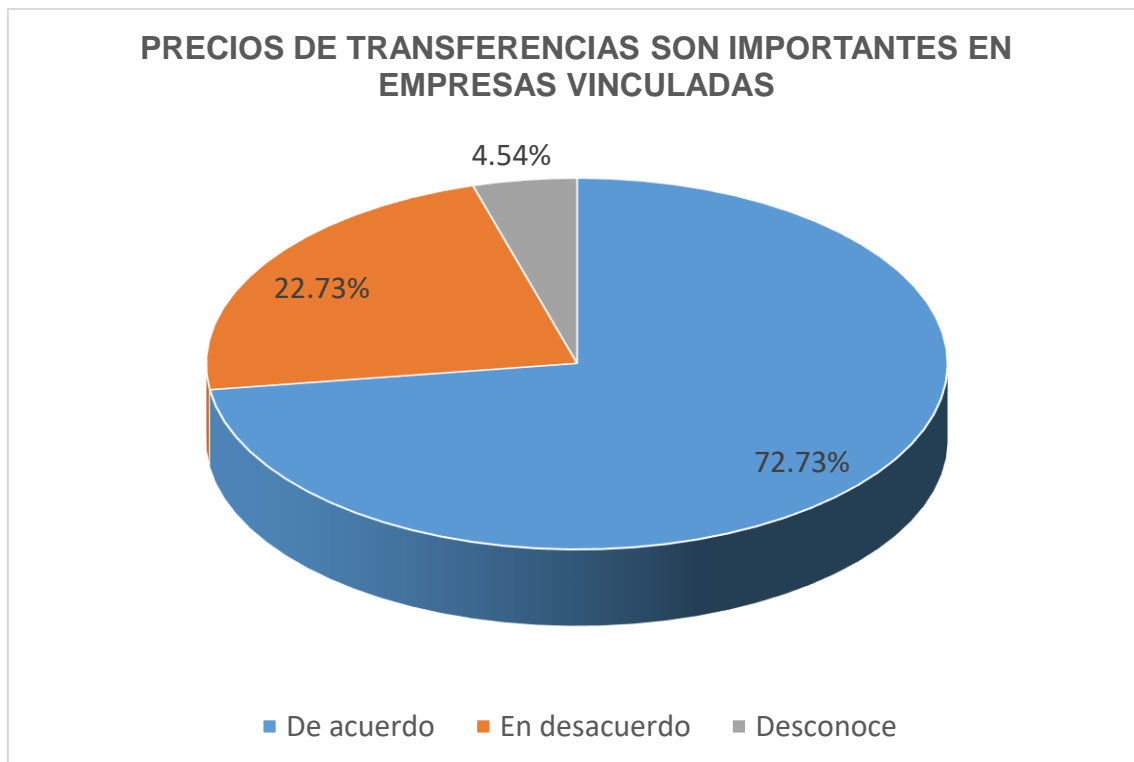
| <b>ALTERNATIVAS</b> | <b>Frecuencia</b> | <b>Porcentaje</b> | <b>Porcentaje válido</b> | <b>Porcentaje acumulado</b> |
|---------------------|-------------------|-------------------|--------------------------|-----------------------------|
| a. De acuerdo       | 48                | 72.73             | 72.73                    | 72.73                       |
| b. En desacuerdo    | 15                | 22.73             | 22.73                    | 95.46                       |
| c. desconoce        | 03                | 4.54              | 4.54                     | <b>100.00</b>               |
| <b>TOTAL</b>        | <b>66</b>         | <b>100.00</b>     | <b>100.00</b>            |                             |

**FUENTE: ELABORACION PROPIA**

### INTERPRETACIÓN

Observando los resultados obtenidos a la pregunta formulada que se muestran en la tabla precedente, podemos señalar que el 72.73% consideraron que, los precios de trasferencias, si son importantes en las empresas vinculadas en el sector agrícola en la provincia de Huaral; contradictoriamente el 22.73% respondieron considerar estar en desacuerdo que los precios de trasferencias sean importantes en las empresas vinculadas en el sector agrícola en la provincia de Huaral, y finalmente el 4.54% respondió desconocer sobre la pregunta, sumando el 100% de la muestra.



**GRAFICA N° 05**

**FUENTE: EMPRESARIOS, GERENTES, CONTADORES Y EXPERTOS**

#### **4.1.6. A LA PREGUNTA**

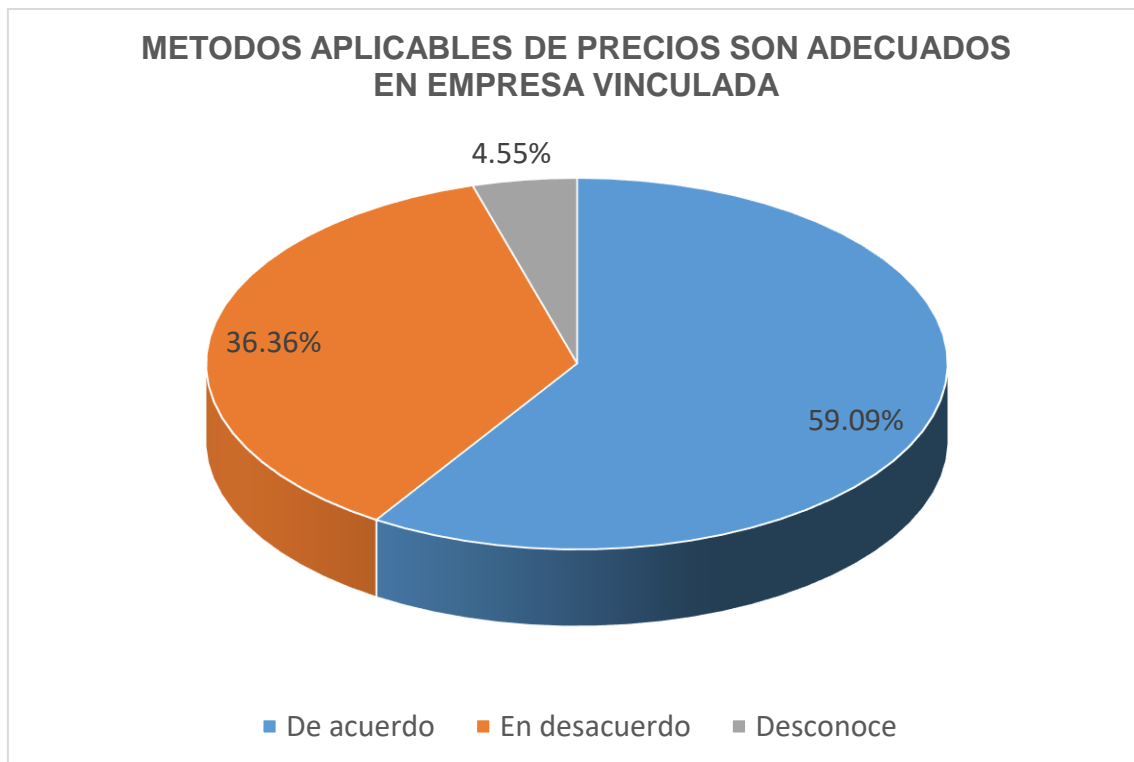
¿En su opinión considera Usted que los métodos aplicables de precios son adecuados en la empresa vinculada del sector agrícola en la provincia de Huaura?

**TABLA N° 06**

| <b>ALTERNATIVAS</b> | <b>Frecuencia</b> | <b>Porcentaje</b> | <b>Porcentaje válido</b> | <b>Porcentaje acumulado</b> |
|---------------------|-------------------|-------------------|--------------------------|-----------------------------|
| a. De acuerdo       | 39                | 59.09             | 59.09                    | 59.09                       |
| b. En desacuerdo    | 24                | 36.36             | 36.36                    | 95.45                       |
| c. desconoce        | 03                | 4.55              | 4.55                     | <b>100.00</b>               |
| <b>TOTAL</b>        | <b>66</b>         | <b>100.00</b>     | <b>100.00</b>            |                             |

**INTERPRETACIÓN**

De los resultados obtenidos que se muestran en la tabla precedente en relación a la pregunta formulada, podemos señalar que el 59.09% opinaron estar de acuerdo que los métodos aplicables de precios, si son adecuados en la empresa vinculada del sector agrícola en la provincia de Huaura; sin embargo, el 36.36% opinaron estar en desacuerdo que los métodos aplicables de precios sean adecuados en la empresa vinculada del sector agrícola en la provincia de Huaura y finalmente el 4.55% respondió desconocer, sumando el 100% de la muestra.

**GRAFICA N° 06**

**FUENTE: EMPRESARIOS, GERENTES, CONTADORES Y EXPERTOS**

#### **4.1.7. A LA PREGUNTA**

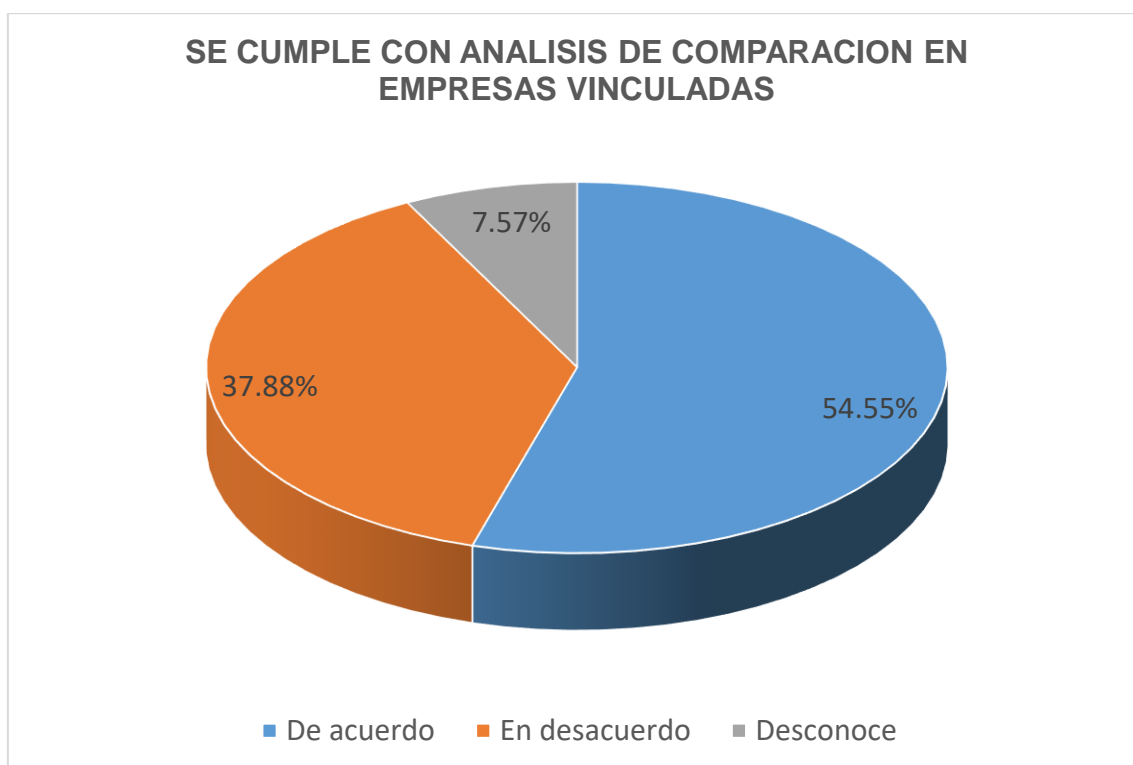
¿Considera usted que se cumple con los análisis de comparación en las empresas vinculadas del sector agrícola en la provincia de Huaral?

**TABLA N° 07**

| <b>ALTERNATIVAS</b> | <b>Frecuencia</b> | <b>Porcentaje</b> | <b>Porcentaje válido</b> | <b>Porcentaje acumulado</b> |
|---------------------|-------------------|-------------------|--------------------------|-----------------------------|
| a. De acuerdo       | 36                | 54.55             | 54.55                    | 54.55                       |
| b. En desacuerdo    | 25                | 37.88             | 37.88                    | 92.43                       |
| c. desconoce        | 05                | 7.57              | 7.57                     | <b>100.00</b>               |
| <b>TOTAL</b>        | <b>66</b>         | <b>100.00</b>     | <b>100.00</b>            |                             |

**INTERPRETACIÓN**

Observando los resultados obtenidos a la pregunta formulada que se muestran en la tabla precedente, podemos señalar que el 54.55% consideraron estar de acuerdo que, sí se cumple con los análisis de comparación en las empresas vinculadas del sector agrícola en la provincia de Huaral; contradictoriamente el 37.88% consideraron estar en desacuerdo que se cumpla con los análisis de comparación en las empresas vinculadas del sector agrícola en la provincia de Huaral, y finalmente el 7.57% respondió desconocer, sumando el 100% de la muestra.

**GRAFICA N° 07**

**FUENTE: EMPRESARIOS, GERENTES, CONTADORES Y EXPERTOS**

#### **4.1.8. A LA PREGUNTA**

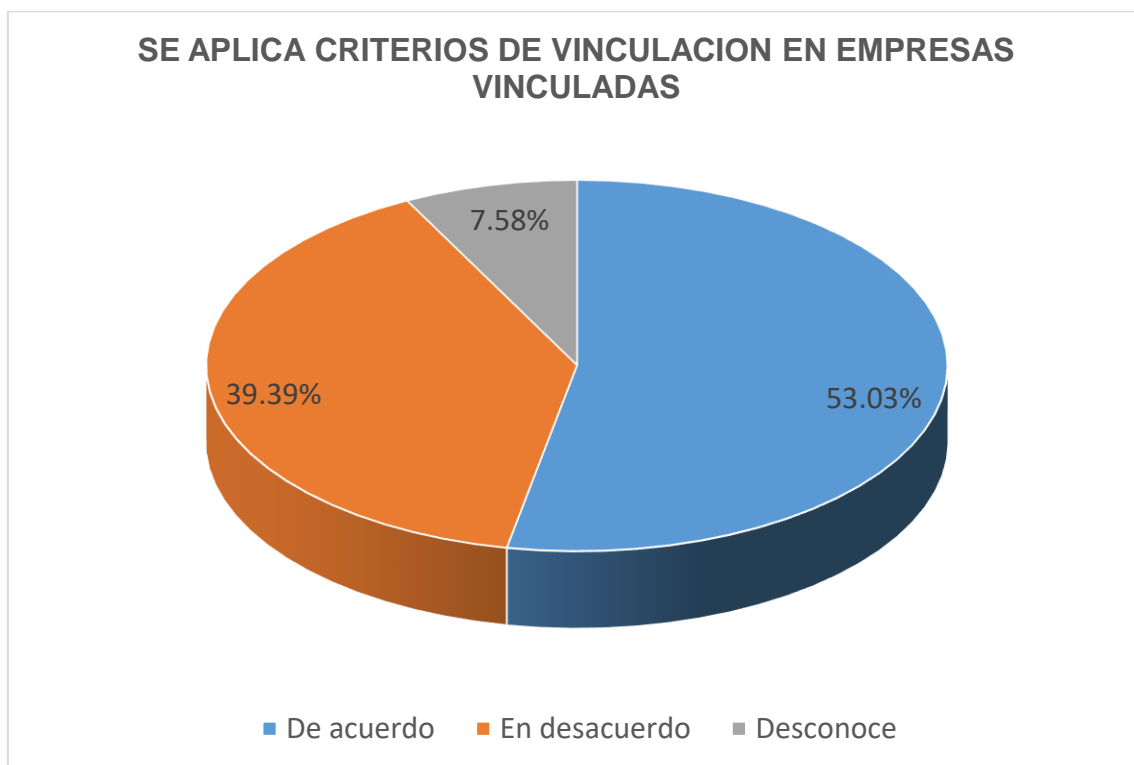
¿Considera usted que se aplica los criterios de vinculación en las empresas vinculadas del sector agrícola en la provincia de Huaral?

**TABLA N° 08**

| <b>ALTERNATIVAS</b> | <b>Frecuencia</b> | <b>Porcentaje</b> | <b>Porcentaje válido</b> | <b>Porcentaje acumulado</b> |
|---------------------|-------------------|-------------------|--------------------------|-----------------------------|
| a. De acuerdo       | 35                | 53.03             | 53.03                    | 53.03                       |
| b. En desacuerdo    | 26                | 39.39             | 39.39                    | 92.42                       |
| c. desconoce        | 05                | 7.58              | 7.58                     | <b>100.00</b>               |
| <b>TOTAL</b>        | <b>66</b>         | <b>100.00</b>     | <b>100.00</b>            |                             |

**INTERPRETACIÓN**

De lo observando a los resultados obtenidos de la pregunta formulada que se muestran en la tabla precedente, podemos señalar que, el 53.08% consideraron estar de acuerdo que, si se aplica los criterios de vinculación en las empresas vinculadas del sector agrícola en la provincia de Huaral; contradictoriamente el 39.39% consideraron estar en desacuerdo que se aplique criterios de vinculación en las empresas vinculadas del sector agrícola en la provincia de Huaral; finalmente el 7.58% respondió desconocer, sumando el 100% de la muestra.

**GRAFICA N° 08**

**FUENTE: EMPRESARIOS, GERENTES, CONTADORES Y EXPERTOS**

#### **4.1.09 A LA PREGUNTA**

¿En su opinión se cumple con los acuerdos de partes en las empresas vinculadas en empresas del sector agrario de la Provincia de Huaral?

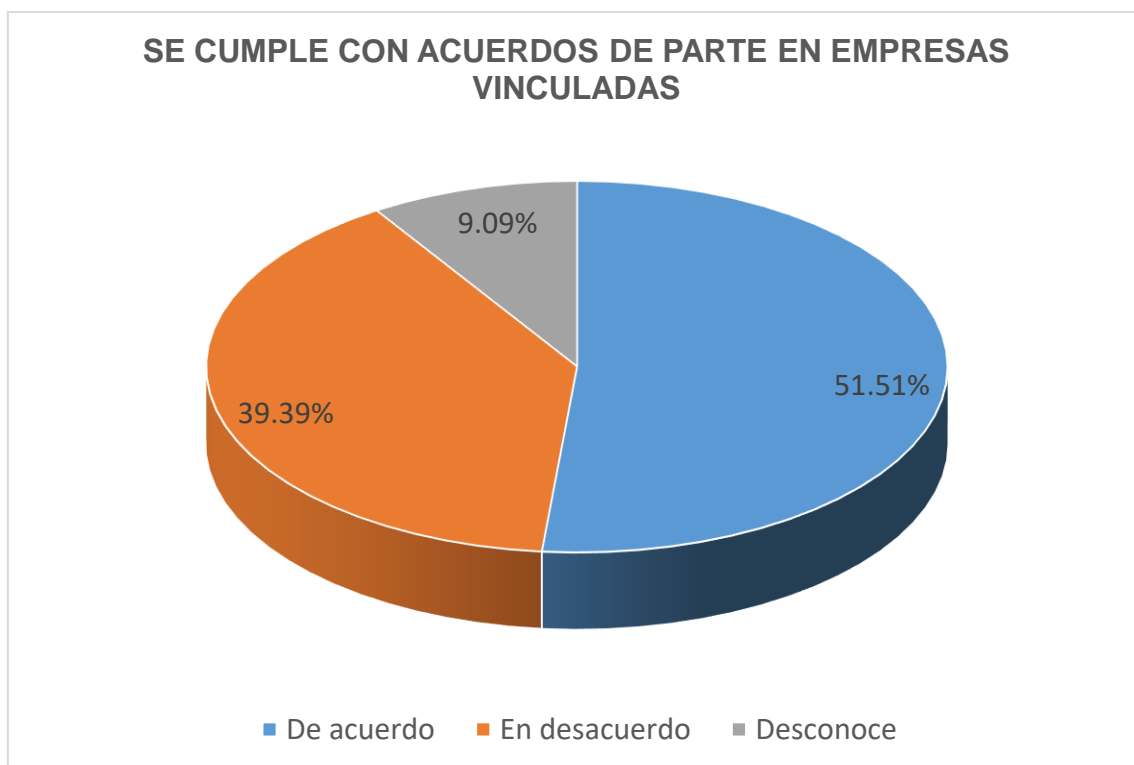
TABLA N° 09

| <b>ALTERNATIVAS</b> | <b>Frecuencia</b> | <b>Porcentaje</b> | <b>Porcentaje válido</b> | <b>Porcentaje acumulado</b> |
|---------------------|-------------------|-------------------|--------------------------|-----------------------------|
| a. De acuerdo       | 34                | 51.52             | 51.52                    | 51.52                       |
| b. En desacuerdo    | 26                | 39.39             | 39.39                    | 90.91                       |
| c. desconoce        | 06                | 9.09              | 9.09                     | <b>100.00</b>               |
| <b>TOTAL</b>        | <b>66</b>         | <b>100.00</b>     | <b>100.00</b>            |                             |

### INTERPRETACIÓN

Observando los resultados obtenidos a la pregunta formulada que se muestran en la tabla precedente, podemos señalar que, el 51.52% opinaron estar de acuerdo que, si se cumple con los acuerdos de partes en las empresas vinculadas en empresas del sector agrario de la Provincia de Huaral; contradictoriamente el 39.39% opinaron estar en desacuerdo que, no se cumpla con los acuerdos de partes en las empresas vinculadas en empresas del sector agrario de la Provincia de Huaral, y finalmente el 9.09% respondió desconocer, sumando el 100% de la muestra.



**GRAFICA N° 09**

**FUENTE: EMPRESARIOS, GERENTES, CONTADORES Y EXPERTOS**

#### **4.1.10. A LA PREGUNTA**

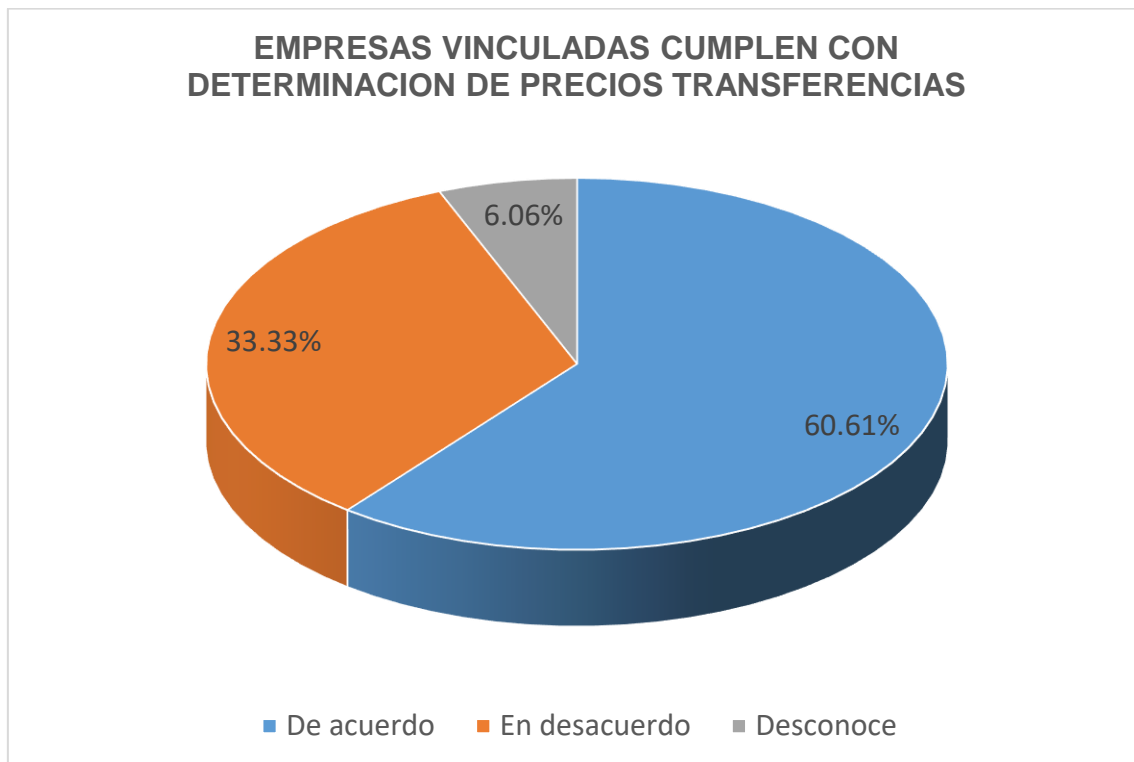
¿Considera Usted que las empresas vinculadas cumplen con la determinación de los precios de transferencias en el sector agrícola de la Provincia de Huaral?

TABLA N° 10

| <b>ALTERNATIVAS</b>     | <b>Frecuencia</b> | <b>Porcentaje</b> | <b>Porcentaje válido</b> | <b>Porcentaje acumulado</b> |
|-------------------------|-------------------|-------------------|--------------------------|-----------------------------|
| <b>a.</b> De acuerdo    | 40                | 60.61             | 60.61                    | 60.61                       |
| <b>b.</b> En desacuerdo | 22                | 33.33             | 33.33                    | 93.94                       |
| <b>c.</b> desconoce     | 04                | 6.06              | 6.06                     | <b>100.00</b>               |
| <b>TOTAL</b>            | <b>66</b>         | <b>100.00</b>     | <b>100.00</b>            |                             |

### INTERPRETACIÓN

Observando los resultados obtenidos a la pregunta formulada que se muestran en la tabla precedente, podemos señalar que, el 60.61% consideraron estar de acuerdo que las empresas vinculadas, si cumplen con la determinación de precios de transferencias en el sector agrícola de la Provincia de Huara; contrariamente el 33.33% consideraron estar en desacuerdo que empresas vinculadas cumplan con la determinación de los precios de transferencias en el sector agrícola de la Provincia de Huara, finalmente el 6.06% respondió desconocer, sumando el 100% de la muestra.

**GRAFICA N° 10**

**FUENTE: EMPRESARIOS, GERENTES, CONTADORES Y EXPERTOS**

#### **4.2. CONTRASTACION DE HIPÓTESIS**

Luego de probar uno a uno la distribución de los datos, de acuerdo a cada hipótesis propuesta, se procedió a elegir la Probabilidad Exacta de Fisher, teniendo en cuenta los siguientes criterios:

1. La prueba es obtenida en forma aleatoria.
2. Las variables han sido medidas en forma nominal.

3. Superior a 20% de celdas que contienen sus frecuencias a lograr en tabla 3x3 contienen valores menores a cinco por lo que se deben unir las celdas adyacentes a estas celdas.
4. Al unir las celdas de la tabla 3x3, se obtuvo una tabla 2x2 la misma que presenta por lo menos una celda con valor esperado menor a cinco.

En tal sentido, se utilizó la prueba estadística para contrastar las hipótesis se define de la siguiente manera:

$$p(f) = \frac{(a+b)!(c+d)!(a+c)!(b+d)!}{n!a!b!c!d!}$$

#### **HIPÓTESIS A:**

**H<sub>0</sub>:** Las normas legales y tributarias, no son importantes para la aplicación de métodos de precios en empresas vinculadas en el sector agrario.

**H<sub>1</sub>:** Las normas legales y tributarias, si son importantes para la aplicación de métodos de precios en empresas vinculadas en el sector agrario.

TABLA N° 11

| Las normas legales y tributarias | Son importantes para aplicación de métodos de precios en empresas vinculadas |               |           | TOTAL     |
|----------------------------------|--|---------------|-----------|-----------|
|                                  | De Acuerdo   | En desacuerdo | Desconoce |           |
| a. De acuerdo                    | 20   | 16            | 00        | 36        |
| b. En desacuerdo                 | 26   | 01            | 00        | 27        |
| c. desconoce                     | 01   | 01            | 01        | 03        |
| <b>TOTAL</b>                     | <b>47</b>  | <b>18</b>     | <b>01</b> | <b>66</b> |

**1.- Estadística de prueba:**

$$p(f) = \frac{(a+b)!(c+d)!(a+c)!(b+d)!}{n!a!b!c!d!}$$

**2.- Nivel de significancia o error de tipo I:  $\alpha = 0.05$ .**

**3.- Cálculo de la estadística de prueba:** Al desarrollar la fórmula

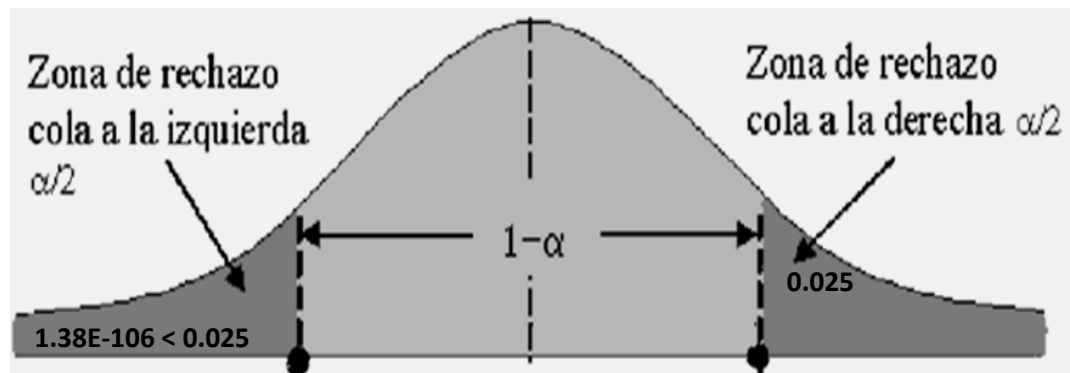
tenemos:

$$p(f) = \frac{(36)!(27)!(46)!(17)!}{66!20!26!16!0!}$$

$$= 1.38E-106$$

**4.- Decisión estadística:** Dado que  $1.38E-106 < 0.05$ , se rechaza  $H_0$ .

**GRAFICA N° 11**



**5.- Conclusión:** Como  $1.38 < 0.05$  no se acepta  $H_0$ . En tal sentido, se concluye las normas legales y tributarias son importantes para la aplicación de métodos de precios en empresas vinculadas en el sector agrario.

### **HIPÓTESIS B:**

**$H_0$ :** Las técnicas para evaluar precios de transferencia, no son importantes para el análisis de comparación en empresas vinculadas del sector agrícola en la provincia de Huaral.

**$H_1$ :** Las técnicas para evaluar precios de transferencia, si son importantes para el análisis de comparación en empresas vinculadas del sector agrícola en la provincia de Huaral.

TABLA N° 12

| Técnicas para evaluar precios de transferencia | Son importantes para análisis de comparación en empresas vinculadas |               |           | TOTAL     |
|--|---|---------------|-----------|-----------|
|  | De Acuerdo  | En desacuerdo | Desconoce |           |
| a. De acuerdo                                  | 19  | 10            | 00        | 29        |
| b. En desacuerdo                               | 31  | 01            | 00        | 32        |
| c. desconoce                                   | 01  | 01            | 03        | 05        |
| <b>TOTAL</b>                                   | <b>51</b>   | <b>12</b>     | <b>03</b> | <b>66</b> |

1.- Estadística de prueba:

$$p(f) = \frac{(a+b)!(c+d)!(a+c)!(b+d)!}{n!a!b!c!d!}$$

2.- Nivel de significancia o error de tipo I:  $\alpha = 0.05$ .

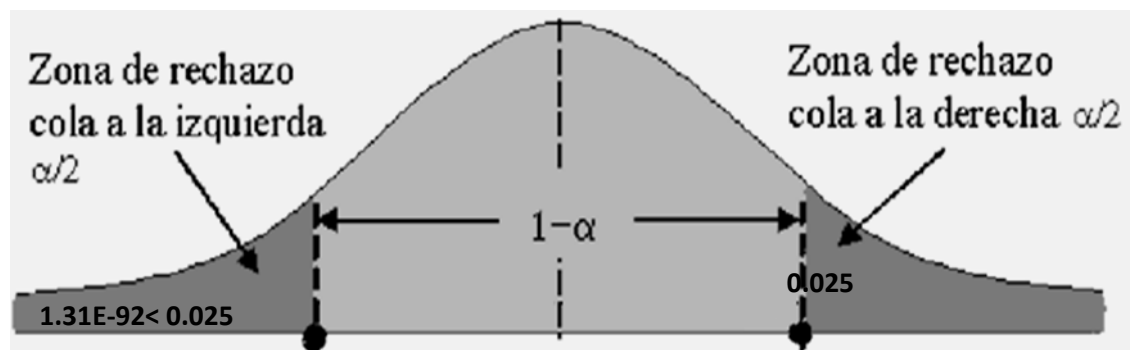
3.- Cálculo de la estadística de prueba: Al desarrollar la fórmula tenemos:

$$p(f) = \frac{(29)!(32)!(50)!(11)!}{66!19!31!10!0!}$$

$$= 1.31E-92$$

**4.- Decisión estadística:** Dado que  $1.31E-92 < 0.05$ , se rechaza  $H_0$ .

**GRAFICA N° 12**



**5.- Conclusión:** Como  $1.31 < 0.05$ , no se acepta  $H_0$ . En tal sentido, se concluye que, técnicas para evaluar precios de transferencia, son importantes para el análisis de comparación en empresas vinculadas del sector agrícola en la provincia de Huaral.

### HIPÓTESIS C:

**$H_0$ :** El método de determinación, no es importante para determinar los criterios de vinculación en empresas vinculadas del sector agrícola en la provincia de Huaral

**$H_1$ :** El método de determinación, si es importante para determinar los criterios de vinculación en empresas vinculadas del sector agrícola en la provincia de Huaral



TABLA N° 13

| El método de determinación | Importancia para determinar criterios de vinculación en empresas |               |           | TOTAL     |
|----------------------------|--|---------------|-----------|-----------|
|                            | De Acuerdo   | En desacuerdo | Desconoce |           |
| a. De acuerdo              | 20   | 16            | 00        | 36        |
| b. En desacuerdo           | 23   | 01            | 00        | 24        |
| c. desconoce               | 01   | 01            | 04        | 06        |
| <b>TOTAL</b>               | <b>44</b>  | <b>18</b>     | <b>04</b> | <b>66</b> |

**1.- Estadística de prueba:**

$$p(f) = \frac{(a+b)!(c+d)!(a+c)!(b+d)!}{n!a!b!c!d!}$$

**2.- Nivel de significancia o error de tipo I:  $\alpha = 0.05$ .**

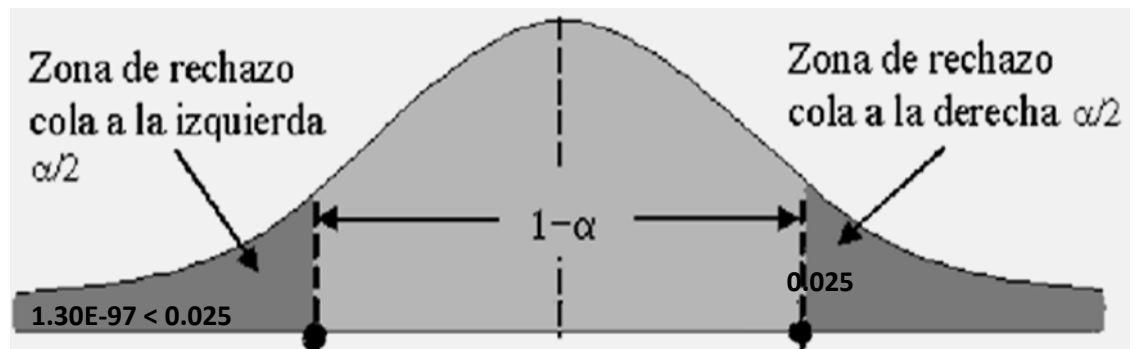
**3.- Cálculo de la estadística de prueba:** Al desarrollar la fórmula tenemos:

$$p(f) = \frac{(36)!(24)!(43)!(17)!}{66!20!23!6!0!}$$

$$= 1.30E-97$$

**4.- Decisión estadística:** Dado que  $1.30E-97 < 0.05$ , se rechaza  $H_0$ .

**GRAFICA N° 13**



**5.- Conclusión:** Como  $1.30 < 0.05$ , no se acepta  $H_0$ . En tal sentido, se concluye que el método de determinación, es importante para determinar los criterios de vinculación en empresas vinculadas del sector agrícola en la provincia de Huaral

#### **HIPÓTESIS D:**

**$H_0$ :** El precio de mercado, no es importante para el acuerdo de ambas partes en empresas vinculadas del sector agrícola en la provincia de Huaral.

**$H_1$ :** El precio de mercado, si es importante para el acuerdo de ambas partes en empresas vinculadas del sector agrícola en la provincia de Huaral.

TABLA N° 14

| El precio de mercado | Importante para acuerdo de ambas partes en empresas vinculadas |               |           | TOTAL     |
|----------------------|--|---------------|-----------|-----------|
|                      | De Acuerdo   | En desacuerdo | Desconoce |           |
| a. De acuerdo        | 20   | 15            | 0         | 35        |
| b. En desacuerdo     | 23   | 01            | 0         | 24        |
| c. desconoce         | 02   | 02            | 03        | 07        |
| <b>TOTAL</b>         | <b>45</b>  | <b>18</b>     | <b>03</b> | <b>66</b> |

**1.- Estadística de prueba:**

$$p(f) = \frac{(a+b)!(c+d)!(a+c)!(b+d)!}{n!a!b!c!d!}$$

**2.- Nivel de significancia o error de tipo I:  $\alpha = 0.05$ .**

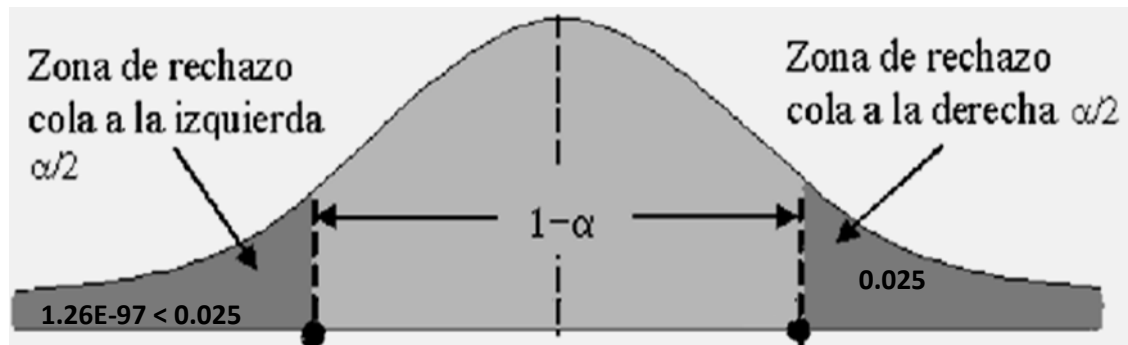
**3.- Cálculo de la estadística de prueba:** Al desarrollar la fórmula tenemos:

$$p(f) = \frac{(35)!(24)!(43)!(16)!}{66!20!23!15!0!}$$

$$= 1.26E-108$$

**4.- Decisión estadística:** Dado que  $1.26E-108 < 0.05$ , se rechaza  $H_0$ .

**GRAFICA N° 14**



**5.- Conclusión:** Como  $1.26 < 0.05$ , no se acepta  $H_0$ . En tal sentido, se concluye que precio de mercado es importante para el acuerdo de ambas partes en empresas vinculadas del sector agrícola en la provincia de Huaral.

#### **HIPÓTESIS GENERAL:**

**H<sub>0</sub>:** Los precios de transferencias, no son importantes para empresas vinculadas en el sector agrícola de la Provincia de Huaral 2018

**H<sub>1</sub>:** Los precios de transferencias, si son importantes para empresas vinculadas en el sector agrícola de la Provincia de Huaral 2018

TABLA N° 15

| Los precios de transferencias | Importantes para empresas vinculadas en sector agrario |               |           | TOTAL     |
|-------------------------------|--|---------------|-----------|-----------|
|                               | De Acuerdo   | En desacuerdo | Desconoce |           |
| a. De acuerdo                 | 28   | 20            | 0         | 48        |
| b. En desacuerdo              | 14   | 01            | 0         | 15        |
| c. desconoce                  | 01   | 01            | 01        | 03        |
| <b>TOTAL</b>                  | <b>43</b>  | <b>22</b>     | <b>01</b> | <b>66</b> |

1.- Estadística de prueba:

$$p(f) = \frac{(a+b)!(c+d)!(a+c)!(b+d)!}{n!a!b!c!d!}$$

2.- Nivel de significancia o error de tipo I:  $\alpha = 0.05$ .

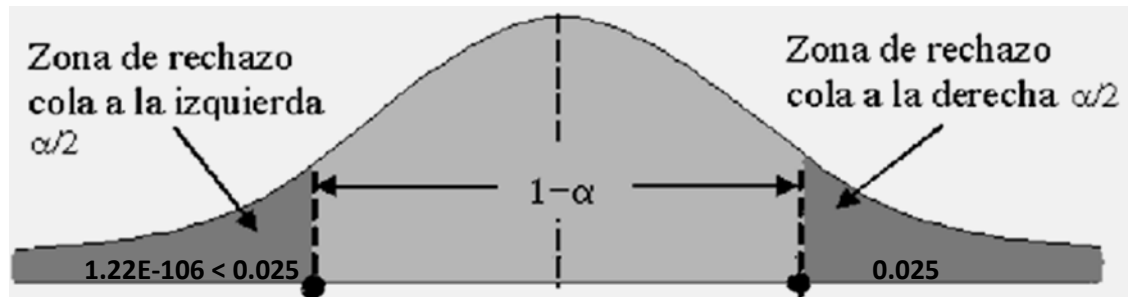
3.- Cálculo de la estadística de prueba: Al desarrollar la fórmula tenemos:

$$p(f) = \frac{(48)!(15)!(42)!(21)!}{66!28!14!20!0!}$$

$$= 1.22E-106$$

4.- **Decisión estadística:** Dado que  $1.22E-106 < 0.05$ , se rechaza  $H_0$ .

**GRAFICA N° 15**



5.- **Conclusión:** Como  $1.22 < 0.05$ , no se acepta  $H_0$ . En tal sentido, se concluye que precios de transferencias son importantes para empresas vinculadas en el sector agrícola de la Provincia de Huaral 2018

## **CAPITULO V**

### **DISCUSION, CONCLUSIONES Y RECOMENDACIONES**

#### **5.1. DISCUSIÓN**

Luego de la revisión ejecutada a diferentes textos de autores nacionales como internacionales, de orden especializadas, a entidades nacionales, podemos observar que todos coinciden, en que los precios de trasferencias son importantes para empresas vinculadas en las aplicables al sector agrícola, lo cual nos permite determinar la importancia para aquellas ubicadas en la Provincia de Huaral, dicha actividad permitirá que los negocios se realicen en forma razonable, que sus activos que de una u otra forma son exportados se realicen de la forma que no modifique las expectativas de los empresarios agroindustriales. Si bien es cierto es un tema no muy aplicado en el sector comercial principalmente en la pequeña industria que realizan actividades a nivel interno, podemos establecer su importancia y conocimiento en aquellas que buscan ingresar al comercio

internacional, lo cual induce a la capacitación ya actualización de los profesionales que ingresan a estas actividades para su asesoramiento en los precios de transferencias en empresas vinculadas.

## **5.2. CONCLUSIONES**

- a.** De la revisión y análisis a documentación y datos obtenidos, se concluye, que las normas legales y tributarias son importantes para la aplicación de métodos de precios en empresas vinculadas en el sector agrario.
- b.** De la revisión y apreciación a documentación y puesta a prueba se determinó las técnicas para evaluar precios de transferencia, son importantes para el análisis de comparación en empresas vinculadas del sector agrícola en la provincia de Huaral.
- c.** Del análisis a la documentación y datos obtenidos puestas a prueba se determina que, método de determinación, es importante para determinar los criterios de vinculación en empresas vinculadas del sector agrícola en la provincia de Huaral.
- d.** De la contratación de hipótesis realizada a la documentación se puede determinar el precio de mercado es importante para el acuerdo de ambas partes en empresas vinculadas del sector agrícola en la provincia de Huaral



- e. Finalmente, de la documentación y prueba realizada se concluyó los precios de transferencias son importantes para empresas vinculadas en el sector agrícola de la Provincia de Huaral 2018

### **5.3. RECOMENDACIONES**

- a. Que empresarios y contadores deberán de tener en cuenta las normas legales y tributarias, así como su importancia para la aplicación de métodos de precios en empresas vinculadas en el sector agrario.
- b. Empresarios, Gerentes y contadores encargados de las empresas agrícolas, deberán de tener en cuenta la aplicación de técnicas para evaluar precios de transferencia, por su importancia para análisis de comparación en empresas vinculadas del sector agrícola.
- c. Que empresarios y gerentes deberán de considerar la aplicación del método de determinación, por su importancia para determinar los criterios de vinculación en empresas vinculadas del sector agrícola.
- d. Que la gerencia deberá de determinar el precio de mercado, por su importancia para el acuerdo de ambas partes de las empresas vinculadas del sector agrícola en la provincia de Huaral
- e. Finalmente, empresarios, gerentes y contadores deberán de aplicar adecuadamente los precios de transferencias, por su importancia para empresas vinculadas en el sector agrícola de la Provincia de Huaral 2018

## CAPITULO VI

### FUENTES DE INFORMACION

#### 6.1. Fuentes Bibliográficas

1. Akie Utumi, M. C. (2003). Precios de transferencia: principios de la OCDE y la realidad de la aplicación en Brasil. Impuestos sobre el Comercio Internacional. Buenos Aires Abaco.
2. ALVARADO, Betty (2003) Transferencia intergubernamentales en las Finanzas del Perú. Editorial Consorcio de investigación Económico Social Lima – Perú.
3. Apaza Meza M. (2007). Precios de Transferencia en el Perú. Lima: Instituto Pacífico.
4. AVANTO LAVERIAN Lather Benez (2013) en su tesis: Precios de Transferencia entre empresas Vinculadas y su Incidencia en la Gestión Tributaria en Empresas del Grupo Telefónica del Perú, para título de Contador Público en Universidad San Martín de Porres Lima.

5. CATACTORA CHAHUARES, Lorena (2015) en su tesis: Aplicación de los Precios de Transferencia entre Empresas Vinculadas y su incidencia en la Determinación del Impuesto a la Renta caso: Transportes Kala S.A.C. AREQUIPA-2015, para optar el título de Contador Público en la Universidad San Agustín de Arequipa
6. Castro J. (2010). Precios de transferencia y sus efectos fiscales en la recaudación fiscal a través del análisis de un caso hipotético de la industria florícola ecuatoriana. Lima: Pontificia Universidad Católica del Perú.
7. DE LA GARZA, Sergio (1999) Derecho fiscal. Segunda edición. Oxford University Press. México
8. Marcial García Schreck (2001) Abogado. Master en derecho petrolero y minero por la Universidad de Dundee (Escocia).
9. Hernández Vásquez, O., & Justo Alonso, A. (2012). Instituto de Estudios Fiscales. Cuadernos de Formación, volumen 15/2012, 51-63. Obtenido de Precios de Transferencia:
10. HUAPAYA GARRIAZO, Pablo José (2010) Fraccionamiento tributario, como forma de regularización. Actualidad Empresarial N° 2018- Editorial Pacifico Lima – Perú.
11. Mantilla, S. A. (2005). Control interno (Informe COSO). Bogotá: Ecoe Ediciones.
12. MARGAIN MANOTAU, Emilio (1998) Derecho fiscal. Segunda edición. Editorial Oxford University México.
13. Mendoza Egoávil, K. G. (2011). Sugerencias para una Mejor Adecuación de la Ley del Impuesto a la Renta y su Reglamento,

en relación a los Precios de Transferencia, con la Aplicación Práctica. Obtenido de Repositorio Tesis PUCP:

14. Moron, J. (18 de noviembre de 2015). Instituto Peruano de Auditores Independientes-IPAI. Obtenido de Precios de Transferencia - E&Y:
15. Mier Reyes, G. E., & Castelán Luna, M. (2014). Trato de los precios de transferencia en México y Venezuela. Facultad de Derecho y Ciencias Sociales Benemérita Universidad Autónoma de Puebla, Año 8, N° 16, 117-128.
16. OCDE, & Instituto de Estudios Fiscales. (2010). OCDE. Obtenido de Modelo de Convenio Tributario sobre la Renta y sobre el Patrimonio Version Abreviada:
17. Oliveira Da Silva Reinaldo, Teorías de la Administración International Thomson Editores, S.A. de C.V., 2002, Pág. 20.
18. Picón Gonzales, J. L. (2011). ¿Quién se llevó mi gasto? La ley, la SUNAT o lo perdí yo.... Lima: Dogma Ediciones.
19. RAMOS CHICOTE DÍAZ, Juan y SALINAS HERRERA, Yuri Kevin (2015) en su tesis: El efecto de la adecuada aplicación de los Precios de Transferencia en el Cálculo del Impuesto a la Renta Empresarial de la Empresa Agroindustrial Laredo S.A.A. de la ciudad de Trujillo al año 2015; para optar el título de contador público en la Universidad Antenor Orrego Trujillo.
20. SÁNCHEZ SALVADOR, Ever y YANAC DELMER, Enrique 2008 Proceso de sensibilización en la Comunidad Angu Raju Caso

Fundo Nequip. Relaciones comunitarias de San Marcos. San Marcos, Perú

21. Cordón Ezquerro Teodoro. (2011) Los acuerdos previos sobre los precios de transferencia (A.P.A.). Asociación Argentina de Estudios Fiscales. Argentina.

## 6.2. REFERENCIA ELECTRONICA

22. [https://nanopdf.com/download/precios-de-transferencia-instituto-deestudios-fiscales\\_pdf](https://nanopdf.com/download/precios-de-transferencia-instituto-deestudios-fiscales_pdf)
23. <http://www.ipai.org.pe/wpcontent/uploads/2017/05/Precios-de-Transferencia>
24. <http://tesis.pucp.edu.pe/repositorio/handle/123456789/8697>
25. <https://www.oecd-ilibrary.org/taxation/modelo-de-convenio-tributario-sobre-larenta-y-sobre-el-patrimonio-version-abreviada>

**ANEXO 1**  
**MATRIZ DE CONSISTENCIA**

**“PRECIOS DE TRANSFERENCIAS Y SU IMPORTANCIA EN EMPRESAS VINCULADAS DEL SECTOR AGRICOLA PROVINCIA DE HUARAL 2018”**

| <b>PROBLEMA</b>  | <b>OBJETIVOS</b>  | <b>HIPÓTESIS</b>   | <b>VARIABLES</b>  | <b>METODOLOGÍA</b>   |
|--|---|--|---|--|
| <p><b>Problema General</b><br/>¿Cómo los precios de transferencias son importantes en las empresas vinculadas del sector agrícola en la Provincia de Huaral 2018?</p>  | <p><b>Objetivo General</b><br/>Determinar si los precios de transferencia son importantes para las empresas vinculadas del sector agrícola en la Provincia de Huaral.</p>   | <p><b>Hipótesis General</b><br/>Los precios de transferencias son importantes para empresas vinculadas en el sector agrícola de la Provincia de Huaral 2018.</p>   | <p><b>Variable Independiente</b><br/><br/>X: Precios de transferencia</p> <p><b>Indicadores:</b><br/><br/>X<sub>1</sub>: Normas legales y tributarias<br/>X<sub>2</sub>: Técnicas para evaluar<br/>X<sub>3</sub>: Método de determinación<br/>X<sub>4</sub>: Precio de mercado</p> <p><b>Variable Dependiente</b><br/><br/>Y: Empresas vinculadas</p> <p><b>Indicadores:</b><br/>Y<sub>1</sub>: Métodos aplicables de precios<br/>Y<sub>2</sub>: Análisis de comparación<br/>Y<sub>3</sub>: Criterios de vinculación<br/>Y<sub>4</sub>: Acuerdo de ambas partes</p> | <p><b>1. Tipo de Investigación</b><br/>Aplicada - Descriptiva</p> <p><b>2. Población =80</b><br/>Personas entre Empresarios, gerentes, contadores y expertos que laboran en empresas agrícolas en Provincia de Huaral</p> <p><b>3. Muestra = 66</b> personas entre: Empresarios, gerentes, contadores y expertos.</p> <p><b>4. Instrumentos de Recolección de datos</b><br/>○ Ficha Bibliográfica<br/>○ Guía de entrevista.<br/>○ Ficha de Encuesta.</p> |
| <p><b>Problemas Específicos</b></p> <p>a. ¿Cómo las normas legales y tributarias son importantes para la aplicación de métodos de precios en empresas vinculadas del sector agrario?</p> <p>b. ¿En qué medida las técnicas para evaluar precios de transferencias, son importantes para el análisis de comparación en empresas vinculadas del sector agrícola?</p> <p>c. ¿De qué manera el método de determinación, es importante para determinar los criterios de vinculación en empresas vinculadas del sector agrícola en la provincia de Huaral?</p> <p>d. ¿De qué manera el precio de mercado es importante para el acuerdo de ambas partes en empresas vinculadas del sector agrícola en la provincia de Huaral?</p> | <p><b>Objetivos Especificos</b></p> <p>a. Establecer si las normas legales y tributarias, son importantes para la aplicación de métodos de precios en empresas vinculadas en el sector agrario.</p> <p>b. Evaluar si las técnicas para evaluar precios de transferencias, son importantes para el análisis de comparación en empresas vinculadas del sector agrícola.</p> <p>c. Demostrar si el método de determinación, es importante para determinar los criterios de vinculación en las empresas vinculadas del sector agrícola en la provincia de Huaral.</p> <p>d. Evaluar de qué manera el precio de transferencia, es importante para el acuerdo de ambas partes en empresas vinculadas del sector agrícola en la provincia de Huaral.</p> | <p><b>Hipótesis Especificas</b></p> <p>a. Las normas legales y tributarias son importantes para la aplicación de métodos de precios en empresas vinculadas en el sector agrario.</p> <p>b. Las técnicas para evaluar precios de transferencia, son importantes para el análisis de comparación en empresas vinculadas del sector agrícola en la provincia de Huaral.</p> <p>c. El método de determinación, es importante para determinar los criterios de vinculación en empresas vinculadas del sector agrícola en la provincia de Huaral.</p> <p>d. El precio de mercado es importante para el acuerdo de ambas partes en empresas vinculadas del sector agrícola en la provincia de Huaral.</p> |   |  |

## ANEXO 2

### INSTRUMENTO PARA TOMA DE INFORMACION

#### ENCUESTA:

#### INSTRUCCIONES:

La presente técnica, tiene como fin recoger información sobre la tesis titulada: ***PRECIOS DE TRANSFERENCIAS Y SU IMPORTANCIA EN EMPRESAS VINCULADAS DEL SECTOR AGRICOLA PROVINCIA DE HUARAL 2018*** la cual está compuesta por un conjunto de preguntas, donde luego de leer dichas interrogantes, debe elegir la alternativa que considere correcta, marcando para tal fin con un aspa (X). Se le recuerda que es anónima, se agradece su participación.

1. ¿En su opinión considera Usted que se aplica las normas legales en la aplicación de precios de transferencia en empresas agrícolas en la provincia de Huaral?
  - a. De acuerdo ( )
  - b. En desacuerdo ( )
  - c. Desconoce ( )

¿Porque?

.....

.....



2. ¿Considera Usted que se aplica técnicas para evaluar los precios de transferencias, en empresas agrícolas en la provincia de Huaral?

a. De acuerdo ( )

b. En desacuerdo ( )

c. Desonce ( )

¿Porque?

.....  
.....

3. ¿Considera Usted que se aplican los métodos de determinación para la identificación de precios de transferencia en las empresas agrícolas en la provincia de Huaral?

a. De acuerdo ( )

b. En desacuerdo ( )

c. Desconoce ( )

¿Porque?

.....  
.....

4. ¿Considera Usted que los precios de mercados son aplicados adecuadamente en los precios de transferencias en las empresas agrícolas en la provincia de Huaral?

- a. De acuerdo ( )
- b. En desacuerdo ( )
- c. Desconoce ( )

¿Porque?

.....  
.....

5. ¿Considera Usted que los precios de trasferencias son importantes en las empresas vinculadas en el sector agrícola en la provincia de Huaral?

- a. De acuerdo ( )
- b. En desacuerdo ( )
- c. Desconoce ( )

¿Porque?

.....  
.....

6. ¿En su opinión considera Usted que los métodos aplicables de precios son adecuados en la empresa vinculada del sector agrícola en la provincia de Huaura?

- a. De acuerdo ( )
- b. En desacuerdo ( )
- c. Desconoce ( )

¿Porque?

.....  
.....

7. ¿Considera usted que se cumple con los análisis de comparación en las empresas vinculadas del sector agrícola en la provincia de Huaral?

a. De acuerdo ( )

b. En desacuerdo ( )

c. Desconoce ( )

¿Porque?

.....  
.....

8. ¿Considera usted que se aplica los criterios de vinculación en las empresas vinculadas del sector agrícola en la provincia de Huaral?

a. De acuerdo ( )

b. En desacuerdo ( )

c. Desconoce ( )

¿Porque?

.....  
.....

9. ¿En su opinión se cumple con los acuerdos de partes en las empresas vinculadas en empresas del sector agrario de la Provincia de Huaral?

a. De acuerdo ( )

b. En desacuerdo ( )

c. Desconoce ( )

¿Porque?

.....

.....

**10.** ¿Considera Usted que las empresas vinculadas cumplen con la determinación de los precios de transferencias en el sector agrícola de la Provincia de Huaral?

a. De acuerdo ( )

b. En desacuerdo ( )

c. Desconoce ( )

¿Porque?

.....

.....