

UNIVERSIDAD NACIONAL JOSÉ FAUSTINO SÁNCHEZ CARRIÓN
FACULTAD DE CIENCIAS SOCIALES
ESCUELA PROFESIONAL DE SOCIOLOGÍA



TESIS

**PARTICIPACIÓN VECINAL EN POLÍTICA Y SATISFACCIÓN
DE SUS NECESIDADES BÁSICAS EN EL CENTRO POBLADO
MINKA, DISTRITO DE SUPE, 2018**

Presentado por:

LUIS ALBERTO CHAVEZ SILVA

Asesor:

Lic. JORGE SAMUEL CANALES FUSTER

Para optar el Título Profesional de Licenciado en Sociología

Huacho – Perú

2021

**PARTICIPACIÓN VECINAL EN POLÍTICA Y SATISFACCIÓN
DE SUS NECESIDADES BASICAS EN EL CENTRO POBLADO
MINKA, DISTRITO DE SUPE, 2018**

LUIS ALBERTO CHAVEZ SILVA

TESIS DE PREGRADO

ASESOR: Lic. JORGE SAMUEL CANALES FUSTER

**UNIVERSIDAD NACIONAL
JOSÉ FAUSTINO SÁNCHEZCARRIÓN
ESCUELA PROFESIONAL DE SOCIOLOGÍA
HUACHO
2021**

Lic. JORGE SAMUEL CANALES FUSTER

ASESOR

Dr. GUILLERMO RAMÍREZ LA ROSA

PRESIDENTE

M(o). WILFREDO BRITO VEGA

SECRETARIO

M(o). MOISÉS LUIS CORNELIO VICUÑA

VOCAL





DEDICATORIA

A mi familia por su apoyo incondicional, a mi esposa e hijas por acompañarme día a día en mi crecimiento personal y profesional; y a mis amigos incondicionales por sus valiosos consejos.

Luis Alberto Chávez Silva



AGRADECIMIENTO


A mis padres por inculcarme valores y darme fuerzas para obtener mis objetivos.

A mi familia por apoyarme en todo momento incondicionalmente.

A mi esposa e hijas por el apoyo moral, compartir mis aciertos y desaciertos en todo momento.

Agradecimiento especial a mi asesor por apoyarme en todo momento en este proyecto.

Luis Alberto Chávez Silva



ÍNDICE

DEDICATORIA	iv
AGRADECIMIENTO	v
Resumen	x
Abstract.....	xi
INTRODUCCIÓN.....	12

CAPÍTULO I

PLANTEAMIENTO DEL PROBLEMA

1.1 Descripción de la realidad problemática	14
1.2 Formulación del problema.....	16
1.2.1 Problema general	16
1.2.2 Problemas específicos.....	16
1.3 Objetivos de la investigación.....	16
1.3.1 Objetivo general.....	16
1.3.2 Objetivos específicos	16
1.4 Justificación de la investigación.....	17
1.5 Delimitaciones del estudio	17
1.6 Viabilidad del estudio.....	17

CAPÍTULO II

MARCO TEÓRICO

2.1 Antecedentes de la investigación.....	18
2.1.1 Investigaciones internacionales	18
2.1.2 Investigaciones nacionales.....	20
2.2 Bases teóricas	22
2.3 Bases filosóficas	34
2.4 Definición de términos básicos.....	34

2.5 Hipótesis de investigación	35
2.5.1 Hipótesis general	35
2.5.2 Hipótesis específicas	35
2.6 Operacionalización de las variables	36

CAPÍTULO III

METODOLOGÍA

3.1 Diseño metodológico	37
3.1.1 Tipo de investigación	37
3.1.2 Nivel de investigación	37
3.1.3 Diseño de investigación	37
3.1.4 Enfoque de investigación	38
3.2 Población y muestra	38
3.2.1 Población	38
3.2.2 Muestra	38
3.3 Técnicas de recolección de datos	38
3.4 Técnicas para el procesamiento de la información	39

CAPÍTULO IV

RESULTADOS

4.1 Análisis de resultados	40
4.2 Contrastación de hipótesis	40

CAPÍTULO V

DISCUSIÓN

5.1 Discusión	49
---------------------	----

CAPÍTULO VI

CONCLUSIONES Y RECOMENDACIONES

6.1 Conclusiones	50
6.2 Recomendaciones	51

REFERENCIAS	52
7.1 Fuentes documentales.....	52
7.2 Fuentes bibliográficas.....	53
7.3 Fuentes hemerográficas	53
7.4 Fuentes electrónicas.....	54
ANEXOS	55
01 MATRIZ DE CONSISTENCIA.....	55
02 INSTRUMENTOS PARA LA TOMA DE DATOS.....	57



ÍNDICE DE FIGURAS

No se encuentran elementos de tabla de ilustraciones.

ÍNDICE DE TABLAS

Tabla 1 Descripción de variables e indicadores	34
Tabla 2. Contingencia para pruebas estadísticas de asociación e independencia.....	41
Tabla 3 Resultados de pruebas de asociación e independencia.....	41
Tabla 4. Resultados de pruebas de asociación e independencia.....	42
Tabla 5. Tabla de contingencia para pruebas estadísticas de asociación e independencia.....	43
Tabla 6. Resultados de pruebas de asociación e independencia.....	43
Tabla 7. Resultados de la prueba de magnitud de la asociación	44
Tabla 8. Contingencia para pruebas estadísticas de asociación e independencia.	44
Tabla 9. Resultados de pruebas de asociación e independencia.....	45
Tabla 32. Resultado de la prueba de magnitud de asociación.....	46
Tabla 11. Contingencia para pruebas estadísticas de asociación e independencia.....	47
Tabla 12. Resultado de la prueba de magnitud de asociación.....	47

Resumen

Objetivo: Determinar la relación entre la participación vecinal en la política y la satisfacción de las necesidades de la población del Centro Poblado Minka en el distrito de Supe, 2018.

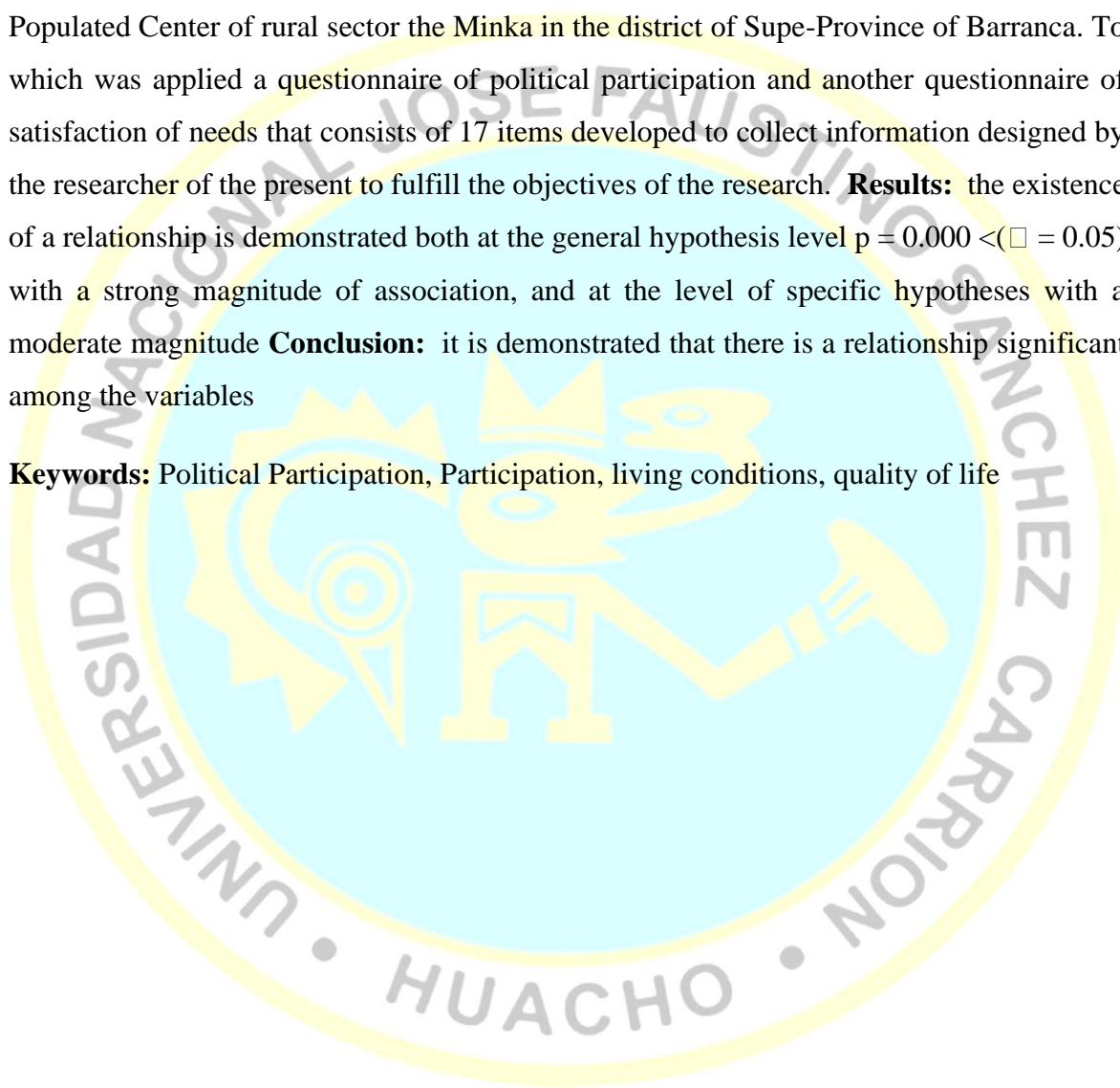
Métodos: : El que se utilizó en la investigación fue mixto, de diseño No experimental de corte transversal, de un alcance correlacional, La muestra estuvo conformada por (82) los habitantes del Centro Poblado de sector rural la Minka en el distrito de Supe–Provincia de Barranca. A los cuales se les aplicó un cuestionario de participación política y otro cuestionario de satisfacción de necesidades que consta de 17 ítems elaborados para recoger información diseñado por el investigador de la presente para cumplir los objetivos de la investigación. **Resultados:** queda demostrada la existencia de una relación tanto a nivel de hipótesis general $p= 0,000 < (\alpha=0,05)$ con una fuerte magnitud de asociación, como a nivel de hipótesis específicas con una magnitud moderada **Conclusión:** se demuestra que existe relación significativa entre las variables

Palabras clave: Participación Política, Participación, condiciones de vida, calidad de vida

Abstract

Objective: : To determine the relationship between neighborhood participation in politics and the satisfaction of the needs of the population of the Minka Town Center in Supe district, 2018. **Methods:** : The one used in the research was mixed, non-experimental design cross section, of a correlational scope ,. The sample was conformed by (82) the inhabitants of the Populated Center of rural sector the Minka in the district of Supe-Province of Barranca. To which was applied a questionnaire of political participation and another questionnaire of satisfaction of needs that consists of 17 items developed to collect information designed by the researcher of the present to fulfill the objectives of the research. **Results:** the existence of a relationship is demonstrated both at the general hypothesis level $p = 0.000 < (\alpha = 0.05)$ with a strong magnitude of association, and at the level of specific hypotheses with a moderate magnitude **Conclusion:** it is demonstrated that there is a relationship significant among the variables

Keywords: Political Participation, Participation, living conditions, quality of life



INTRODUCCIÓN

La presente Investigación está organizada en cinco capítulos. En el primer capítulo se desarrolló el planteamiento del problema, se dio a conocer el problema en la en el Centro Poblado La Minka del Distrito de Supe. Sé hace un recorrido por algunos estudios previos relacionados con las variables de estudio desde los puntos de vista sociológico para posteriormente plantear la problemática a estudiar y una propuesta de objetivos, su justificación y viabilidad.

El segundo Capítulo señala los algunos antecedentes que a criterio del investigador están relacionados con el estudio; se hizo una revisión de estudios previos de universidades extranjeras, se revisó también autores de universidades nacionales, informes y revistas científicas, se investigó las bases teóricas acerca de ambas variables de estudio y los conceptos fundamentas básicos.

En el tercer capítulo, enmarca la investigación en su metodología usada, definió el tipo de investigación y su diseño metodológico se encuentra el sistema de Hipótesis, y los instrumentos que se usaron para la medición de las variables también se describen las técnicas utilizadas para el procesamiento y análisis de los datos. Así mismo se presenta la Operacionalización de las variables con sus correspondientes dimensiones analíticas.

En el cuarto capítulo, se muestran los resultados de a la contrastación de las hipótesis ordenadas, se presentan los resultados de la prueba de hipótesis en tablas debidamente comentadas y se explica el tratamiento de datos y estadístico.

En el quinto capítulo se consignan las discusiones y conclusiones como resultado de todo el proceso de investigación, así como las recomendaciones pertinentes para el tratamiento de la problemática explicada y detallada en la presente investigación

En el capítulo VI se enlistan las fuentes de información ordenadas por tipos que sirvieron para el desarrollo de esta investigación.

Finalmente presento los anexos donde adjunto, el mapa de ubicación de la unidad de análisis y el cuestionario que usará para la encuesta.

En esos lineamientos se espera que los resultados del presente estudio logren responder a las interrogantes planteadas y sirvan de conocimiento para estudios posteriores y puedan contribuir en conjunto como herramientas para la solución de problemas sociales



Capítulo I

PLANTEAMIENTO DEL PROBLEMA

1.1 Descripción de la realidad problemática

La Participación ciudadana en la política ha sido un tema central de estudio torno a la acción democrática y ciudadana los últimos 50 años, en tal sentido La participación política constituye un elemento esencial de las democracias contemporáneas (Torcal, Montero, & Teorell, 2006).

Como señalan Scholzman y Brady (1995: 1) en el inicio de su ya clásico libro, “la participación ciudadana es el corazón de la democracia De hecho, la democracia es impensable sin la capacidad de los ciudadanos para participar libremente en el proceso de gobierno” (Torcal, Montero, & Teorell, 2006, p.8)

El hecho de su participación se basa en que como menciona Torcal, Montero, & Teorell, (2006) a través de la participación los ciudadanos manifiestan sus demandas y hacen oír sus quejas a una audiencia más amplia; también hacen que gobiernos y políticos sean más responsables al sentirse más controlados. No obstante, el concepto de participación es muy amplio: las vías abiertas para participar son múltiples. Los ciudadanos pueden votar el día de las elecciones, escribir cartas a sus representantes o hacer campaña por su partido político; pueden apoyar con la suya una recogida de firmas, poner un adhesivo en sus coches o unirse a una marcha de protesta. Algunas veces, la expresión de su voluntad es más sutil, como cuando donan dinero a organizaciones carentes de lucro o boicotean ciertos productos en el supermercado por motivos políticos o sociales. (Torcal, Montero, & Teorell, 2006, p.8)

Como subrayan Huntington y Nelson (1976) “el concepto de participación política no es sino un cajón de sastre que acomoda formas muy diferentes de acción que constituyen fenómenos diferenciados, por lo que es necesario acudir a explicaciones de diferente naturaleza” (Torcal, Montero, & Teorell, 2006, p.8). Las distintas formas de participación política están a disposición de los ciudadanos, pero no todos hacen uso de ellas, todos ellos

son utilizados con la misma frecuencia e intensidad y peor aún, no todos tienen el objetivo con miras al interés común.

Gonzales (2010) citado en Niño de Guzman Hinojoza (2015) había identificado los problemas producidos por el “desencantamiento hacia la Política”. Según él.

1. Existe un divorcio real entre el político y el ciudadano que no siente que se atienda su opinión; 2. la falta de una idea de lo que es la sociedad, el bien común y el servicio público; 3. Liderazgo intelectual, social y político; 4. carencia de democracia interna en los partidos; 5. escasa transparencia en la financiación de los partidos; 6. el ciudadano ya no confía en la política como una herramienta de transformación; 7. el político ha perdido el control sobre la sociedad, y ésta observa la política como un mal necesario; 8. Ausencia de proyectos ilusionantes, proyectos para soñar; entre otras dificultades que atraviesa la relación entre la Sociedad y los Políticos. (Niño de Guzman Hinojoza, 2015, p 21)

En el caso de Juliaca en Puno, Niño de Guzmán Hinojoza (2015) encuentra que el comportamiento y la participación política de los pobladores de la ciudad es difícil de predecirse, en cuanto a sus formas de participación y en coyunturas electorales, dentro del sistema político local cómo actuarán con decisión y posición personal o grupo familiar fragmentada, quizás estableciendo compromisos anticipadas con candidatos con posibilidad de opción ganadora, donde prima el asistencialismo.

En caso del Centro Poblado La Minka del distrito de supe, Se establece la participación individual y colectiva de los ciudadanos en la vida política tiene que ver con las condiciones de vida en que se encuentran dichos pobladores del Poblado. No obstante, En el imaginario común de la mayoría de ciudadanos en cualquier lugar lima se maneja la idea de que el apoyo político trae consigo beneficios directos en sus aliados .dichos beneficios pueden darse de acuerdo al grado de apoyo y organización de los ciudadanos, en este último caso un centro poblado bien organizado políticamente se le tomará en cuenta en la ejecución de las obras municipales. Aplicándose así de manera errónea las funciones de la Municipalidad; como ente posibilitador de del desarrollo integral y democrático. Toda esta cuestión obedece a la situación socioeconómica en la que se encuentran las familias en el distrito, Esta insatisfacción de los resultados de las gestiones pasadas, tiende a tergiversar el principal objetivo de la participación política. Esta situación es aprovechada por los actores Políticos inescrupulosos con prácticas antidemocráticas y demagógicas para recibir el apoyo

los cual ya se ha establecido como una cultura Política Popular en todas partes de Nuestro país.

Si se continúa con esta situación, que repercute en forma directa en los principios de equidad en los asuntos del gobierno público generando un malestar. Actitudes que son percibidas poco democráticas y con más reflejo de corrupción en los gobernantes, con práctica del favorititas a un sector, y la poca apertura de los espacios públicos de participación democrática deliberativa o representativa a todos los niveles a la hora de asumir compromisos y responsabilidades.

1.2 Formulación del problema

1.2.1 Problema general

¿Cómo se relacionan la participación vecinal en la política y la satisfacción de las necesidades de la población del Centro Poblado Minka en el distrito de Supe, 2018?

1.2.2 Problemas específicos

¿Cuál es la relación entre la participación vecinal en la política y las condiciones de Habitabilidad de la población del Centro Poblado Minka en el distrito de Supe, 2018?

¿Qué relación existe entre la participación vecinal en la política y la disponibilidad de los servicios Públicos de la población del Centro Poblado Minka en el distrito de Supe, 2018?

¿Cuál es la relación entre la participación vecinal en la política y las condiciones de seguridad de la población del Centro Poblado Minka en el distrito de Supe, 2018?

1.3 Objetivos de la investigación

1.3.1 Objetivo general

Determinar la relación entre la participación vecinal en la política y la satisfacción de las necesidades de la población del Centro Poblado Minka en el distrito de Supe, 2018.

1.3.2 Objetivos específicos

Conocer la relación entre la participación vecinal en la política y las condiciones de Habitabilidad de la población del Centro Poblado Minka en el distrito de Supe, 2018.

Comprobar la relación la participación vecinal en la política y la disponibilidad de los servicios Públicos de la población del Centro Poblado Minka en el distrito de Supe, 2018.

Establecer la relación entre la participación vecinal en la política y las condiciones de seguridad de la población del Centro Poblado Minka en el distrito de Supe, 2018.

1.4 Justificación de la investigación


No aplica la investigación.

1.5 Delimitaciones del estudio

No aplica la investigación.

1.6 Viabilidad del estudio

No aplica la investigación.



Capítulo II

MARCO TEÓRICO

2.1 Antecedentes de la investigación

2.1.1 Investigaciones internacionales

Torres, C. (2007). Nuevas Organizaciones de Base a Partir de la Democracia Participativa de la CRBV. Exploración en 5 comunidades del DMC. Universidad Católica Andrés Bello, Caracas-Venezuela. Intenta conocer como ha contribuido el modelo de democracia participativa propuesto por la Constitución de la República Bolivariana de Venezuela, en la generación de nuevas formas y medios de participación ciudadana. Este es un estudio cualitativo de carácter exploratorio-descriptivo. Para la recolección de información, se aplicaron 10 entrevistas distribuidas en 5 comunidades de Caracas y Miranda. Asimismo, se hizo revisión documental. Las principales conclusiones son: a) existe organización en las comunidades, con presencia de nuevas organizaciones; b) Estas surgieron en respuesta a necesidades de las comunidades y muestran poca anatomía.

Montero Olivo, M. (2012). Actividad política comunitaria para la transformación y el empoderamiento, mirando interesadamente la participación de las mujeres en consejos comunales de nueva Esparta- Venezuela. Facultad latinoamericana de ciencias sociales sede académica de Argentina maestría en ciencia política y sociología, Buenos Aires – Argentina. La investigación fue realizada a partir de un cruce de técnicas cualitativas, análisis de datos de encuestas. Por una parte, para dar cuentas de las condiciones el contexto se analizó y reprocesaron datos estadísticos sobre las condiciones socioeconómicas de las islas y el panorama político del país. Por otro lado, en la búsqueda de la perspectiva de los actores, se aplicaron (en Margarita y Coche, durante febrero y marzo del 2011) diferentes técnicas etnográficas con actores variados: entrevistas en profundidad y sesiones de grupos de discusión con voceras y voceros (nombre que reciben las personas electas para conducir las gestiones del CC);

entrevistas semiestructuradas con promotores institucionales locales de los CC; entrevistas con líderes de movimientos relacionados con la organización comunitaria; observación participante en una asamblea de vecinos, una reunión de vocerías y una “salas de batalla”

González, Gascó, y Llopis (2012). En su Artículo titulado Participación y satisfacción del ciudadano en la Gestión Pública: un estudio en el ámbito de la administración local. Para la revista Auditoria Publica, se planteó analizar las relaciones entre participación y satisfacción de los ciudadanos en el ámbito de las administraciones locales españolas, bajo un estudio empírico de enfoque cuantitativo y cualitativo de alcance Correlacional, no experimental, aplicando una encuesta semiestructurada a una población de 388 ciudadanos. Finalmente, el estudio refleja la moderada o reducida participación de los ciudadanos en las decisiones públicas, en el caso de los ayuntamientos españoles. No obstante, entre estos ayuntamientos los de mayor tamaño dan más lugar a la participación que los de tamaño inferior, sobre todo a través de comités mixtos formados por ayuntamientos y asociaciones de vecinos. Los bajos niveles de participación pueden deberse a que la misma no es suficientemente promovida por las administraciones locales. Respecto de la satisfacción o de la imagen que los ciudadanos tienen de las administraciones locales españolas destaca de forma favorable su atención al público y su buena imagen en servicios concretos como cultura, educación, deportes o servicios sociales. En definitiva, en las relaciones con los ciudadanos, tanto en la vertiente de satisfacción o imagen como en la participación, las características organizativas, en este caso el tamaño del ayuntamiento, son influyentes y no sólo las posibles características de los ciudadanos, que no han sido analizadas en este estudio.

Pinochet (2017) en su tesis titulada Participación Ciudadana en la Gestión Pública Local: El Caso de la Comuna de Pudahuel, Santiago, Chile , respaldada por el Instituto de Asuntos Públicos, Escuela de Postgrado, Universidad de Chile, Analiza el caso de la comuna de Pudahuel, estudiando el estado de la participación ciudadana en ella, con el fin de verificar su adecuación a la situación generalizada de las diversas comunas del país precedidos por la caracterización de la comuna y de la Municipalidad de Pudahuel, estudio no experimental, bajo un enfoque cualitativo , empleando un cuestionario no estructurados elegidos de una muestra de los funcionarios del gobierno municipal. los resultados se analizan y presentan utilizando el método de la “Grounded

Theory” o “Teoría Fundamentada en Datos”, donde a través de distintas categorías, se irá dando a conocer la situación real de la comuna. Finalmente, se plantean reflexiones y propuestas que puedan contribuir al fortalecimiento constante de la participación ciudadana en la gestión pública local. Finalmente concluye que no se cuenta con un alto nivel de participación ciudadana en la gestión pública local del país, quedando en evidencia con la presente investigación sobre la comuna de Pudahuel. Los mecanismos principales para difusión son las mesas territoriales y los presupuestos participativos, (2) el nivel de participación ciudadana es de nivel medio-bajo (3) quienes participan de manera activa son los integrantes de las organizaciones comunitarias otorgándose mayor participación a la mujer (4) los impactos de no tener un alto nivel de participación, son la desinformación general, disminución o eliminación de mecanismos de participación.

Mancilla Morgado, J. (2013). Participación ciudadana y visiones sobre la política social Una mirada desde los beneficiarios de programas sociales de San Luis de Macul, en el año 2011. Universidad de Chile, Santiago-Chile. Describió la relación que existe entre la participación ciudadana y la visión sobre la política social de los beneficiarios de ocho programas sociales en San Luis de Macul, comuna de Peñalolén, durante el año 2011. Esta investigación, y respondiendo a una visión fenomenológica de la realidad social tiene un enfoque cualitativo 14o de búsqueda de conocimiento y de generación de teoría a partir de este. Concluyendo que (1) el caso de los servicios sociales profesionales, los programas seleccionados no desarrollan la interacción que se espera de manera teórica, a través de sus canales de participación, operando, según los entrevistados, de manera similar que las transferencias de recursos (2) la manera de operar de los distintos programas sociales es parcelada, es decir, se desarrollan desde distintos espacios y muchas veces carecen de integralidad las distintas ayudas que reciben las personas, por lo que una persona puede estar al mismo tiempo vinculada a distintos tipos de programas.

2.1.2 Investigaciones nacionales

Niemeyer Grawe, J. J. (2006). Desarrollo de la Participación Ciudadana en los Procesos de Control Social de la Gestión Municipal en el Distrito de Comas, Lima, Perú . Pontificia Universidad Católica del Perú, Lima. Tuvo como objetivo explicar el desarrollo de los procesos de la participación ciudadana y la percepción de los pobladores en los procesos de control social de la gestión municipal en el distrito de

Comas, Lima, Perú. La metodología es de carácter cualitativo, empleando para el recojo de información dos instrumentos: focus groups y encuestas individuales. Los resultados muestran en detalle las motivaciones, valores, expectativas, niveles de conocimiento y la percepción de las limitaciones de los participantes y funcionarios municipales sobre los procesos de participación ciudadana.

Carrasco Alegre, L. (2011). El rol de la comunicación en los procesos de participación ciudadana a nivel local: El caso del distrito de Barranco. Pontificia Universidad Católica del Perú, Lima. Se planteó identificar y describir el rol de la comunicación en los procesos de participación ciudadana en el distrito de Barranco. La metodología seleccionada para el estudio fue la metodología cualitativa, puesto que el núcleo de la investigación reside en la exploración y descripción de la participación ciudadana con categorías comunicacionales, para su entendimiento y comprensión desde el enfoque comunicacional. En ese sentido no se pretende generalizar los resultados, sino generar una serie de inferencias a partir de la información recopilada en el estudio de caso, y construir una argumentación que dé respuesta a las preguntas de investigación planteadas.

Romero Vásquez, C. F. (2017). Gestión Municipal y la Participación Ciudadana en la Municipalidad Distrital de Huanchaco, 2015. Universidad CésarVallejo, Lima. Pretendió determinar la relación que existe entre la Gestión Municipal y la Participación Ciudadana en la Municipalidad del Distrito de Huanchaco, 2015. La metodología de la investigación es hipotético deductivo, tuvo un tipo de estudio básico, de nivel correlacional y enfoque cuantitativo, el diseño fue no experimental, transversal correlacional; la población estudiada estuvo constituida por 167 trabajadores de la Municipalidad Distrital de Huanchaco en el 2015. Se confirmó la hipótesis general, evidenciando la existencia de una relación directa y positiva entre la Gestión Municipal y la Participación Ciudadana. Ya quede acuerdo con los resultados existe una relación significativa entre las variables expresado en el resultado del Rho de Spearman = ,272, con un grado de significación estadística = -valor = 0.01 < α = 0.05.

Díaz Bravo, J. A. (2014). Organización, participación y visión de desarrollo en 35 comunidades del distrito de pueblo nuevo, Chincha. Universidad Nacional Mayor de San Marcos, Lima. Intentó medir el nivel de organización y participación que existe

en las diferentes comunidades del distrito de Pueblo Nuevo, así como describir su visión de desarrollo, y la relación de éstos con el gobierno local, teniendo en cuenta el proceso de descentralización que vive nuestro país y las políticas existentes para promover la organización, participación y democracia de la sociedad civil. Esta es una investigación descriptiva de carácter cuali-cuantitativo transversal que se desarrolla como un diagnóstico social, es decir, como un procedimiento de interpretación de una situación social, que establece una jerarquía de necesidades según el tipo y magnitud. A partir de este diagnóstico se plantea una intervención profesional que pueda responder a las necesidades encontradas. Este proceso se realiza a través de aproximaciones, que parten de relacionar la teoría con la práctica, proporcionando un conocimiento concreto de la realidad, que permite identificar una serie de problemas.

Hintze Martínez, C. M. (2016). El Rol de los Espacios de Concentración y la Participación Ciudadana en el Desarrollo Local: El Caso del Distrito de Paucartambo-Cusco, Entre los Años 2007-2012. Pontificia Universidad Católica del Perú, Lima. Se planteó analizar los mecanismos de concertación y participación del distrito de Paucartambo a partir de la revisión de la experiencia del espacio de concertación CODEPPA. Para el estudio de caso se aplicó una metodología de tipo cualitativa, en donde se buscó describir y comprender un escenario social determinado: el espacio de concertación y participación en el distrito de Paucartambo – El CODEPPA y su relación con la gestión del gobierno local; a partir de la definición de 4 variables de análisis: los espacios de concertación y participación para el desarrollo existentes en la localidad, la participación y valoración de estos espacios, los resultados de dichos espacios y la articulación de la gestión municipal con los acuerdos del espacio de concertación.

2.2 Bases teóricas

Participación Política

Durante años la participación política era considerada desde su forma más común como participación y abstención electoral (Lazarsfeld, Berelson y Gaudet, 1944; Campbell, Gurin y Miller, 1954; cit en Delfino y Zubieta, 2010), no obstante, el voto no es el único recurso del que se dispone para participar en el mundo político. (Delfino & Zubieta, 2010)

La participación política va unida al ejercicio de la ciudadanía democrática, esta última se legitima necesariamente con la participación ciudadana que da la posibilidad de que el ciudadano pueda influir en menor o mayor grado en el curso de los acontecimientos Políticos.

Ahora bien, la participación política va más allá del voto, Sabucedo (1996) plantea que "todos los autores que abordan esta cuestión tienen, implícita o explícitamente, una concepción más o menos elaborada, respecto a qué conductas cabe calificar como participación política" (p. 86). Asimismo, una amplia gama de autores se ha dedicado a estudiar distintas conductas que darían cuenta de la participación política. (Delfino & Zubieta, 2010)

Milbrath (1985) en su análisis comparativo de los estudios realizados hasta principios de los años 60, señala la importancia de contar con un constructo que distinga las acciones no políticas de las acciones políticas, así define esta última como: "el comportamiento que afecta o busca afectar las decisiones del Gobierno" (Milbrath , 1985, cits en Delfino & Zubieta, 2010; p. 212)

Verba y Nie (1972) sugieren que la participación política es como aquellas actividades realizadas por ciudadanos privados que están destinadas a afectar la elección del personal gubernamental y/o de las acciones que toman. (Delfino & Zubieta, 2010;p.2)

Booth y Seligson (1978) definen "la participación política como el comportamiento que influye o intenta influir la distribución de los bienes públicos". (Delfino & Zubieta, 2010; p. 3)

Uhlaner(1986) entiende que "la participación política es un fenómeno instrumental, esto es, que la participación es intencional y se desarrolla como instrumento para lograr fines políticos" (Delfino & Zubieta, 2010; p. 3).

Según Conge (1988) la definición de participación política debe de cumplir dos requisitos: generalidad y precisión. "Esto es, a) ser lo suficientemente amplia como abarcar una gama de acciones en diversos contextos culturales, y b) estas circunscripta a un determinado ámbito; algunas acciones deben ser excluidas a fin de alcanzar un buen poder explicativo". (Delfino & Zubieta, 2010; p. 3).

Como se sabe, esta definición propuesta y usada por Verba y Nie (1972) en su conocido y fundamental análisis de la participación política en América permitió separar analíticamente la participación electoral de la ciudadana al tiempo que ambas fueran cobijadas bajo el paraguas de la participación política. Durante años los estudios empíricos posteriores sobre participación se vieron fuertemente influenciados por esta primera aproximación conceptual al tema. (Nie y Verba 1975, Verba, Nie y Kim 1978, Kaase y Barnes 1979, Parry 1992; cits en Schneider, 2007;p. 41)

Modos de participación política

Según Delfino & Zubieta (2010) Cada forma de participación política se caracterizaría entonces por ser en alguna medida:

- a. declarada o encubierta,
- b. autónoma o de conformidad,
- c. de acercamiento o de evitación,
- d. episódica o continua,
- e. de entrada / ingreso (votar, hacer campaña) o de salida / utilización (servicios dados por el sistema, eg. orden, seguridad),
- f. expresiva o instrumental,
- g. verbal o no verbal,
- h. de mayor o menor interacción social.

Para Milbrath (1965), la participación política es acumulativa, esto es, quienes realizan una acción tienden a realizar otras, y las distintas formas pueden ser ordenadas sobre una pirámide en la que las formas que suelen ser realizadas con más frecuencia están en la base y las que cuentan con menos adhesión se ubican en el extremo superior de la misma. (Delfino & Zubieta, 2010)

Las acciones incluidas son según los autores,

En orden ascendente: exponerse a estímulos políticos, votar, iniciar una discusión política, llevar un pin o un adhesivo en el auto, contactar con políticos, donar dinero a

un partido o candidato, asistir a una reunión política (mitin), contribuir con tiempo en una campaña política, ser un miembro activo de un partido político, participar en las reuniones estratégicas del partido, pedir fondos o dinero para la política, ser candidato y dirigir un partido. (Delfino & Zubieta, 2010, p. 220)

Milbrath (1965), explica que éstas son las actividades políticas que caracterizan el proceso normal de la democracia y que sólo serían comunes y posibles en sociedades donde las necesidades más básicas se encuentran satisfechas. (Delfino & Zubieta, 2010) Además, Agrega que,

si bien las manifestaciones políticas son consideradas expresiones legítimas de sentimientos políticos en la democracia y son ampliamente sostenidas, este comportamiento es usado sólo por ciertos sectores de la sociedad (Milbrath, 1965, p. 18).(cit en Delfino & Zubieta, 2010)

Verba y Nie (1972) citados en Delfino y Zubieta (2010) definen la participación política como

Aquellas actividades realizadas por ciudadanos privados que están destinadas a afectar la elección del personal gubernamental y/o de las acciones que ellos toman. Excluyen de la definición las formas pasivas, la desobediencia civil y la violencia política, los esfuerzos para cambiar o mantener la forma de gobierno, las acciones que se desarrollan por fuera de la esfera del gobierno, las movilizadas por el gobierno y los resultados no previstos; y señalan, al igual que lo hacen algunos autores posteriores (eg. Booth & Seligson, 1978), a la actividad en la comunidad como una de las categorías de participación política.

Dentro de los estudios de Delfino y Zubieta (2010) , Conge (1988) resalta que muchos autores han considerado esta definición como demasiado reducida y han buscado alcanzar una conceptualización más amplia del término. Además, Barnes, Kaase y colaboradores (1979), se centran en la protesta y violencia política en Austria, Gran Bretaña, Holanda, Estados Unidos y Alemania Occidental. Así, la conceptualización de participación política, para ser representativa de la visión de la política presente en Estados Unidos y Europa Occidental, debe contemplar ambos conceptos (Delfino & Zubieta, 2010).

A través de un estudio de encuestas realizadas en 1974, Kaase & Marsh, (1979) según Delfino y Zubieta (2010) se exponen dos puntos importantes como son las actividades políticas convencionales y las actitudes de los entrevistados:

primero analizan las actividades políticas "convencionales" -leer sobre política en el diario, hablar de política con amigos, convencer a otros para que voten igual a uno, trabajar para resolver problemas de la comunidad, asistir a reuniones políticas, contactar o relacionarse con políticos y realizar campaña para algún candidato- y, luego, describen las actitudes de los entrevistados hacia la desobediencia civil y la violencia política. En especial, se interesan por lo que denominaron "potencial de protesta", esto es, la tendencia que presentan los sujetos a participar en formas no convencionales de acción política como medio para reparar o corregir; a saber, el uso de tácticas o prácticas de presión como ser: peticiones, manifestaciones, boicots, huelgas legales e ilegales, ocupación de edificios, cortes de tránsito, daños a la propiedad y violencia personal (Kaase & Marsh, 1979b p. 59). (Delfino & Zubieta, 2010)

Los autores citan a Barnes, Kaase y colaboradores (1979), Nelson (1979), en Conge, (1988) cuya concepción de participación política incluye las acciones ilegales y violentas. Define la participación política como la acción realizada por ciudadanos privados con el objetivo de influenciar las acciones o la composición del gobierno nacional o local. (Delfino & Zubieta, 2010, p 213)

De este modo, su conceptualización incluye:

- a. acciones ilegales y violentas que buscan tener influencia sobre gobierno,
- b. acciones conservadoras o "dentro del sistema", esto es, que buscan cambios en las decisiones gubernamentales y no cambios en la forma de gobierno, y
- c. acciones que son movilizadas o manipuladas por otros (elites o grupos de clase media); y excluye acciones como huelgas realizadas por trabajadores, ya que entiende que para ser política la acción debe estar orientada al gobierno.

Delfino y Zubieta (2010) también resaltan que Booth y Seligson (1978) definen la participación política como el comportamiento que influye o intenta influir la

distribución de los bienes públicos (p. 6). De este modo, además de considerar a las huelgas como formas de participación política incluyen dentro de la noción de participación política actividades desarrolladas en el barrio o la comunidad que proveen servicios públicos que el gobierno no puede proporcionar o no suministrará (eg. mejorar calles o rutas en zonas rurales).

Teorías de participación Política

Para Gramsci (1971), la base de la sociedad civil es el consenso que surge por extinción del Estado interno, es decir, cuando se sale del Estado natural por el acuerdo entre los individuos. En este sentido, la participación política presenta un fin: la posibilidad de llegar a acuerdos entre los individuos; y un medio: la palabra como alternativa para conseguir el consenso. En tanto, la función del Estado se centra en desarrollar niveles culturales entre los ciudadanos y ciudadanas para lograr hacerlos partícipes del sistema político y social. (Botero Gomez, 2008)

Por su parte, Bobbio (1989) analiza cómo la sociedad civil es un lugar donde se manifiestan las instancias de cambio en las relaciones de dominio, en el que se emancipan los poderes políticos y cobran fuerza los contrapoderes. La dicotomía entre Estado y sociedad civil la integra en el concepto “Estado social”, que permea dialógicamente a la sociedad y al Estado, ya no sólo desde su regulación. Si la sociedad civil es el lugar donde surgen y se desarrollan los conflictos económicos, sociales, ideológicos, religiosos, las instituciones estatales tienen la misión de resolver dichos conflictos al mediarlos, prevenirlos o reprimirlos. De tal manera que este autor separa sociedad civil de sociedad política y afirma que la primera agrupa a los sujetos de conflictos en asociaciones, movimientos y organizaciones institucionales, en las cuales se da la legitimación, deslegitimación y el consenso, animados por los medios de comunicación; y que la segunda hace referencia a los partidos que no pertenecen ni a la sociedad civil, ni al Estado. Por consiguiente, las instituciones se convierten en el poder legítimo para la toma de decisiones de toda colectividad; la esfera política está incluida en la esfera social, y no hay decisión que no esté condicionada por la sociedad civil. En este sentido, la participación política se constituye en la base para la conformación de asociaciones civiles y partidos políticos que hacen resistencia al poder estatal, y así mismo en la fuerza y contrapoder que agencian los intereses no

sólo a través de dichos grupos sino también de los medios de comunicación. (Botero Gomez, 2008)

Desde el punto de vista de la teoría deliberativa en Habermas (1996), la participación se comprende como mediación comunicativa en una red de pluralidad de espacios no necesariamente institucionalizados u organizados desde lo formal. Por ende, la participación se construye a partir de los contenidos, los temas, y las posturas (opiniones) en flujos de comunicación que se filtran y condensan en opiniones sobre temas específicos y ameritan el uso público de la razón. Producto de esta apuesta, el espacio de lo público sólo es posible si se repolitiza la esfera social, la cual no se enmarca ni en lo público ni en lo privado haciendo que la participación se active cuando aquellos afectados por normas sociales y políticas de acción se involucran hacia la construcción del bien común, a partir del diálogo de intereses y de la construcción de acuerdos mínimos. En esta apuesta se resalta la importancia de los intereses como dinamizadores de la acción comunicativa en la participación de los sujetos; sin embargo, los intereses de ellos deben ponerse entre paréntesis para llegar a la construcción del bien y el acuerdo colectivo. (Botero Gomez, 2008)

En esta misma tradición, Fraser (1997) argumenta que la participación se da en la negociación de intereses en medio del conflicto; de esta manera, desarrolla la categoría de contrapúblicos plurales en competencia que, a partir de la opresión y la exclusión desarrollan nuevas formas de expresión de lo público. Así, el espacio público, según la autora, no se restringe a lo común, sino también a intereses privados que posibilitan lo común desde las perspectivas individuales. En este punto, el argumento de Fraser al explicar el proceso de configuración de públicos subalternos permite dar sentido de realidad a la teoría crítica discursiva y fundamenta que la eliminación de restricciones formales a la participación en la esfera pública no basta para asegurar la inclusión en la vida práctica. En un segundo momento, Fraser y Honneth (2003), en su texto Justicia: redistribución o reconocimiento, aportan un modelo de estatus para lograr la paridad en la participación. Este modelo resalta que los principales impedimentos para lograr una participación real por parte de los individuos se basan en dos obstáculos: en cuanto a la distribución, el económico, producto de la mala distribución; y desde el reconocimiento, de orden cultural y de estatus social, la negación a la persona de la posición social para participar como socio pleno. Aquí, la eliminación del obstáculo cultural, según Fraser, es el reconocimiento de la igualdad de estatus y la

desinstitucionalización de patrones culturales que impiden la paridad en la participación. (Botero Gomez, 2008)

Satisfacción de necesidades

Definición

La satisfacción de las necesidades es ligada al concepto mismo de calidad de vida que Arostegui (1998) en un primer momento define “la expresión calidad de vida aparece en los debates públicos en torno al medio ambiente y al deterioro de las condiciones de vida urbana”. (Torres Tovar, 2010; p. 1).

La construcción de la calidad de vida (como idea y/o realidad) debe hacerse con base en la cotidianidad, sin dar cabida a prejuicios que nieguen la participación activa del que vive; pensando en esto, podemos decir que existe una relación globalizante intersubjetiva que es la vida como idea fundamental del poder ser, del existir (Maldonado, 2000; cit. en Torres Tovar, 2010, p.3).

Por otro lado, según Tonon (2010) Los orígenes del término calidad de vida se remontan a la década del 30 cuando el economista Pigou, pionero de la economía del bienestar, se refirió a cuantificar los servicios o costos sociales de las decisiones de gobierno, para poder calcular un producto social neto. (Torres Tovar, 2010; p. 1).

Ferrán Casas, define la calidad de vida como “las percepciones, aspiraciones, necesidades, satisfacciones y representaciones sociales que los miembros de todo conjunto social experimentan en relación a su entorno y la dinámica social en que se encuentran inmersos, incluyendo los servicios que se les ofrecen y las intervenciones sociales de las que son destinatarios y que emanan de las políticas sociales”. (Casas; cit. En Tonon, 2010; p.3).

La calidad de vida resulta entonces condicionada por la estructura social, que puede ser considerada en términos de características demográficas, pautas culturales, características psicosociales de la comunidad, así como de las características de las instituciones, tanto del ámbito estatal como privado, que desarrollan su accionar en ese contexto. (Ferris, 2006; cit. en Tonon, 2010).

Según Kreidler y Niv (2007) afirman que la calidad de vida es un concepto subjetivo, que muestra el punto de vista individual del bienestar y el cargo de cada sujeto. (Tonon,

2010). Según Benites (2010) Algunos investigadores han sugerido que éste concepto se relaciona con un sentimiento de valor.

los psicólogos Day y Jankey (1996), han sugerido mediciones subjetivas para evaluar de forma individual la calidad de vida, a través de indicadores como la satisfacción individual respecto de la vida. Meeberg (1993), considera que generalmente la calidad de vida se ha relacionado con la interpretación subjetiva donde intervienen factores psíquicos y somáticos de los individuos, utiliza al menos cuatro conceptos para el análisis de la calidad de vida (Benítez, 2010, parr 14)

Como indica Meeberg (1993) citado por Benítez (2010) para analizar la calidad de vida hay que tener en cuenta los siguientes factores:

- a. Sentimiento de satisfacción de la vida en general.
- b. Capacidad mental para evaluar cada uno de nuestras satisfacciones.
- c. Un estado aceptable físico, mental, social y emocional como determinante de la salud del individuo.
- d. Una evaluación objetiva de otra persona que ha vivido condiciones similares.

Por su parte, Leidy (1994), ha sugerido que el estado funcional óptimo, consiste en el entero dominio de las funciones vitales y como un concepto multidimensional caracterizado por la capacidad de proveerse de las necesidades para la vida, esto es, lo que la gente reúne para sus necesidades básicas en el curso normal de su vida, que cumple con sus funciones y mantiene su salud y bienestar. (Benítez, 2010, parr 17)

El problema de la satisfacción de las necesidades humanas según Benítez (2010), en último término lleva a una determinada calidad de vida.

Blanco (1997), considera a la calidad de vida como el grado de satisfacción de necesidades básicas, bienestar o privación en un periodo de observación; entendiéndose que el nivel de satisfacción de éstas necesidades va a permitir la estimación de la calidad de vida de la sociedad. (Benítez, 2010, parr 19)

La satisfacción de estas necesidades, desde la perspectiva del Programa de las Naciones Unidas para el Desarrollo (PNUD), incluye el grado de nivel económico

alcanzado por los países como factor preponderante. Sin embargo, según un estudio realizado por el Centro Latinoamericano de Trabajo Social CELATS (1991), la relación entre crecimiento económico y satisfacción de necesidades humanas es necesaria pero no suficiente, se requiere de medidas adicionales y en consecuencia no es automático el impacto del desarrollo económico en la calidad de vida de toda la población. (Benítez, 2010, parr. 20)

Del determinismo biológico al social, una breve consideración

Para Benítez (2010) Hobbes (1995) entendía que la condición humana se deriva de la comprensión de la biología humana, que la enmarca en las posturas filosóficas siguientes: el reduccionismo, que es el conjunto de métodos y modos de explicación general del mundo de los objetos y de las sociedades humanas. En este sentido los reduccionistas intentan explicar las propiedades de conjuntos complejos en los términos de las unidades de que están compuestas estas moléculas o sociedades. El determinismo biológico afirma que la naturaleza humana está determinada por nuestros genes, implicando que las causas de los fenómenos sociales se hallan en la biología como los actores individuales en una escena social, es más, la herencia genética, es siempre invocada como expresión de la inevitabilidad; lo que es biológico lo es por naturaleza y por lo tanto es demostrado por la ciencia como inmodificable. Un enunciado básico reduccionista y determinista biológico es que los fenómenos sociales son la suma de los comportamientos de los individuos. El determinismo biológico o biologicismo ha sido un poderoso medio para explicar las desigualdades de estatus, riqueza y poder que ahondan aún más la de salud. (Benítez, 2010)

Este determinismo biológico, ha tenido impacto en cada disciplina de la ciencias biomédicas prácticamente desde sus inicios, por ejemplo, desde el surgimiento de la salud pública, se argumenta que ha permitido la disminución (hasta cierto punto) de las enfermedades infecciosas causantes de muchas muertes pues durante el siglo XIX se creía en la teoría de los gérmenes, pero no se aceptaba tanto que la enfermedad tuviera su origen en la pobreza, la desnutrición y la falta de higiene, pues en la actualidad se consideran estos factores como propiciatorios de la enfermedad o por lo menos como condicionantes para que ésta se presente, al respecto sabemos que además de éstos, que los factores sociales, económicos, políticos y culturales en general inciden en la salud de los pueblos. (Benítez, 2010)

Rosen (1986) refiere que en el siglo XIX los médicos alemanes ligados a las luchas populares, hicieron muchas propuestas para la explicación de la distribución y determinación de la enfermedad; en esa época se planteaba que la salud del pueblo concierne a la sociedad entera, y que las condiciones económicas y sociales tienen un importante efecto sobre la salud y la enfermedad, por lo que esas relaciones deben ser investigadas. Las ideas de Virchow, por ejemplo, fueron retomadas considerando y reconociendo que existe una estrecha relación entre los problemas de pobreza y la enfermedad; así nació un movimiento político social que propone modificar las condiciones de salud de los individuos resolviendo los fenómenos de la desigualdad social. (Benítez, 2010)

Por otra parte, el determinismo social, según Hobbes (1995), niega la libertad en virtud de la convivencia social. La sociedad impone sus reglas o leyes necesarias para equilibrar los intereses y deseos individuales, pues en caso de faltar dicha reglamentación el hombre se desembocaría en un caos generalizado que atentaría contra todos y cada uno de los individuos. Muchas ciencias sociales hacen uso indiscriminado en el determinismo social, negando o excluyendo otros determinismos como el psicológico, el económico, el tecnológico entre tantos más; lo que tal vez caiga en ese reduccionismo que tanto se critica de las ciencias biomédicas principalmente. Por ejemplo, la antropología médica una de las más recientes especializaciones dentro de la antropología cultural, se vale del determinismo cultural (social) o factores socioculturales para el análisis de los conjuntos sociales humanos básicamente en dos áreas según Kenny (1980); en primer lugar, se dedica al estudio comparativo, transcultural, de los conceptos de salud y enfermedad en distintas sociedades. En segundo término, se interesa por las formas no occidentales del tratamiento de las enfermedades, muchas de ellas en vías de desaparición como resultado de la expansión de la medicina occidental o bien por la desaparición física de los portadores de esos conocimientos. (Benítez, 2010)

Otro ejemplo del determinismo social, que incluso podría considerarse como oficial, es aquel que la Comisión sobre Determinantes Sociales de la Salud de la OMS (2005), apunta que las personas socialmente desfavorecidas tienen menos acceso a los recursos sanitarios básicos y al sistema de salud en su conjunto. Es así como enferman y mueren con mayor frecuencia que aquéllas que pertenecen a grupos que ocupan posiciones sociales más privilegiadas. Paradójicamente, existe suficiente evidencia,

particularmente proveniente de países desarrollados, de acciones posibles para disminuir dichas inequidades, principalmente a través de la implementación de políticas e intervenciones de salud que actúen sobre los determinantes sociales. En consecuencia, los problemas sanitarios se han mantenido, las inequidades en salud y atención sanitaria han aumentado, y los resultados obtenidos con intervenciones en salud centradas en lo curativo han sido insuficientes. (Benítez, 2010),

Midiendo las condiciones de vida

Las condiciones de vida son uno de los elementos centrales en la caracterización de cualquier tipo de población máxime si se tiene en cuenta que el segmento que aquí se estudia tiende a asociarse con situaciones de pobreza o precariedad económica (Tokman y Souza, 1991 y De Soto, 2000, cit. en Parra, s.f). Es de interés, entonces, analizar si en realidad todos los sujetos empleados en el sector informal manifiestan un bajo nivel de vida, o si ello solamente se encuentra en algunos segmentos específicos de la informalidad. Para esto según Parra (s.f) es necesario:

contar con un indicador que permita medir las condiciones de vida de los individuos, no obstante, dado que las encuestas regularmente se enfocan a temas particulares, rara vez se cuenta en una misma fuente con toda la información transversal y longitudinal para conocer a fondo la situación socioeconómica y laboral de los individuos encuestados. (Parra, s.f. parr 2)

Schteingart (1997) desarrolló una investigación muy completa respecto a las condiciones de vida para el caso de México. En su estudio construyó indicadores para medir el porcentaje de la población que tenía acceso a servicios como agua potable y electricidad, además de analizar las condiciones de habitabilidad de las viviendas. Duhau (1991), por su parte, ha estudiado la importancia que tiene el acceso al agua potable y el uso del suelo en las condiciones de vida de la población de Ciudad de México. (Parra, s.f.)

El índice de condiciones de vida (ICV) que aquí se utilizará mide la disponibilidad de ciertos recursos en la población resumida en un número que permite apreciar qué tan bien o mal viven las personas: a mayor puntaje, las condiciones de vida son mejores y viceversa. Las variables incluidas en el índice así como la forma en que se construyó se resumen en la tabla 2. (Parra Bernál, s.f; parr 4)

Tabla 1

Descripción de variables e indicadores

Variables Incluidas	Valores asignados			
Condición de los techos	Lámina de Asbesto o Metálica	1 Ladrillo, Concreto o Madera		
Condición de los pisos	Concreto, Firme o Tierra	1 Con recubrimientos Cerámica, madera, etc.		
Disponibilidad de Servicios Públicos	Carece de 1 o más Servicios Públicos Básicos	1 Carece de Teléfono Pero cuenta con los demás Servicio. Públicos Básicos	2 Cuenta con Todos los Servicios Públicos	
Escolaridad Promedio de los miembros de hogar mayores de 12 años	Menos de 7 años de Escolaridad	1 Entre 7 y 15 años de Escolaridad	2 Más de 15 años de Escolaridad	
Niveles de Hacinamiento por Dormitorio	Más de 4 personas	1 Entre 3 y 4 personas	2 2 personas o menos	
Intervalos de Puntuación	Muy Bajo Entre 0 y 1	Bajo Entre 2 y 3	Intermedio Entre 4 y 6	Alto Entre 7 y 8

Nota: Basado en Parra Bernál, s.f , Midiendo las condiciones de vida

2.3 Bases filosóficas

No aplica en la investigación

2.4 Definición de términos básicos

Participación Política 1

La participación política es el comportamiento que influye en el despliegue de comportamientos y actividades de apoyo político con el objetivo de influir la distribución de los bienes públicos.

Calidad de vida

La satisfacción de las necesidades esa ligada al concepto mismo de calidad de vida, cuyos los elementos centrales en la caracterización de cualquier tipo de población máxime si se

tiene en cuenta que el segmento que aquí se estudia tiende a asociarse con situaciones de pobreza o precariedad económica.

2.5 Hipótesis de investigación

2.5.1 Hipótesis general

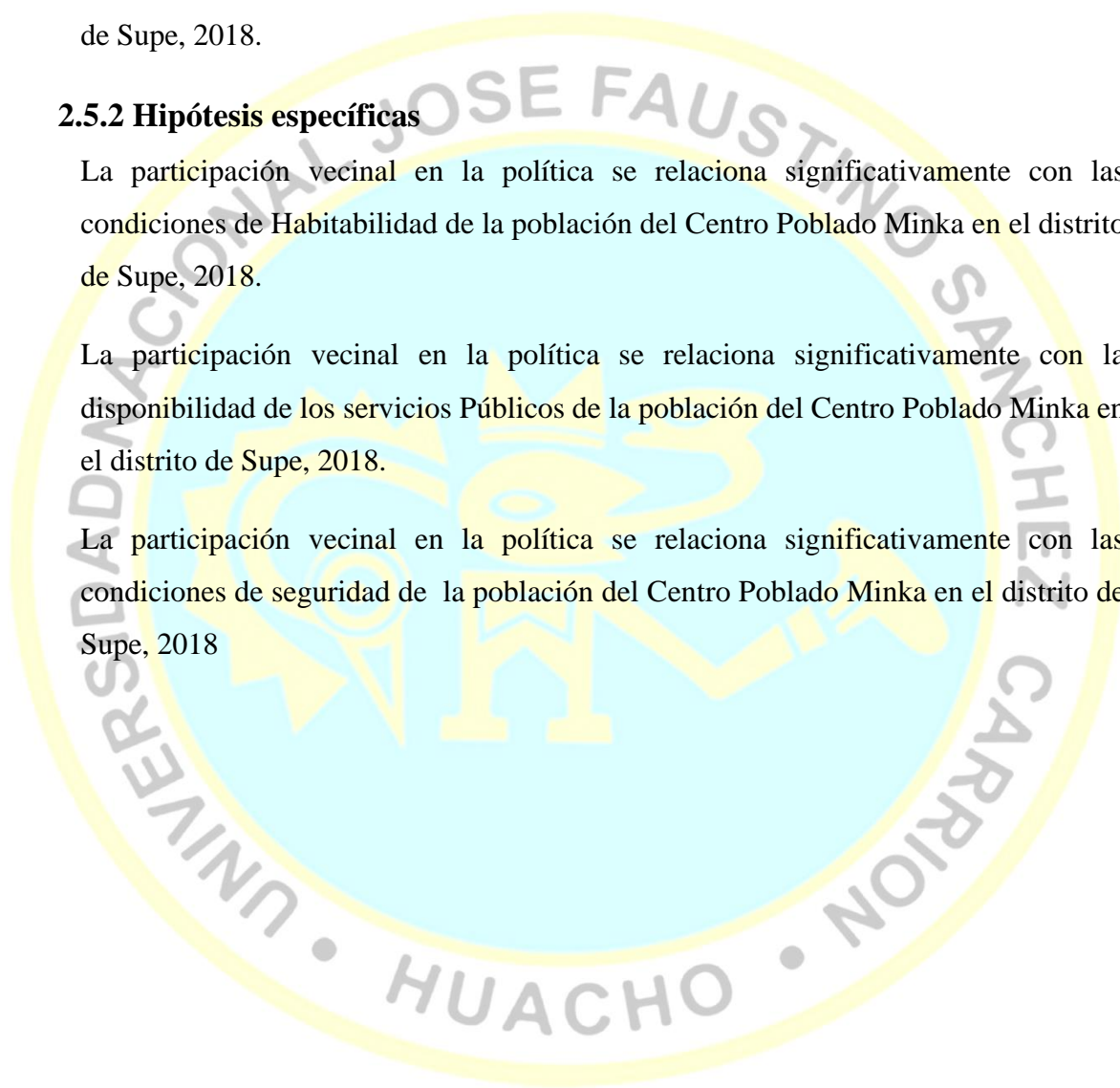
La participación vecinal en la política se relaciona significativamente con la satisfacción de las necesidades de la población del Centro Poblado Minka en el distrito de Supe, 2018.

2.5.2 Hipótesis específicas

La participación vecinal en la política se relaciona significativamente con las condiciones de Habitabilidad de la población del Centro Poblado Minka en el distrito de Supe, 2018.

La participación vecinal en la política se relaciona significativamente con la disponibilidad de los servicios Públicos de la población del Centro Poblado Minka en el distrito de Supe, 2018.

La participación vecinal en la política se relaciona significativamente con las condiciones de seguridad de la población del Centro Poblado Minka en el distrito de Supe, 2018



2.6 Operacionalización de las variables

VARIABLE	DIMENSIONES	INDICADORES	ITEMS

No aplica en el trabajo de investigación



Capítulo III METODOLOGÍA

3.1 Diseño metodológico

3.1.1 Tipo de investigación

La investigación por su naturaleza corresponde a una investigación social básico o Teórica, en razón que se recogerá información directamente de la realidad (Carrasco Díaz, 2006)

3.1.2 Nivel de investigación

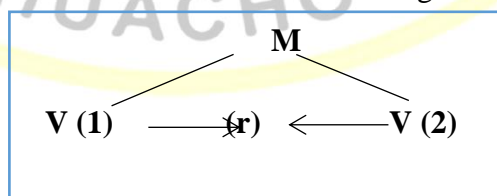
Es de alcance Correlacional por qué se estudiará la asociación o relación entre variables en base a los conceptos preconcebidos entorno a las variables participación vecinal en la política y satisfacción de las necesidades (Hernández, Fernández & Baptista, 2014)

3.1.3 Diseño de investigación

No experimental. Es decir, no se manipulará la variable 1 con la intención de generar cambios en la segunda variable. Es **postfacto** por que las relaciones se estudiaron posteriores al hecho.

De corte **Transversal**, es decir la aplicación de los instrumentos de se desarrollará en un momento determinado y se evaluará en base a ello los datos.

El diagrama de relación entre las dos variables de investigación es el siguiente:



Dónde:

M: Muestra de investigación (82)

V 1: Medición de la variable participación vecinal política

V 2: Medición de la variable satisfacción de las necesidades

r: Posible relación entre ambas variables.

3.1.4 Enfoque de investigación

No aplica en la investigación

3.2 Población y muestra

3.2.1 Población

La población estará conformada por los habitantes del Centro Poblado de sector rural la Minka en el distrito de Supe–Provincia de Barranca (Municipalidad distrital de Supe) siendo un total de 545.

3.2.2 Muestra

Debido a la cantidad de población y el contexto en que se encuentra la población se utilizó una muestra probabilística.

La muestra estará conformada por un total de 82 (+ -) unidades que serán elegidos bajo los siguientes criterios.

Criterios de Inclusión

- Residentes del Centro Poblado La Minka
- Personas con edades entre 18 años y 60 años.
- No se consideran restricciones en cuanto a género del encuestado

3.3 Técnicas de recolección de datos

Recopilación o Revisión documental. Técnica de investigación general cuya finalidad es obtener datos e información a partir de fuentes documentales (Documentos escritos, Estadísticos o numéricos, cartográficos documentación oral o fonética) con el fin de ser utilizados dentro de los límites de una investigación en concreto.

Encuesta, Procedimiento de investigación dentro del diseño no experimental o de las ciencias sociales, en el que el investigador busca recopilar datos por medio de un cuestionario previamente diseñado o una entrevista a alguien, sin modificar el entorno ni el fenómeno donde se recoge la información ya sea para entregarlo en forma de tríptico, gráfica o tabla.

3.4 Técnicas para el procesamiento de la información

Se hará uso del Microsoft office Excel 2013 como soporte para facilitar el ingreso de los datos, así como el reporte inicial de los datos descriptivos y la matriz de correlación.

El análisis de los datos será desarrollado a través de software estadístico SPSS v.22, para definir el tipo de variable y escala que usaran los datos e información recabada de las unidades de muestreo, desarrollar el cálculo inferencia que servirá para probar la hipótesis y la generación de tablas y gráficos estadísticos destinados al análisis descriptivo.

Análisis e interpretación de datos

Cada tabla estadística será interpretada, cuyo resultado será comparado con el marco teórico para arribar a las conclusiones.

Tratamiento estadístico.

- a. Estadística descriptiva.
 - Representación tabular y gráfica.
 - Medidas de tendencia central y de variabilidad.
- b. Estadística Inferencial para Prueba de Hipótesis.

Para inferir o estimar la generalización o toma de decisiones sobre la base de la información, se someterá a prueba:

- La Hipótesis General
- Las Hipótesis Específicas

Para probar la hipótesis General y las hipótesis específicas.

Prueba Estadística.

Como ambas variables se usaron de forma Nominal se usarán las pruebas estadísticas basadas en Chi Cuadrado.

Capítulo IV RESULTADOS

4.1 Análisis de resultados

No aplica en la investigación

4.2 Contrastación de hipótesis

1.1.1. Contrastación de la Hipótesis general

La participación vecinal en la política se relaciona significativamente con la satisfacción de las necesidades de la población del Centro Poblado Minka en el distrito de Supe, 2018.

Hipótesis estadísticas

H₀ Participación vecinal en la política es independiente satisfacción de las necesidades.

H_a Participación vecinal en la política está asociada a la satisfacción de las necesidades.

Nivel de significancia (sig.)

Representada por el (α), indica la probabilidad de error al rechazar la hipótesis nula (H₀), en el supuesto que sea cierta: $\alpha : 0.05$

Tabla de contingencia

De acuerdo al análisis de la tabla de contingencia el 100% de los valores de las frecuencias esperadas son mayores a 5, por lo tanto se aplica la prueba de independencia de Chi Cuadrado de Pearson.

Tabla 2.

Contingencia para pruebas estadísticas de asociación e independencia

			7. ¿Su barrio ha sido beneficiario alguna vez, por la ejecución de obras y proyectos municipales?		Total
			si	no	
2.¿Participa de manea abierta en las campañas electorales dando su respaldo a un partido Político?	si	Recuento	46	1	47
		Frecuencia esperada	30,4	16,6	47,0
		% del total	56,1%	1,2%	57,3%
	no	Recuento	7	28	35
		Frecuencia esperada	22,6	12,4	35,0
		% del total	8,5%	34,1%	42,7%
Total	Recuento	53	29	82	
	Frecuencia esperada	53,0	29,0	82,0	
	% del total	64,6%	35,4%	100,0%	

Prueba de asociación

Usando los datos de la prueba chi cuadrado, que muestra un nivel de significancia de 0,000, menor a $\alpha=0,05$, entonces se rechaza la H_0 y se acepta la H_1 , que queda comprobada la asociación entre ambas variables, es decir existe una asociación.

Tabla 3

Resultados de pruebas de asociación e independencia

	Valor	gl	Sig. asintótica (bilateral)	Sig. exacta (bilateral)	Sig. exacta (unilateral)
Chi-cuadrado de Pearson	53,220a	1	,000		
Corrección por continuidad b	49,867	1	,000		
Razón de verosimilitudes	61,841	1	,000		
Estadístico exacto de Fisher				,000	,000
Asociación lineal por lineal	52,571	1	,000		
N de casos válidos	82				

a. 0 casillas (0,0%) tienen una frecuencia esperada inferior a 5. La frecuencia mínima esperada es 12,38.

b. Calculado sólo para una tabla de 2x2.

Calculando la magnitud de la asociación

Para calcular la fuerza de la relación entre las dos variables usamos el coeficiente de Phi, obteniéndose un valor de 0,806; es decir, la relación existente tiene una magnitud fuerte entre ambas variables.

Tabla 4.

Resultados de pruebas de asociación e independencia

		Valor	Sig. aproximada
Nominal por nominal	Phi	,806	,000
	V de Cramer	,806	,000
	Coefficiente de contingencia	,627	,000
N de casos válidos		82	

Conclusión Hipótesis General

Existe asociación entre las variables.

La relación existente entre las variables es fuerte.

1.1.2. Contrastación de las Hipótesis Específicas**1.1.2.1. Contrastación de las Hipótesis específica 1**

H₁ La participación vecinal en la política se relaciona significativamente con las condiciones de Habitabilidad de la población del Centro Poblado Minka en el distrito de Supe, 2018.

Se procedió a plantear la Hipótesis estadísticas

H₀ La participación vecinal en la política es independiente de las condiciones de Habitabilidad.

H₁ La participación vecinal en la política está asociada a las condiciones de Habitabilidad.

Nivel de significancia (sig.)

Representada por el (α), indica la probabilidad de error al rechazar la hipótesis nula (H₀), en el supuesto que sea cierta.

$\alpha : 0.05$

Tabla de contingencia

De acuerdo al análisis de la tabla de contingencia el 25% de los valores de las frecuencias esperadas son menores a 5, y el resultado de la prueba chi cuadrado bajo estas condiciones debe ser interpretado con cautela.

Tabla 5.

Tabla de contingencia para pruebas estadísticas de asociación e independencia

			16. ¿Su vivienda se encuentra en buen estado material?		Total
			si	no	
4. ¿Las decisiones de apoyo político se asumen con la participación de todos los miembros de su vecindario?	siempre	Recuento	9	0	9
		Frecuencia esperada	5,8	3,2	9,0
		% del total	11,0%	0,0%	11,0%
	casi siempre	Recuento	28	4	32
		Frecuencia esperada	20,7	11,3	32,0
		% del total	34,1%	4,9%	39,0%
	casi nunca	Recuento	12	18	30
		Frecuencia esperada	19,4	10,6	30,0
		% del total	14,6%	22,0%	36,6%
	nunca	Recuento	4	7	11
		Frecuencia esperada	7,1	3,9	11,0
		% del total	4,9%	8,5%	13,4%
Total	Recuento		53	29	82
	Frecuencia esperada		53,0	29,0	82,0
	% del total		64,6%	35,4%	100,0%

Prueba de asociación

Usando los datos del test de razón de verosimilitudes, que muestra un nivel de significancia de 0,000, menor a $\alpha=0,05$, entonces se rechaza la H_0 y se acepta la H_1 , que queda comprobada la asociación de las variables.

Tabla 6.

Resultados de pruebas de asociación e independencia

	Valor	gl	Sig. asintótica (bilateral)
Chi-cuadrado de Pearson	24,054a	3	,000
Razón de verosimilitudes	27,633	3	,000
Asociación lineal por lineal	20,159	1	,000
N de casos válidos	82		

a. 2 casillas (25,0%) tienen una frecuencia esperada inferior a 5. La frecuencia mínima esperada es 3,18.

Calculando la magnitud de la asociación

Para calcular la fuerza de la relación entre las dos variables usamos el coeficiente de Phi, obteniéndose un valor de 0,542; es decir, la relación existente tiene una magnitud moderada o medianamente fuerte entre ambas variables.

Para la interpretación se debe de tener en cuenta que si el coeficiente es menor que 0.400 se trata de una relación despreciable o débil.

Tabla 7.

Resultados de la prueba de magnitud de la asociación

		Valor	Sig. aproximada
Nominal por nominal	Phi	,542	,000
	V de Cramer	,542	,000
N de casos válidos		82	

Conclusión Hipótesis 1

Existe asociación entre las variables

La relación existente entre las variables es una moderada o medianamente fuerte.

1.1.2.2. Contrastación de la hipótesis específica 2

H₂ La participación vecinal en la política se relaciona significativamente con las disponibilidad de servicios públicos de la población del Centro Poblado Minka en el distrito de Supe, 2018.

Se procedió a plantear la Hipótesis estadísticas.

H₀ La participación vecinal en la política es independiente de la disponibilidad de los servicios Públicos.

H₁ La participación vecinal en la política está asociada con la disponibilidad de los servicios Públicos.

Nivel de significancia (Sig.)

Representada por el Alfa (α), indica probabilidad de error al rechazar la hipótesis nula (H₀), en el supuesto que sea cierta

$\alpha : 0.05$

Tabla de contingencia

De acuerdo al análisis de la tabla de contingencia el 50 % de los valores de las frecuencias esperadas son menores a 5, y el resultado de la prueba chi cuadrado bajo estas condiciones debe ser interpretado con cautela.

Tabla 8.

Contingencia para pruebas estadísticas de asociación e independencia.

Tabla de contingencia pregunta 7 * pregunta 15

			8. ¿En su barrio existen buenos servicios municipales?		Total
			si	no	
4.¿Las decisiones de apoyo político se asumen con la participación de todos los miembros de su vecindario?	siempre	Recuento	6	0	6
		Frecuencia esperada	3,9	2,1	6,0
		% del total	7,3%	0,0%	7,3%
	Casi siempre	Recuento	27	5	32
		Frecuencia esperada	20,7	11,3	32,0
		% del total	32,9%	6,1%	39,0%
	Casi nunca	Recuento	19	21	40
		Frecuencia esperada	25,9	14,1	40,0
		% del total	23,2%	25,6%	48,8%
	nunca	Recuento	1	3	4
		Frecuencia esperada	2,6	1,4	4,0
		% del total	1,2%	3,7%	4,9%
Total	Recuento	53	29	82	
	Frecuencia esperada	53,0	29,0	82,0	
	% del total	64,6%	35,4%	100,0%	

Prueba de asociación

Usando los datos del test de razón de verosimilitudes, que muestra un nivel de significancia de 0,000, menor a $\alpha=0,05$, entonces se rechaza la H_0 y se acepta la H_1 , que queda comprobada la asociación de las variables.

Tabla 9.

Resultados de pruebas de asociación e independencia

	Valor	gl	Sig. asintótica (bilateral)
Chi-cuadrado de Pearson	16,625a	3	,001
Razón de verosimilitudes	18,960	3	,000
Asociación lineal por lineal	15,747	1	,000
N de casos válidos	82		

Calculando la magnitud de la asociación

Para calcular la fuerza de la relación entre las dos variables usamos el coeficiente de Phi, obteniéndose un valor de 0,450; es decir, la relación existente tiene una magnitud moderada o medianamente fuerte entre ambas variables.

Tabla 10.

Resultado de la prueba de magnitud de asociación

			Valor	Sig. aproximada
Nominal nominal	por	Phi	,450	,001
		V de Cramer	,450	,001
		Coefficiente de contingencia	,411	,001
		N de casos válidos	82	

Para la interpretación se debe tener en cuenta que si el coeficiente es menor que 0.400 se trata de una relación despreciable o débil.

Conclusión Hipótesis 2

Existe asociación entre las variables

La relación existente entre las variables es una moderada o medianamente fuerte.

1.1.2.3. Contrastación de la hipótesis específica 3

H_1 : La participación vecinal en la política se relaciona significativamente con las condiciones de seguridad de la población del Centro Poblado Minka en el distrito de Supe, 2018.

Se procedió a plantear la Hipótesis estadísticas

H_0 : La participación vecinal en la política es independiente de las condiciones de seguridad

H_1 : La participación vecinal en la política está asociada a las condiciones de seguridad

Nivel de significancia (Sig.)

Representada por el Alfa (α), indica probabilidad de error al rechazar la hipótesis nula (H_0), en el supuesto que sea cierta $\alpha : 0.05$

Tabla de contingencia

De acuerdo al análisis de la tabla de contingencia el 50 % de los valores de las frecuencias esperadas son menores a 5, y el resultado de la prueba chi cuadrado bajo estas condiciones debe ser interpretado con cautela.

Tabla 11.

Contingencia para pruebas estadísticas de asociación e independencia

Tabla de contingencia pregunta 12 * pregunta 19							
		15. ¿Cómo comunidad, con cuánta frecuencia proponen alternativas de solución a la Municipalidad Distrital sobre los problemas de seguridad que presenta su comunidad?				Total	
		siempre	Casi siempre	Casi nunca	nunc a		
5.¿Su comunidad está organizada ?	si	Recuento	4	20	21	0	45
		Frecuencia esperada	3,8	17,0	23,0	1,1	45,0
		% del total	4,9%	24,4%	25,6%	0,0%	54,9%
	no	Recuento	3	11	21	2	37
		Frecuencia esperada	3,2	14,0	19,0	,9	37,0
		% del total	3,7%	13,4%	25,6%	2,4%	45,1%
	Total	Recuento	7	31	42	2	82
		Frecuencia esperada	7,0	31,0	42,0	2,0	82,0
		% del total	8,5%	37,8%	51,2%	2,4%	100,0 %

Prueba de asociación

Usando los datos del test de razón de verosimilitudes, que muestra un nivel de significancia de 0,001, mayor a $\alpha=0,05$, entonces se acepta la H_0 y se rechaza la H_1 , queda comprobada la independencia de las variables.

Calculando la magnitud de la asociación

Para calcular la fuerza de la relación entre las dos variables usamos el coeficiente de Phi, obteniéndose un valor de 0,450; es decir, la relación existente tiene una magnitud moderada o medianamente fuerte entre ambas variables.

Tabla 12.

Resultado de la prueba de magnitud de asociación

Medidas simétricas				
			Valor	Sig. aproximada
Nominal por nominal	de	Phi	,450	,001
		V de Cramer	,450	,001
		Coeficiente de contingencia	,411	,001
	N de casos válidos		82	

Para la interpretación se debe de tener en cuenta que si el coeficiente es menor que 0.400 se trata de una relación despreciable o débil.

Conclusión Hipótesis 3

Existe relación entre ambas variables.

La relación existente entre las variables es una moderada o medianamente fuerte.



Capítulo V DISCUSIÓN

5.1 Discusión

El propósito de la presente fue determinar la relación entre Participación Vecinal en la Política y Satisfacción de las necesidades de la población del centro poblado Minka en el distrito de supe, 2018. Los resultados evidencian la existencia de una relación muy fuerte entre ambas variables coincidiendo con Mancilla Morgado, J. (2013). Torres, C. (2007). Niemeyer Grawe, J. J. (2006). Romero Vásquez, C. F. (2017). Díaz Bravo, J. A. (2014) y Hintze Martínez, C. M. (2016). en que existe una relación entre las variables; las prácticas de participación política son instrumentales en tanto van orientadas hacia un objetivo común de desarrollo, creándose organizaciones y comunidades que buscan la superación de sus necesidades básicas como son el que la entidad de gobierno local invierta en proyectos de vías para el centro poblado.

Se coincide con Niemeyer Grawe, J. J. (2006). En la existencia de valores, expectativas, niveles de conocimiento y la percepción de las limitaciones de su organización. Es posible encontrar en el centro Poblado La Minka una organización de los pobladores con vicios de Política en torno a una visión común a sus necesidades sociales Torres, C. (2007) a) existe organización en las comunidades, con presencia de nuevas organizaciones; b) Estas surgieron en respuesta a necesidades de las comunidades y muestran poca anatomía.

Capítulo VI

CONCLUSIONES Y RECOMENDACIONES

6.1 Conclusiones

A partir de los resultados obtenidos del estudio realizado y de su posterior análisis e interpretación se llegó a las siguientes conclusiones:

A nivel de Hipótesis General se demuestra la existencia de una asociación entre la participación vecinal en la Política y la satisfacción de las necesidades de la población en el centro poblado La Minka- Distrito de Supe, 2018; queda demostrada que existe una relación entre las variables $0,000, < a (\alpha=0,05)$ con una fuerte magnitud.

Primera. Existe una asociación la participación vecinal en la Política y con las condiciones de Habitabilidad de la población La Minka- Distrito de Supe, Se demuestra la existencia de relación entre variables $0,000, < a (\alpha=0,05)$ con una magnitud moderada o medianamente fuerte.

Segunda. Existe una asociación entre la participación vecinal en la Política y la disponibilidad de los servicios Públicos en la población La Minka- Distrito de Supe, Se demuestra la existencia de relación entre las variables $0,000, < a (\alpha=0,05)$ con una magnitud moderada o medianamente fuerte.

Tercera. Existe una asociación ente la participación vecinal en la Política y las condiciones de seguridad de la población La Minka- Distrito de Supe. Se demuestra la existencia de relación entre las variables $0,001, < a (\alpha=0,05)$ con una magnitud moderada o medianamente fuerte.

6.2 Recomendaciones

De acuerdo a los resultados de la investigación se enuncian algunas recomendaciones a considerar para su aplicación por la municipalidad.

Primera:

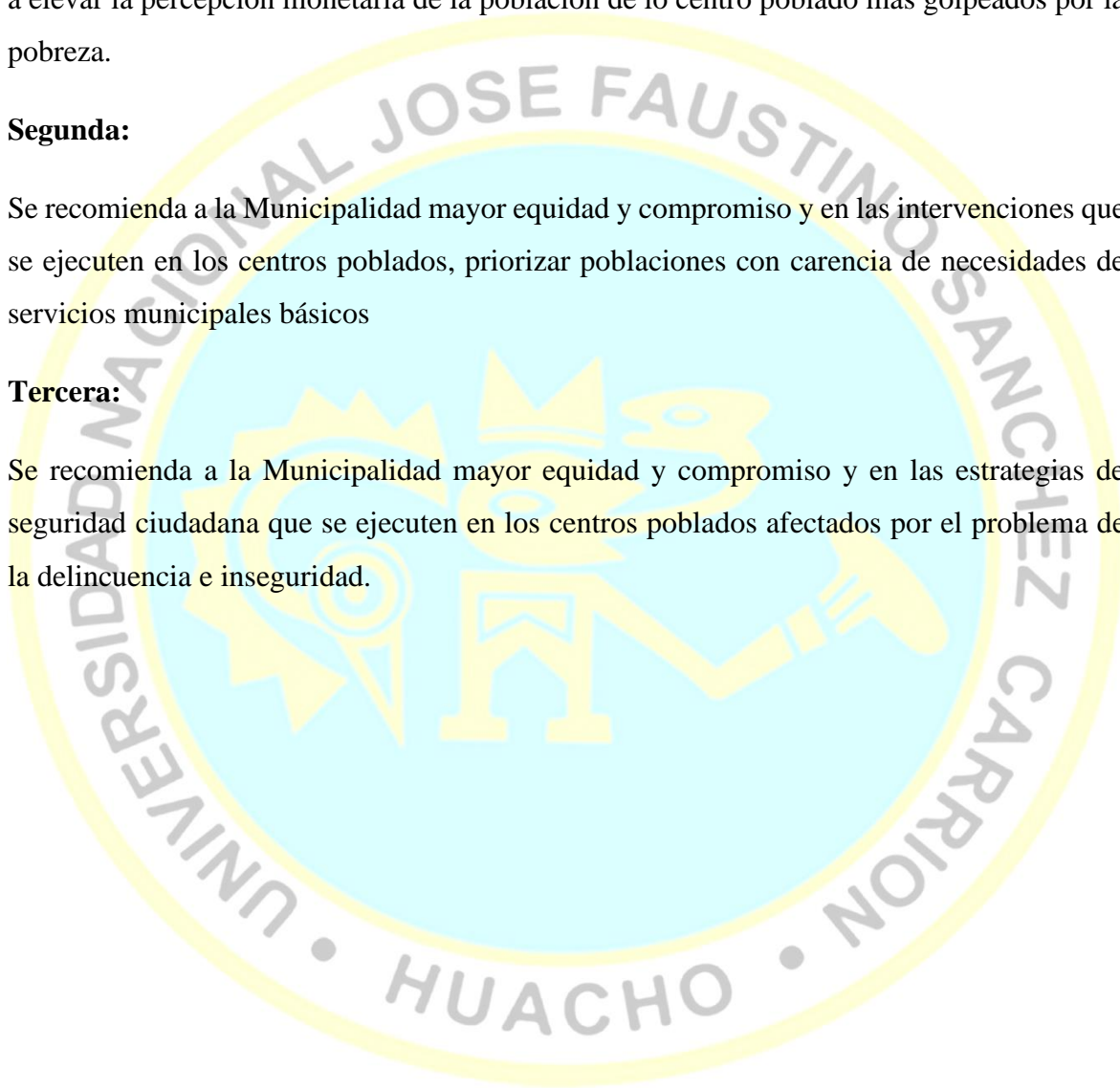
Se recomienda a la Municipalidad promover el desarrollo de políticas de empleo que ayuden a elevar la percepción monetaria de la población de lo centro poblado más golpeados por la pobreza.

Segunda:

Se recomienda a la Municipalidad mayor equidad y compromiso y en las intervenciones que se ejecuten en los centros poblados, priorizar poblaciones con carencia de necesidades de servicios municipales básicos

Tercera:

Se recomienda a la Municipalidad mayor equidad y compromiso y en las estrategias de seguridad ciudadana que se ejecuten en los centros poblados afectados por el problema de la delincuencia e inseguridad.



REFERENCIAS

7.1 Fuentes documentales

- Carrasco Alegre, L. (2011). El rol de la comunicación en los procesos de participación ciudadana a nivel local: El caso del distrito de Barranco. Pontificia Universidad Católica del Perú, Lima. Recuperado el 25 de junio de 2017, de http://tesis.pucp.edu.pe/repositorio/bitstream/handle/123456789/4752/CARRASCO_ALEGRE_LORENA_PARTICIPACION_CIUDADANA.pdf?sequence=1
- Delfino, G. I., & Zubieta, E. M. (22 de Setiembre de 2010). Participacion Politica ,concepto y Modalidades. Anuario de Investigaciones, XVII, 211 - 220. Recuperado el 27 de Enero de 2018, de <http://www.scielo.org.ar/pdf/anuinv/v17/v17a20.pdf>
- Díaz Bravo, J. A. (2014). Organización, participación y visión de desarrollo en 35 comunidades del distrito de pueblo nuevo, Chincha. Universidad Nacional Mayor de San Marcos, Lima. Recuperado el 10 de enero de 2017, de http://cybertesis.unmsm.edu.pe/xmlui/bitstream/handle/cybertesis/3601/Diaz_bj.pdf?sequence=1
- Hintze Martínez, C. M. (2016). El Rol de los Espacios de Concentración y la Participación Ciudadana en el Desarrollo Local: El Caso del Distrito de Paucartambo-Cusco, Entre los Años 2007-2012. Pontificia Universidad Católica del Perú, Lima. Recuperado el 30 de junio de 2017, de http://tesis.pucp.edu.pe/repositorio/bitstream/handle/123456789/7881/HINTZE_MARTINEZ_CLAUDIA_ROL_ESPACIOS.pdf?sequence=1&isAllowed=y
- Mancilla Morgado, J. (2013). Participación ciudadana y visiones sobre la política social Una mirada desde los beneficiarios de programas sociales de San Luis de Macul, en el año 2011. Universidad de Chile, Santiago-Chile. Recuperado el 10 de marzo de 2017, de <http://repositorio.uchile.cl/bitstream/handle/2250/115674/Tesis%20Jennifer%20Morgado%20Mancilla.pdf;sequence=1>
- Montero Olivo, M. (2012). *Actividad política comunitaria para la transformación y el empoderamiento, mirando interesadamente la participación de las mujeres en consejos comunales de nueva esparta- venezuela. Facultad latinoamericana de ciencias sociales sede académica de argentina maestría en ciencia política y sociología, buenos Aires - Argentina* . Recuperado el 15 de marzo de 2017, de <http://repositorio.flacsoandes.edu.ec/bitstream/10469/5018/5/TFLACSO-2012MEMO.pdf>
- Niemeyer Grawe, J. J. (2006). Desarrollo de la Participación Ciudadana en los Procesos de Control Social de la Gestión Municipal en el Distrito de Comas, Lima, Perú . Pontificia Universidad Católica del Perú, Lima. Recuperado el 31 de mayo de 2017, de

http://tesis.pucp.edu.pe/repositorio/bitstream/handle/123456789/119/NIEMEYER_GRAWE_JAMES_DESARROLLO_PARTICIPACION_CIUDADANA.pdf?sequence=1

Romero Vásquez, C. F. (2017). Gestión Municipal y la Participación Ciudadana en la Municipalidad Distrital de Huanchaco, 2015. Universidad CésarVallejo, Lima. Recuperado el 15 de abril de 2018, de http://repositorio.ucv.edu.pe/bitstream/handle/UCV/9087/Romero_VCF.pdf?sequence=1

Schneider, C. (2007). LA PARTICIPACION CIUDADANA EN LOS GOBIERNOS LOCALES: CONTEXTO POLITICO Y CULTURA POLITICA. UN ANALISIS COMPARADO DE BUENOS AIRES Y BARCELONA. Universidad Pompeu Fabra , Barcelona. Recuperado el 07 de julio de 2015, de <https://www.tdx.cat/bitstream/handle/10803/7245/tcs.pdf.pdf>

Tonon, G. (2010). La utilización de indicadores de calidad de vida para la decisión de políticas públicas. Polis Revista Latinoamericana, 10. Recuperado el 15 de julio de 2015, de <https://journals.openedition.org/polis/820>

Niño de Guzman Hinojoza, R. (2015). *Percepciones sobre participación política en los pobladores de la ciudad de Puno - 2015*. Tesis de Maestria, Universidad Andina Néstor Cáceres Velásquez, Escuela de Posgrado, Juliaca.

Torres Tovar, C. A. (2010). Calidad de vida: realidad y percepción. Revista Bitácora Urbano Territorial, 17(2), 7. Recuperado el 15 de mayo de 2017, de <http://www.redalyc.org/pdf/748/74816991001.pdf>

Pinochet (2017) Participación Ciudadana en la Gestión Pública Local: El Caso de la Comuna de Pudahuel, Santiago, Chile , Instituto de Asuntos Públicos, Escuela de Postgrado, Universidad de Chile. Recuperado de <http://repositorio.uchile.cl/bitstream/handle/2250/145052/Tesis%20MGGP%20-%20Oswaldo%20Pinochet..pdf?sequence=1>

7.2 Fuentes bibliográficas

Carrasco Diaz, S. (2006). Metodología de la investigación científica (primera , segunda reimpression ed.). Jesus Maria,Lima, Lima, Perú: San Marcos.

Hernandez ,Fernandez & Baptista. (2014). Metodología de la investigación (6ta ed.). DF., México: Mc GRAW-HILL/ INTERAMERICANA EDITORES, S.A. DE C.V.


7.3 Fuentes hemerográficas

Benítez Ampudia, J. C. (22 de Noviembre de 2010). Calidad y condiciones de vida como determinantes de la salud y la enfermedad. Una propuesta para la antropología médica. Gazeta de Antropología, 26(3). Obtenido de http://www.ugr.es/~pwlac/G26_47JoseCarlos_Benitez_Ampudia.html.

- Botero Gomez, P. (2008). Perspectivas teóricas para comprender la categoría participación ciudadana-política juvenil en Colombia. *Rev.latinoam.cienc.soc.niñez*, 6(2), 565-611. Obtenido de <http://www.umanizales.edu.co/revistacinde/index.htm>
- González, Gascó, y Llopis (2012). Participación y satisfacción del ciudadano en la Gestión Pública: un estudio en el ámbito de la administración local. *Revista Auditoría Pública* n° 58 , 31-42 , obtenido de <http://asocex.es/wp-content/uploads/PDF/Pag%2031-42%20N%C2%BA%2058.pdf>
- Torcal, M., Montero, J. R., & Teorell, G. (Abril-Junio de 2006). La participación política en España: modos y niveles en perspectiva comparada. *Revista de Estudios Políticos (Nueva Epoca)*(132), 7-41.

7.4 Fuentes electrónicas

- Parra Bernál, L. D. (s.f.). Midiendo las condiciones de vida. Recuperado el Agosto de 2018, de <https://www.zonaeconomica.com/heterogeneidad-sector-informal/condiciones-de-vida>



ANEXOS

01 MATRIZ DE CONSISTENCIA

Participación vecinal en Política y satisfacción de sus necesidades básicas en el Centro Poblado Minka, distrito de Supe, 2018.					
PROBLEMA	OBJETIVO	HIPÓTESIS	VARIABLE	DIMENSIONES E INDICADORES	METODOLOGÍA
<p>PROBLEMA GENERAL</p> <p>¿Cómo se relacionan la participación vecinal en la política y la satisfacción de las necesidades de la población en el Centro Poblado Minka en el distrito de Supe, 2018?</p> <p>PROBLEMAS ESPECIFICOS</p> <p>¿Cuál es la relación entre la participación vecinal en la política y las condiciones de Habitabilidad de la población del Centro Poblado Minka en el distrito de Supe, 2018?</p>	<p>OBJETIVO GENERAL</p> <p>Determinar la relación entre la participación vecinal en la política y la satisfacción de las necesidades de la población del Centro Poblado Minka en el distrito de Supe, 2018.</p> <p>OBJETIVOS ESPECIFICOS</p> <p>Conocer la relación entre la participación vecinal en la política y las condiciones de Habitabilidad de la población del Centro Poblado Minka en el distrito de Supe, 2018.</p> <p>Comprobar la relación la participación vecinal en la política y la disponibilidad de los servicios Públicos de la población del Centro</p>	<p>HIPÓTESIS GENERAL</p> <p>La participación vecinal en la política se relaciona significativamente con la satisfacción de las necesidades de la población en el Centro Poblado Minka en el distrito de Supe, 2018.</p> <p>HIPOTESIS ESPECIFICOS</p> <p>La participación vecinal en la política se relaciona significativamente con las condiciones de Habitabilidad de la población en el Centro Poblado Minka en el distrito de Supe, 2018.</p> <p>La participación vecinal en la política se relaciona significativamente con la disponibilidad de los</p>	<p>Participación vecinal en la política</p> <p>Satisfacción de las necesidades de la población</p>	<p>Modos de Participación</p> <p>Condiciones de habitabilidad</p> <p>Disponibilidad de Servicios Públicos.</p> <p>Condiciones de seguridad</p>	<p>POBLACION</p> <p>La población estará conformada por habitantes del CP siendo un total de 545.</p> <p>MUESTRA</p> <p>La muestra es de 82 (+ -) unidades.</p> <p>ENFOQUE</p> <p>Cuantitativo</p> <p>TIPO Y NIVEL DE INVESTIGACION</p> <p>Básica</p> <p>Correlacional</p> <p>No experimental-Transversal</p> <p>METODO</p> <p>Inductivo deductivo</p> <p>TECNICA</p> <p>Observación</p> <p>Revisión documental</p> <p>Encuesta</p>

<p>¿Qué relación existe entre la participación vecinal en la política y la disponibilidad de los servicios Públicos de la población del Centro Poblado Minka en el distrito de Supe, 2018?</p> <p>¿Cuál es la relación entre la participación vecinal en la política y las condiciones de seguridad de la población del Centro Poblado Minka en el distrito de Supe, 2018?</p>	<p>Poblado Minka en el distrito de Supe, 2018.</p> <p>Establecer la relación entre la participación vecinal en la política y las condiciones de seguridad de la población del Centro Poblado Minka en el distrito de Supe, 2018..</p>	<p>servicios Públicos en el Centro Poblado Minka en el distrito de Supe, 2018.</p> <p>La participación vecinal en la política se relaciona significativamente con las condiciones de seguridad de la población en el Centro Poblado Minka en el distrito de Supe, 2018.</p>		<p>INSTRUMENTO Cuestionario</p>
--	---	---	--	--

02 INSTRUMENTOS PARA LA TOMA DE DATOS

ANEXO II

INSTRUMENTO DE RECOLECCION DE DATOS

OBJETIVO: Recoger información para el proyecto de investigación: Determinar la relación significativa que existe entre la participación Políticas de los vecinos y las condiciones de vida en el Centro Poblado La Minka Distrito de Supe, 2018.

Datos Generales

Sexo:

- a) Masculino b) Femenino

Estado Civil:

- a) Soltero b) Casado c) Conviviente d) Viudo

Edad:

- a) De 18 a 25 años b) De 26 a 33 años c) De 40 a 47 años d) De 54 años a más

Nivel de Instrucción:

- a) Sin ningún nivel b) Primaria c) Secundaria d) Superior

CUESTIONARIO 1

PARTICIPACIÓN POLÍTICA (variable 1): la participación política es el comportamiento que influye en el despliegue de actividades de apoyo político con la intención de influir la distribución de los bienes públicos.

1. ¿Cuál es su condición de participación en las campañas políticas?

- a) Dirigente
b) militante
c) simpatizante
d) Candidato
e) otro

2. ¿Participa de manera abierta en las campañas electorales dando su respaldo a un partido Político?

- a) Si b) No

3. ¿Participa de manera continua en campañas políticas?

- a) Si b) No

4. ¿Las decisiones de apoyo político se asumen con la participación de todos los miembros de su vecindario?

- a) Siempre
b) Casi Siempre
c) Casi Nunca

- a) Siempre
- b) Casi Siempre
- c) Casi Nunca
- d) Nunca

16. ¿Su vivienda se encuentra en buen estado material?

- a) Si
- b) No

17. ¿cuenta con los servicios básicos?

- a) Alumbrado eléctrico
- b) Agua Potable
- c) Alcantarillado
- d) otros

