

**UNIVERSIDAD NACIONAL
JOSÉ FAUSTINO SÁNCHEZ CARRIÓN**



ESCUELA DE POSGRADO

TESIS

**PROYECTOS DE INVERSIÓN SOCIAL EN EL
DESARROLLO REGIONAL DE LIMA –
PROVINCIAS 2014**

PRESENTADO POR:

EDGARD ROBERTO LLANOS HUERTA

**PARA OPTAR EL GRADO ACADÉMICO DE MAESTRO EN PROYECTOS Y
DESARROLLO EMPRESARIAL**

ASESOR:

Dr. JOSE VICENTE NUNJA GARCIA

HUACHO - 2021

**PROYECTOS DE INVERSIÓN SOCIAL EN EL DESARROLLO
REGIONAL DE LIMA – PROVINCIAS 2014**

EDGARD ROBERTO LLANOS HUERTA

TESIS DE MAESTRÍA

ASESOR: Dr. JOSE VICENTE NUNJA GARCIA

**UNIVERSIDAD NACIONAL
JOSÉ FAUSTINO SÁNCHEZ CARRIÓN
ESCUELA DE POSGRADO
MAESTRO EN PROYECTOS Y DESARROLLO EMPRESARIAL
HUACHO
2021**

DEDICATORIA

A mis padres y hermano por la admiración y gran cariño que les profesó y espero su satisfacción en mi superación profesional.

EDGARD ROBERTO LLANOS HUERTA

AGRADECIMIENTO

A mis maestros de maestría de la Universidad Nacional José Faustino Sánchez Carrión, quienes me brindaron su apoyo científico.

EDGARD ROBERTO LLANOS HUERTA

INDICE

DEDICATORIA.....	iii
AGRADECIMIENTO.....	iv
INDICE.....	v
RESUMEN.....	7
ABSTRACT.....	8

CAPITULO I PLANTEAMIENTO DEL PROBLEMA

1.1. Descripción de la realidad problemática.....	9
1.2. Formulación de problema.....	11
1.2.1. Problema general.....	11
1.2.2. Problemas específicos.....	11
1.3. Objetivos.....	11
1.3.1. Objetivo general.....	11
1.3.2. Objetivos específicos.....	11
1.4. Justificación de la investigación.....	11
1.5. Delimitaciones del estudio.....	12
1.6. Viabilidad del estudio.....	12
1.6.1 Evaluación Técnica.....	12
1.6.2 Evaluación ambiental.....	13
1.6.3 Evaluación financiera.....	13

CAPITULO II MARCO TEÓRICO

2.1. Antecedentes de la Investigación.....	14
2.2. Bases teóricas.....	15
2.2.1. Capacidad de gasto.....	15
2.2.2. Proyectos de Inversión Social.....	23
2.2.2.4. El Proyecto de Inversión.....	27
2.3. Definición de términos básicos.....	39
2.4. Hipótesis.....	41
2.4.1. Hipótesis General.....	41
2.4.2. Hipótesis específicas.....	41

2.5.	Operacionalización de Variables	42
CAPITULO III METODOLOGIA		
3.1.	Tipo y Nivel de investigación	43
3.2.	Diseño metodológico	44
3.3.	Población y muestra.....	44
3.3.1.	Población	44
3.3.2.	Muestra	45
3.4.	Técnicas de recolección de datos.....	46
3.5.	Técnicas para el procesamiento de la información	48
CAPITULO IV RESULTADOS		
4.1.	Análisis de los resultados.....	49
4.2.	Prueba de Hipótesis.....	64
CAPITULO V DISCUSIÓN		
5.1.	Discusión de los resultados.....	71
CAPITULO VI CONCLUSIONES Y RECOMENDACIONES		
6.1.	Conclusiones	72
6.2.	Recomendaciones	73
REFERENCIAS BIBLIOGRAFICAS		75
MATRIZ DE CONSISTENCIA.....		1

RESUMEN

El presente trabajo de investigación titulado: **“PROYECTOS DE INVERSIÓN SOCIAL EN EL DESARROLLO REGIONAL DE LIMA – PROVINCIAS 2014”**, es un trabajo de investigación para obtener el grado académico de Maestro en Proyectos y Desarrollo Empresarial de la Escuela de Postgrado de la Universidad Nacional José Faustino Sánchez Carrión.

La metodología que se empleó se encuentra dentro de la investigación básica es de tipo Básico, de nivel descriptivo, correlacional, no experimental y la hipótesis planteada fue: “La capacidad de gasto en proyectos de inversión social tienen una relación directa en el desarrollo Regional de Lima Provincias 2014”. Para la investigación, la población fue estuvo formada por 2014,728 ciudadanos de la Región Lima Provincias. En la investigación se determinó el uso de una muestra por estratos de 362 habitantes. El instrumento principal que se empleó en la investigación fue el cuestionario, que se aplicó a la primera y segunda variable. Los resultados evidencian que se infiere que la capacidad de gasto de inversión pública de la Región Lima Provincias 2014, se relacionan en forma directa con sus proyectos de inversión social.

El autor

Palabras clave: proyecto, gasto, inversión, social

ABSTRACT

The present research work entitled: "SOCIAL INVESTMENT PROJECTS IN THE REGIONAL DEVELOPMENT OF LIMA - PROVINCES 2014", is a research work to obtain the academic degree of Master in Projects and business development of the Graduate School of the National University José Faustino Sánchez Carrión.

The methodology used in the basic research is Basic, descriptive, correlational, non-experimental level and the hypothesis was: "The ability to spend on social investment projects have a direct relationship in the Regional Development of Lima Provinces 2014". For the investigation, the population was formed by 2014,728 citizens of the Lima provinces region. In the investigation the use of a sample was determined by strata of 362 inhabitants. The main instrument used in the investigation was the questionnaire, which was applied to the first and second variables. The results show that it is inferred that the public investment spending capacity of the Lima Provinces 2014 region, are directly related to its social investment projects.

The author

Keywords: project, expense, investment, social

CAPITULO I

PLANTEAMIENTO DEL PROBLEMA

1.1. Descripción de la realidad problemática

Es de conocimiento que las regiones no tienen capacidad de gasto, muchas devuelven ingentes cantidades de dinero, posiblemente por la existencia del SNIP (Sistema Nacional de Inversión Pública).

A pesar de esto durante el año 2014, que corresponde la salida del Presidente Regional Ing. Javier Alvarado Gonzalez del Valle, es la Región de Lima Provincias la que más invirtió a nivel nacional, ocupando, se dice; el primer lugar.

Pero, esta inversión no se refleja en el desarrollo regional, en cuanto, no hay cantidades para grandes proyectos que solo tienen impacto mediático, y no regionalizar inversiones, para plazuelas, lozas deportivas, aperturas de calles, pequeños puentes, canales minúsculos, en realidad obras que no tienen impacto social.

Cuando se observa la capacidad de gasto a nivel de Gobierno Nacional (GN), encontramos que, en el año 2014, ha sido equilibrado con el GN gasto de 52.1% de sus recursos de inversión, mientras que los Gobiernos Locales (GLs), lograron gastar algo menos 51.5% y los Gobiernos Regionales (GRs), han gastado un poco más 57.2%.

En términos de tendencias de GN bajo significativamente su capacidad de gasto en relación con el año 2013, mientras que los gobiernos subnacionales mejoraron, y en una perspectiva más amplia, desde que se inició la regionalización desde el año 2003 y se aumentaron las competencias de los gobiernos locales, la tendencia ha sido que - con alzas y bajas - el gasto nacional mantiene su capacidad de gasto mientras que los GRs y GLs aumentan.

En el caso de los GRs, por ejemplo, entre 2008 y el 2013 la capacidad de gastar recursos orientados a inversión estaba en aumento en 76% y algo similar sucedió en el caso de los GLs. Esto es controversial respecto a las campañas de los medios de comunicación escrita y televisiva, adictos al gobierno central,

que acusan a los gobiernos regionales de no tener capacidad de gasto, tratando de justificar diversas medidas que tratan de frenar y eventualmente revertir el proceso de descentralización presupuestal y recortar desde el Ministerio de Economía y Finanzas (MEF), la autonomía de gestión presupuestal de los gobiernos subnacionales.

No existen fundamentos sólidos en donde se indique a los gobiernos regionales sean incapaces y que es el gobierno nacional el que debe corregir la plana, por ser los únicos con capacidad de ejecutar los recursos orientados a gasto de inversión, por lo que esta política de desacreditación respecto a la ejecución del gasto público.

Por supuesto, esto no significaría que los gobiernos regionales acusen problemas de ejecución de inversión, como lo que hemos visto, con maniobras intrascendentes o gastos absurdos e injustificados, eligiendo a las zonas de extrema pobreza, y centrando la inversión urbana.

La realidad descrita, no desmerece la capacidad de gasto de gobiernos regionales y sobre todo de la Región de Lima Provincias, que asigna la mayor cantidad de recursos a las instituciones públicas y municipalidades, lo que sucede, es que el SNIP, como se ha dicho frena la inversión, para las regiones, tienen capacidad de gasto y a pesar de este descrédito y en poca visión que acusan algunas regiones, piensan que la Región de Lima Provincias, que a pesar de todas las críticas de invertir en maniobras y no de Impacto Regional, tienen capacidad de gasto, y que si se hace en inversión social va a contribuir a una mejor calidad de vida para la población marginada y de más necesidad.

En este sentido, es prioritario enfrentar la problemática en relación a la capacidad de gasto que tiene la Región de Lima Provincias para Proyectos de Inversión Social que estén orientados al desarrollo regional y por ende a las zonas de extrema pobreza.

1.2. Formulación de problema

1.2.1. Problema general

¿Qué relación existe entre la capacidad de gasto de Proyectos de Inversión Social en el desarrollo regional de Lima Provincias 2014?

1.2.2. Problemas específicos

¿Qué relación existe entre la capacidad de gasto de Proyectos de Inversión Social de la Región Lima Provincias 2014 y los proyectos de impacto Regional?

¿Qué relación existe entre la capacidad de gasto de los Proyectos de Inversión Social de la Región Lima Provincias 2014 y la programación de sus Proyectos de Desarrollo?

1.3. Objetivos

1.3.1. Objetivo general

Determinar la relación que existe entre la capacidad de gasto de proyectos de inversión social y el desarrollo de la Región de Lima Provincias 2014.

1.3.2. Objetivos específicos

Establecer la relación que existe entre la capacidad de gasto de proyectos de inversión social de la Región de Lima Provincias 2014, y sus proyectos de impacto regional.

Establecer la relación que existe entre los proyectos de inversión social de la región Lima Provincias 2014 y la programación de sus proyectos de desarrollo.

1.4. Justificación de la investigación

La investigación es justificable, en cuanto nos permitirá conocer la capacidad de gasto de la Región de Lima Provincias para Proyectos de Inversión Social. Con este conocimiento se podrá orientar que las inversiones a obras que beneficien a la población más necesitada y no las élites y las zonas más privilegiadas.

Sin duda, los resultados coadyuvarán al diseño de alternativas de solución, las cuales permitirán superar los aspectos deficientes en las distintas Gerencias y/o Oficinas del Gobierno Regional del Departamento de Lima.

Asimismo, el estudio diseñará lineamientos generales de política a las Unidades Ejecutoras (UEs) del Gobierno Regional del Departamento de Lima.

2.1. Delimitaciones del estudio

1.5.1.- Espacial

Se realizará en el ámbito de la Región de Lima Provincias, con extensión a las demás regiones del país.

1.5.2. Temporal

El estudio se llevará a cabo en el año 2014.

1.5.3.- Financiera

Será financiado íntegramente por el tesista.

1.5.4.- Informativo

Existe indiferencia en proporcionar información por el personal encargado en este rubro en las Gerencias de la Región.

1.5.5.- Social

Sus resultados beneficiarán a la población de menos recursos de la región.

1.5.6.- Teórica

Conocer la capacidad de gasto que tuvo en 2014 la Región, para Proyecto de Inversión Social.

2.2. Viabilidad del estudio

1.6.1 Evaluación Técnica

En esta investigación de tesis se consideraron los elementos necesarios para su desarrollo, de acuerdo a lo establecido por la Escuela de Postgrado de la Universidad Nacional José Faustino Sánchez Carrión.

1.6.2 Evaluación ambiental

Debido a su naturaleza de investigación descriptiva netamente académica, no ha generado impacto ambiental negativo en ninguno de los componentes del ecosistema.

1.6.3 Evaluación financiera

El presupuesto de la investigación y su financiamiento estuvo debidamente garantizado por el investigador.

CAPITULO II MARCO TEÓRICO

2.1. Antecedentes de la Investigación

Mayer, D. Mora H, Cermeno, R. Barona, A.B. y Duryeau, S, (2010). Inversión en salud y crecimiento económico. Salud, crecimiento y distribución en Latinoamérica y estudio de determinantes y comportamiento regional y local. Organización Panamericana de la Salud. Serie de documentos técnicos, 18. Se presentan reportes de las investigaciones que ha sido financiadas por el Programa de Subvenciones para la Investigación de la OS.

Delgado C. y Vergara (2011) Análisis espacial de coberturas según categorías de los establecimientos de salud. Lima, Perú: Centro de Investigación y Desarrollo del Instituto Nacional de Estadística e Informática. Este estudio fue elaborado con datos secundarios procedentes de la Encuesta de Demografía y salud Familiar, tuvo el propósito de analizar cuál es la relación entre la protección perinatal, la distribución geográfica de cobertura de intervenciones y las redes de salud categorizados del ministerio de Salud (MINSA).

Vicuña m. (2012). Efecto de las intervenciones del Estado en la utilización de servicios de salud maternos en el Perú, 1991 – 2000, cambios y factores asociados. Documento de trabajo. Lima: Centro de Investigación y Desarrollo del Instituto Nacional de Estadística e Informática. CIDE – INEI. Este informe presenta un estudio sobre los cambios verificados en la utilización de los servicios de salud maternos en la década del 1992 – 2002, y permitirá brindar información para la implementación de políticas de Estado tendientes a mejorar la accesibilidad y disponibilidad de dichos servicios entre la población peruana. El estudio ha sido elaborado en base a las ENDES 1992, 1996 y 2000

Petrera M. y Seinfeld, J. (2008). Repensando la salud en el Perú, Lima: Centro de Investigación de la Universidad del Pacífico. Este libro es la conclusión de una consultoría denominada “La reforma sanitaria en el Perú: contribuyendo a

la construcción de una agenda parlamentaria”, que fue encargado por el Proyecto de Apoyo a la Modernización del Sector salud al Centro de Investigación de la Universidad del Pacífico.

Oliva (2013) Reconoce el carácter estratégico de la Responsabilidad Social Empresarial, al afirmar que “la RSE vista como una herramienta de gestión empresarial, constituye una actitud estratégica, que tal como señaló en 1999. Enterprise Knowledge Network (SENK) mejora la competitividad de la empresa y genera indudables beneficios para la comunidad.

Revista Alma Mater (2009) “el concepto de RS corresponde a una estrategia de negocios enfocada a incrementar la rentabilidad, competitividad y la sostenibilidad, sirviendo como parte de un nuevo modelo de desarrollo sostenible.

Mc Williams, Baron (2011) puntualiza que bajo esta corriente “es la motivación por la acción lo que identifica una acción socialmente responsable - como opuesto a privadamente responsable-“. Esto es, si la motivación es servir a la sociedad, al costo de los beneficios, la acción es socialmente responsable, pero si la motiva es servir la línea de fondo, entonces la acción es privadamente responsable.

2.2. Bases teóricas

2.2.1 Capacidad de gasto

En nuestro país, es común que la eficiencia de la gestión se mida en función de cuánto del presupuesto asignado se gasta en el año, es decir, "la capacidad de gasto", pues cada Entidad del Estado tiene funciones que cumplir y para ello se le asigna el presupuesto correspondiente. A pesar del enorme déficit en infraestructura, educación, salud pública y de la necesidad de mayor seguridad en el país, el avance en ejecución del presupuesto para inversiones es lento al cierre de este semestre. Así se advierte que los gobiernos regionales y locales sólo han ejecutado el 20% de su presupuesto, en tanto que el

gobierno central apenas ha gastado apenas el 35% del presupuesto destinado a inversiones.

Además de evaluar los montos ejecutados en materia de inversiones, también debe tomarse en cuenta qué tanto de ese gasto contribuyó al propósito para el que se asignó el presupuesto, y en ello reviste gran importancia el que las entidades públicas cuenten con funcionarios calificados y capacitados que puedan proponer proyectos que contribuyan al cierre de brechas de infraestructura y servicios básicos; y por ende satisfacer las necesidades de la población. Por otro lado, también que sepan administrar y supervisar los contratos que suscriben a efectos de que los contratistas ejecuten sus prestaciones con calidad, eficacia, transparencia en el tiempo establecido.

En este punto, corresponde resaltar que actualmente se cuenta con normativa sobre "Presupuesto por Resultados", que permite asignar recursos a las entidades según indicadores de cumplimiento en su ejecución, pero es imperativo que se dote de mayor dinamismo a su implementación y se promueva el diseño y planteamiento de proyectos de inversión pública que se orienten precisamente a atender las necesidades más relevantes de la población y, en este escenario, es relevante que el Centro Nacional de Planeamiento Estratégico (CEPLAN) tenga un rol más activo en el planeamiento del Estado, contribuyendo en la definición de metas claras con indicadores cuantitativos y verificables. En línea con ello, el Sistema Nacional de Inversión Pública (SNIP) debe constituirse en una herramienta que confluya verdaderamente al uso eficiente de los recursos públicos, obviando los formalismos que sólo contribuyen a dilatar la ejecución de los proyectos.

Finalmente, en procura de lograr la eficiencia en la ejecución de los recursos públicos, los organismos que tienen a su cargo el control y supervisión del gasto público deben orientarse a la verificación del nivel de eficiencia, transparencia y economía en el uso de los recursos públicos. Lamentablemente, las acciones de control muchas veces se orientar a

determinar el cumplimiento de las formas y procedimientos, olvidando que el procedimiento es un medio para alcanzar un fin y no el fin en sí mismos. En cambio, debe ponerse mayor atención al cumplimiento de las metas planteadas y el impacto que tiene la gestión en la atención al ciudadano.

El gasto público

El gasto social en el Perú ha tenido gran importancia en el Presupuesto Público a pesar de los estrechos y reducidos presupuestos. Estos son exigidos y centralizados, aunque con la Ley del canon, las regiones han visto aumentarlos. Las regiones tienen más dinero para invertir. Empero, solo son algunas como Ancash, Loreto, Junín, Cerro de Pasco, otras languidecen, porque no tienen minas, ni fuentes de producción como Apurímac.

En el caso de nuestra región, se tiene la suerte, que el canon asciende a varios millones, tocándole a las instituciones un capital que asciende a los 200 millones de dólares. Esta realidad es buena, pero debe tocarle más, pero la mayor cantidad de dinero se distribuye a la gran Lima y sus distritos, por ejemplo, se le da a La Victoria, Lince, Jesús María, sin tener grandes fuentes de producción.

Asimismo, las políticas expresan los principales objetivos del estado y esto pone énfasis en las estrategias institucionales y de gobierno para alcanzar ciertos fines en lo social y económico.

Para algunos analistas la acción estatal es esencialmente pública y por lo tanto no cabe hacer distinciones como política social, para otros ni tener validez en tanto se hace mención a un campo específico de actividad como son educación, salud, vivienda, saneamiento, seguridad social u otros dependiendo de cada realidad (Franco 2003).

Por lo tanto, estándares fijos para definir lo que es gasto público y social, la CEPAL (2005) señala la falta de acuerdos sobre los criterios que delimitan el concepto mismo de gasto social y énfasis puesto en el aspecto operativo de

los servicios que prestan las instituciones estatales para hacer una estimación arbitraria de los sectores salud, educación seguridad social, vivienda, entre otras.

Esta clasificación, usualmente correspondiente a determinados pliegos presupuestales, pueden excluir programas que tenga impacto social realizados por el estado que no corresponden a esa categoría, como son caminos rurales, políticos de asistencia agrícola, lo que impide apreciar la acción estatal, en materia de salud, nutrición o educación, por ejemplo, que realicen otras instituciones (CEPAL – 2006).

Otra definición destaca como sociales propiamente dichas, a las actividades relacionadas con el suministro de servicios básicos en los sectores más pobres. El gasto social sería expresión de una función social entendida como política focalizada hacia los más desfavorecidos por las condiciones existentes en el mercado al no brindarles condiciones mínimas de bienestar y protección.

Capacidad de gasto público

Es la posibilidad de gastos que tiene el Estado para cumplir su rol de una mejor distribución de la riqueza en las diferentes áreas del desarrollado socioeconómico del país.

En nuestro país, el área de financiamiento de la capacidad de gasto estado radica en el Tesoro Público.

No obstante, los recursos del tesoro tienen un impacto significativo en la medida que representan aproximadamente 80 por ciento del total del gasto en salud y educación y entre 50 y 60 por ciento correspondiente para otros sectores.

El gasto en salud y educación en el Perú ha empezado a recuperarse, pero sin llegar a satisfacer las necesidades de la población. Falta mucho, si bien es

cierto hay un aumento en el gasto per cápita en los servicios de salud y educación, sin embargo, se ha evaluado su impacto o efectividad con relación al nivel de distribución del ingreso, lo cual también se asocia con la calidad de estos servicios. Igualmente, se requiere de un análisis más fino para evaluar al gasto per cápita en función del volumen de la población en la que efectivamente atienden estos servicios.

Inversión Social

El concepto de Inversión Social parece claro a primera vista. Sin embargo, los usos que se dan son variados y no siempre todos los autores coinciden en qué significa. Por ello, en esta investigación entregamos algunas de las visiones que existen sobre este término.

Una de las páginas web que aborda esta temática es la del UK Social Investment Forum, organización cuyo principal propósito es promover y estimular el desarrollo de la Inversión Socialmente Responsable. En ésta se señala que un uso habitual del concepto se refiere a cualquier desembolso de dinero, pericia o esfuerzo que colabore con la construcción de capital social o capital humano. En este uso del término no hay una intención de que el desembolso entre en la lógica del mercado. Este es el uso que le dan autores como Anthony Giddens en "La Inversión Social del Estado" o "La Tercera Vía" y también el que utiliza el London Benchmarking Group.

El UK Social Investment Forum, en cambio, equipara los términos "inversión socialmente responsable" e "inversión social". Entiende en ambos casos transacciones financieras, en las cuales se invierte dinero (tomando en cuenta los valores y objetivos de los inversionistas) de manera tal que se logra un reembolso o una transacción con o sin un retorno financiero adicional. De esta manera, el UK Social Investment Forum no considera inversión social la donación de esfuerzo o dinero a una escuela.

La propuesta del UK Social Investment Forum define la inversión socialmente responsable (algunas veces conocida como inversión ética) como

aquella que combina los objetivos financieros de los inversionistas con su compromiso hacia preocupaciones sociales como justicia social, desarrollo económico, paz y medio ambiente. Mientras que en la página de la Organización de Inversión Social se agrega que se trata de la aplicación de los valores de las personas a sus inversiones, incluyendo tanto inversiones que privilegian el retorno como aquellas que ponen el énfasis en preocupaciones éticas, morales, sociales y ambientales.

En esta labor académica se aclara, además, que la inversión social puede ser realizada por individuos o instituciones como fundaciones, organizaciones religiosas, seguros, consorcios, servicios de inversión y planes de pensión.

Por otra parte, el estudio del UK Social Investment Forum señala que, aunque la mayoría de la gente está de acuerdo sobre cuáles son temas éticos, cada individuo debe decidir si una inversión específica cumple con sus criterios. "Diversas personas tiene diferentes miradas sobre qué es aceptable y cuán importante es determinado tema para ellos", se explica.

Sin embargo, el UK Social Investment Forum identifica qué es lo que caracteriza a las buenas inversiones socialmente responsables: "Lo que tienen en común es que declaran claramente sus criterios éticos, sociales y ambientales. Entregan y usan información sobre las inversiones que realizan de manera que quien invierte puede decidir si dichas inversiones son correctas para sus clientes, su fondo de pensiones o su fundación", señala.

La idea generalizada de que la inversión social es una herramienta que utiliza sólo el Estado para llevar a cabo sus políticas públicas y sociales en diferentes ámbitos quedó en el pasado. En forma más precisa, la inversión social es el instrumento a través del cual los entes del Estado destinan recursos, provenientes de la recaudación de impuestos efectuada a las empresas y personas; al ámbito de la educación, salud, vivienda y obras públicas, entre otros sectores.

Sin embargo, los cambios ocurridos en los últimos años respecto a la redefinición del rol que desempeñan los actores privados en materias sociales, se han extendido también al Estado, quien ha debido aceptar que el bien común puede ser alcanzado mediante una multiplicidad de formas donde pueden participar otros agentes de la sociedad, tales como las empresas, los individuos y las organizaciones sin fines de lucro. Así, la inversión social es una acción que se construye desde otros sectores que trascienden al Estado.

En efecto, una manera de comprender el concepto es considerarlo como una herramienta que permite operacionalizar la Responsabilidad Social que tiene actualmente el Estado y también las personas y las empresas. Por cierto, los actores de la inversión social son los individuos, las fundaciones, las organizaciones de la sociedad civil y las empresas.

Entendemos así por inversión social aquel tipo de herramienta o estrategia que está dirigida a la sociedad y que abarca una amplia gama de áreas, es decir, aquella que va más allá de lo estrictamente económico. Se trata de una inversión socialmente responsable.

Capacidad de gasto de los gobiernos regionales

Hay señales que los gobiernos regionales han alcanzado cifras de avance en su capacidad de gasto. Al mes de diciembre del 2013, ha logrado un promedio de gasto de inversiones del 59% del total del presupuesto institucional modificado (PIM), porcentaje superior al alcanzado en tres puntos al año anterior.

El mensaje principal que nos trasmite esta cifra es el ritmo de inversiones públicas en los gobiernos regionales está mejorando nítidamente. Además, en los últimos tres años, en términos de ejecución del gasto de inversión se multiplica por 2.9 veces de 980 millones de ejecución a 2800 millones. En cambio, el gobierno central se multiplica 1.10 (de 2573 millones a 3 607 millones).

El hecho de que los gobiernos regionales sigan mostrando un porcentaje de avance en la ejecución de inversiones menor que el gobierno central se debe, principalmente, a que su presupuesto de inversión creció mucho más debido a las transferencias del canon minero y del shock de inversiones.

En buena hora si finalmente el ritmo de inversión pública va alcanzando vuelo, es un proceso del gobierno nacional y los gobiernos regionales y municipales deberían reforzar y potenciar sin desmayo. Una tarea inmediata es ver como disminuyen las brechas de desempeño regionales y sectores, para así mejorar el promedio. Por otra parte, si el cambio se está produciendo, ahora más que nunca hace falta que las entidades públicas empiecen a producir indicadores sobre calidad gasto de inversión.

Capacidad de gasto de inversión del Gobierno Regional del Departamento Lima

Las potencialidades productivas de bienes y servicios del Gobierno Regional del Departamento Lima generan inversiones competitivas y rentables para su impuesto, está invitando a los inversionistas privados a conocer las grandes y diversas posibilidades con las garantías de un gobierno respetuoso del inversionista, un marco legal nacional promotor de la inversión y un clima de negocios apropiado para dar impulso a la generación de emprendimientos promisorios.

Como se sabe el Gobierno Regional del Departamento Lima comprende a las provincias de Barranca, Cajatambo, Oyón, Huaura, Huaral, Canta, Huarochirí, Cañete y Yauyos.

Contrariamente a lo que pudiera esperarse por su cercanía a la capital, no tiene aún el desarrollo urbano industrial que se puede observar en Lima Metropolitana y el Callao, pero es el territorio contiguo y cuenta con espacios en los que se viene desarrollando una actividad agrícola, minera y pesquera, que sumados al potencial turístico basado en sus numerosos sitios arqueológicos y naturales, la configuran como una atractiva oportunidad de

negocios, más aún si cuenta con un planeamiento adecuado para promover su desarrollo y una relación amigable con el sector empresarial.

Es de conocimiento público que el capital humano es clave para ser una región competitiva, por ello la promoción de la inversión privada se complementa con otras propuestas por parte del gobierno regional para el desarrollo de los sectores productivos y sociales, en la que se está prestando especial atención a los recursos humanos para mejorar sus capacidades y sus condiciones de salud, contribuyendo así en la generación de ventajas competitivas que garanticen la sostenibilidad de los emprendimientos económicos.

Por tal efecto, el Gobierno Regional del Departamento Lima ha establecido como política destinar como mínimo el 10% en salud y el 10% en educación de la inversión pública regional que se diferenció del presupuesto del año 2013.

Es decir, el Gobierno Regional del Departamento de Lima tiene capacidad de gasto social, si tenemos en cuenta que estos dos sectores son el eje de esta área.

2.2.2. Proyectos de Inversión Social

Concepto de Inversión

Se ha considerado que la decisión de inversión es una decisión sobre la composición de activos de la empresa. Sin embargo, hay diferentes y variados tipos de inversión:

Adquisición de un edificio, una nave, una máquina, un camión.

Adquisición de patentes y acciones de otras empresas.

Gastos de constitución, etc.

Pero, ¿cuál es el concepto general de una inversión?

Para Massé, en el acto de invertir tiene lugar el cambio de una satisfacción

inmediata y cierta, a la que se renuncia, a cambio de la esperanza que se adquiere y cuyo soporte está en el bien invertido. Por tanto, en toda inversión se produce un desembolso de efectivo del que se espera obtener unas cantidades superiores en el futuro.

Desde una perspectiva económica podemos encontrar dos puntos de vista:

- a) Un punto de vista estricto, según el cual el bien en el que se materializa la inversión debe pertenecer al grupo que configura el activo fijo y tener una aplicación concreta en el proceso productivo de la empresa y una vinculación a la misma durante un periodo a medio o largo plazo.

Así la inversión es considerada como un desembolso de recursos financieros para adquirir bienes concretos duraderos o instrumentos de producción como los bienes de equipo; y que la empresa utilizará durante varios años para cumplir su objeto social.

- b) Desde un punto de vista amplio, se entiende por inversión cualquier gasto efectuado por la empresa para la adquisición de elementos del activo fijo o del activo circulante. De este modo, la inversión en sentido amplio equivale a cualquier destino dado a los medios financieros y comprende tanto el pago de deudas y gastos y la adquisición de primeras materias como la compra de bienes de equipo y de instalaciones. Por otra parte, dado el carácter repetitivo que suele tener la inversión en circulante, se puede suponer que mantiene inmovilizados una cantidad de recursos durante un periodo de tiempo similar a la inversión en activo fijo.

Nosotros vamos a considerar la inversión en su sentido amplio, teniendo en cuenta tanto la inversión en elementos de activo fijo como la inversión en circulante, ya que como hemos mencionado es complementaria de la anterior. A este conjunto le llamaremos proyecto de inversión.

Carácter estratégico de las inversiones:

La importancia de esta decisión se deriva del carácter estratégico de la misma, ya que condiciona a la empresa en el largo plazo, resultando por tanto más

difícil de corregir y compromete de hecho el futuro de la empresa.

Hay dos razones por las que las inversiones tienen este carácter estratégico:

- 1.- Son marcadamente irreversibles desde el punto de vista económico; una vez acometida una inversión, su liquidación suele ser difícil y rara vez se logra sin incurrir en altos costes. Aun así, a veces es preferible proceder a dicha liquidación, es decir, desinvertir.
- 2.- Requieren cantidades muy importantes de recursos de los que dispone la empresa. La importancia de acometer las inversiones adecuadas es decisiva.

Clasificación de las inversiones.

Hay distintos puntos de vista a la hora de clasificar las inversiones. Vamos a ver las más significativas.

A) Según la materialización de la inversión.

Industriales o comerciales: consisten en la adquisición de bienes de producción duraderos para el proceso productivo.

Para formación de stocks: son indispensables para que la empresa funcione normalmente evitando problemas planteados por demoras originadas por los proveedores o porque los stocks se van a incrementar en épocas de pedido favorables o para hacer frente a las oscilaciones en la demanda.

Inversiones en Investigación y Desarrollo (I+D), destinadas a alcanzar nuevas técnicas y nuevos productos, en definitiva, para mejorar la posición de la empresa en sus mercados.

Inversiones financieras, destinadas a adquirir participaciones en otras empresas con el objeto de controlarlas.

Inversiones de carácter social, destinadas a la mejora de las condiciones de trabajo.

B) Según el motivo de su realización.

De renovación: para sustituir aquellas que ya han envejecido, o son anti rentables, por otras nuevas. Estas son las más comunes.

De expansión: para poder atender a un aumento de la demanda.

De innovación o modernización para la mejora y fabricación de nuevos productos.

Estratégicas: para disminuir el riesgo originado por la competencia y las nuevas tecnologías.

C) Según la relación que guarden entre sí las inversiones:

Independientes o autónomas: no guardan ninguna relación entre sí, ni necesitan de la realización de otras inversiones.

Complementarias: cuando la realización de una facilita la realización de las otras.

Se llama acoplada cuando la realización de una necesita de la realización de otras.

Substitutivas: cuando la realización de una dificulta la realización de otras. Serán incompatibles o mutuamente excluyentes cuando la realización de una excluye la realización de las otras.

D) Atendiendo a la corriente de cobros y pagos:

Una sola entrada y una sola salida. (P.I.P.O.)

Una sola entrada y varias salidas. (P.I.C.O.)

Varias entradas y varias salidas. (C.I.C.O.)

Varias entradas y una sola salida. (C.I.P.O.)

E) Según el signo de los flujos netos de caja que definen la inversión:

Simples: todos los flujos netos de caja son positivos, excepto el primero, que por definición es negativo.

No simples: algún flujo neto de caja es negativo

2.2.3. El Proyecto de Inversión.

Variables integrantes del proyecto

a) Horizonte temporal o duración del proyecto (n)

Es la estimación sobre la vida que tendrá el proyecto, esto es, el tiempo durante el cual estará absorbiendo o generando fondos. Esta duración no se conocerá con certeza hasta que no finalice el proyecto, por lo cual se basará en estimaciones apoyadas en tres características:

Vida física: tiempo en que los activos básicos del proyecto operan normalmente, es decir, sin pérdidas de calidad, de producción o de rendimiento. A veces se equipará este concepto a la vida contable o período hasta que se amortizan totalmente.

Vida comercial: es la vida de los productos o servicios a cuya producción se va a dedicar el proyecto o lo que es lo mismo, el tiempo durante el cual será demandado el bien o servicio ofrecido.

Vida tecnológica: es el período de tiempo que transcurre hasta que los activos dejan de ser competitivos, haciéndose obsoletos porque aparecen nuevas técnicas, procesos Y equipos que desarrollan la misma actividad.

b) Desembolso inicial o coste de la inversión (A)

Es la cantidad de recursos que debe pagar la empresa para llevar a cabo el proyecto. Habitualmente se paga en el momento cero aunque pueden existir ocasiones donde el pago se difiere. Comprende el precio de compra más todos los gastos necesarios para la puesta en funcionamiento de la inversión, es decir, el coste de instalación, transporte, formación, etc.

c) Movimiento de fondos

Es la secuencia temporal de fondos absorbidos Q generados por el proyecto, se denomina cash-flow (flujo de caja) y lo podríamos definir como la diferencia entre los cobros y los pagos de un periodo.

C = Corriente de cobros del proyecto a lo largo del tiempo.

Representa las entradas de tesorería generadas por el proyecto.
 P = Corriente de pagos del proyecto. Son las salidas de tesorería.

La corriente de cobros y pagos de tesorería se suele unificar en una sola y es denominada cash-flow o flujo de caja, concepto de suma importancia para el análisis del proyecto: $Q = C - P$.

Para facilitar el cálculo de la rentabilidad del proyecto se suele periodificar los flujos tomando como período de trabajo el año, ya que es la duración de un ejercicio económico en las empresas. De esta forma pasaremos de una óptica continua a una periódica, y ello nos llevará a trabajar con rentas anuales.

Tanto en este capítulo como en los siguientes, utilizaremos el siguiente esquema, llamado diagrama temporal de flujos, y mediante el cual podemos representar cualquier inversión:

- A	Q_1	Q_2	$Q_3 \dots$	Q_{n-1}	Q_n
0	1	2	3...	n-1	n

d) Valor residual (VR).

Es el valor de reventa del activo al final de la vida del proyecto. Puede incluir pagos asociados a la terminación del mismo.

Medidas de un proyecto de inversión.

Liquidez: se define como la capacidad de transformar sus activos en dinero, sin pagar por ello un coste significativo o experimentar una pérdida de capital. Se refiere por tanto a la conversión de activos en dinero manteniendo el valor de los mismos; más aún, la rapidez con que los activos generan fondos.

Rentabilidad: es la capacidad de generación de un excedente de fondos o de rendimiento. No guarda relación con la liquidez, de manera que un proyecto puede ser muy rentable y muy poco líquido o al revés.

Riesgo: es la posibilidad de que el proyecto produzca pérdidas significativas; es la incertidumbre inherente a la decisión sobre el proyecto. También se puede asociar a la variabilidad de los resultados previstos.

Proyectos de Inversión Pública

Concepto e importancia de los proyectos

El concepto de proyecto está relacionado de acuerdo al ámbito de desarrollo y la perspectiva que adopte el proyectista en un determinado trabajo. En primera instancia, debe saber qué tipo de estudio está por realizar, por ejemplo, si es un Proyecto de investigación, un Proyecto de Inversión Privada o un Proyecto de Inversión Social.

Concepto de Proyecto:

A pesar de que existen diferentes tipologías de elaboración de proyectos como ser: Proyectos de Inversión Privada, Proyectos de Inversión Social, Proyectos de Investigación y Proyectos Tecnológicos, existe el siguiente concepto general de proyecto que es utilizado con mayor frecuencia:

"Un proyecto es una herramienta o instrumento que busca recopilar, crear, analizar en forma sistemática un conjunto de datos y antecedentes, para la obtención de resultados esperados. Es de gran importancia porque permite organizar el entorno de trabajo".

Un proyecto surge como, respuesta a la concepción de una "idea" que busca la solución de un problema o la forma de aprovechar una oportunidad de negocio.

Un proyecto es una ruta para el logro de conocimiento específico en una determinada área o situación en particular, a través de la recolección y el

análisis de datos.

Ahora, que se conoce el concepto de proyecto, el proyectista debe determinar qué tipo de estudio es el que necesita elaborar, por lo cual, se dan a conocer, a continuación, los conceptos más renombrados de cada tipología:

El Proyecto de Investigación:

Un proyecto de investigación se fundamenta cuando se presenta la solución de un problema mediante el análisis de los sub-temas o factores, guiados por una o varias hipótesis, proposiciones e interpretaciones.

Un proyecto de investigación debe plantear un punto de partida; las Posiciones, los caminos trazados para cumplir objetivos y los instrumentos a utilizar.

Un proyecto de investigación, es por consiguiente: "un plan que combina la trilogía: tema, problemas, técnicas de recolección y análisis de datos, en función a los objetivos e hipótesis señalados".

Un proyecto de investigación utiliza 5 fases relacionadas entre si:

- 1.- Llevan a cabo observación y evaluación de fenómenos.
- 2.- Establecen suposiciones o ideas como consecuencia de la observación y evaluación realizadas.
- 3.- Prueban y demuestran el grado en que las suposiciones o ideas tienen fundamento.
- 4.- Revisan tales suposiciones o ideas sobre la base de las pruebas o del análisis.
- 5.- Proponen nuevas observaciones y evaluaciones para esclarecer, modificar, cimentar y/o fundamentar las suposiciones e ideas; o incluso para generar otras.

El Proyecto de Inversión Privada:

Un proyecto de inversión privada es un instrumento de decisión. Orienta y apoya el proceso racional de toma de decisiones, permite juzgar cualitativa y cuantitativamente las ventajas y las desventajas en la etapa de asignación de recursos para determinar la rentabilidad socioeconómica y privada del proyecto, en base a la cual, se debe programar la inversión.

Un proyecto de inversión privada se elabora en los siguientes casos:

Creación de un nuevo negocio.

Ampliación de las instalaciones de una industria.

Reemplazo de tecnología.

Aprovechamiento de un vacío en el Mercado.

Lanzamiento de un nuevo producto.

Sustitución de la producción artesanal por la fabril.

Provisión de servicios

y otros casos especiales que requieran investigación y análisis para una mejora continua.

La preparación y evaluación de un proyecto contribuye en la reducción de la incertidumbre inicial, respecto de la conveniencia de llevar a cabo una inversión. La decisión que se tome con más información siempre será mejor.

La preparación de un proyecto **de inversión social** utiliza criterios similares del que utiliza la formulación de un proyecto de inversión privada, aunque difieren en la valoración de las variables determinantes de los costos y beneficios que se les asocian, la evaluación privada trabaja con el criterio "precios de mercado", mientras que la evaluación social lo hace con "precios sombra" o "precio social" donde parte de los costos o beneficios recaen sobre terceros.

Socialmente, la técnica busca medir el impacto que una determinada inversión tendrá sobre el bienestar de la comunidad, a través de la evaluación social se intenta se determina la calidad de la solución, la sostenibilidad y el

control social.

Otra definición de proyectos de inversión: se puede describir como un plan que, si se le asigna determinado monto de capital y se le proporcionan insumos de varios tipos, podrá producir un bien o un servicio útil al ser humano o a la sociedad en general.

Proyecto Tecnológico:

La preparación de un **Proyecto Tecnológico** da como resultado un producto nuevo o mejorado que facilita la vida humana.

Todos los proyectos tecnológicos surgen después de analizar otros proyectos. Con el análisis del producto se puede observar las fallas para luego, corregirlas.

Las etapas de un **proyecto tecnológico** son:

1. Detección de la oportunidad
2. Diseño
3. Organización y gestión
4. Ejecución
- 5.- Evaluación

Según: http://tq.educ.ar/tq03040/docs/proytec.doc#_Concepto_de_Proyecto

Concepto de Proyecto, Conclusión:

Por tanto, un **proyecto** es la búsqueda de una solución inteligente de forma sistemática al planteamiento de un problema, sea este un Proyecto de Investigación, Proyecto de Inversión Privada, Proyecto de Inversión Social o Proyecto Tecnológico.

Los **proyectos** surgen de las necesidades individuales y colectivas de las personas.

Son las personas las que importan, son sus necesidades las que deben ser satisfechas a través de una adecuada asignación de recursos, teniendo en cuenta la realidad

social, cultural y política en la que el proyecto pretende desarrollarse.

La importancia

Las importancias de los proyectos de inversión estriban principalmente en el hecho de que en nuestra sociedad de consumo día a día se tienen productos y servicios que nos proporcionan bienestar y satisfacciones, por tanto, siempre existe una necesidad humana de un bien o servicio en el cual invertir, ya que esta es la única forma de producir el bien o servicio.

Es claro que las inversiones no se hacen solo porque alguien desea algo, o porque quiere producir un artículo, o porque cree que le dejara ganancias; es necesario entonces efectuar una inversión inteligente, y esta requiere una base que la justifique, dicha base es un proyecto de inversión bien estructurado y evaluado que indique el camino a seguir. Esto deriva en la necesidad de elaborar proyectos.

Otra importancia de los proyectos radica en el hecho de ser un instrumento importante en las instancias que destinan recursos para contribuir al desarrollo productivo o industrial de una nación. No basta con poseer recursos naturales, deben de planearse, programarse y ejecutarse en forma tal que aseguren un aprovechamiento conveniente para la economía y el medio ambiente.

Actualmente los recursos económicos son escasos y caros, por lo que el desarrollo debe darse en un marco de certidumbre jurídica, económica, social y política, el analizar y evaluar correctamente las propuestas ante instancias que otorgan recursos económicos se hace cada vez más necesario y obligatorio, cada vez se tiene un mayor número de solicitudes, es necesario efectuar una mejor selección de estas, las cuales deberán contener información que permita tener elementos de juicio para tomar decisiones en cuanto al otorgamiento de recursos que impulsen proyectos productivos y de inversión que detonen el desarrollo. La importancia de los proyectos es crucial entonces para los tomadores de decisiones.

Los proyectos de inversión pueden clasificarse al menos en tres categorías en base a su profundidad:

- a) Estudios de prefactibilidad
- b) Estudios de factibilidad
- c) Proyecto

- a). - En los primeros se estudia y analiza una situación económica general, se hace un análisis de mercado (en cuanto a producto, demanda, oferta, precio), así como aspectos técnicos, costos, financiamiento, rentabilidad y beneficios
- b). - Si este estudio muestra posibilidades, se 'pasa a un estudio de factibilidad, el cual contendrá la situación económica general del anterior estudio, y se desarrolla una situación detallada del mercado, micra localización, situación detallada del mercado del producto, aspectos técnicos que incluyan la ingeniería a utilizar en el proyecto, los aspectos se organización y de recursos humanos, costos, análisis de sensibilidad e inversiones.
- c). - La siguiente etapa es el desarrollo del proyecto en sí. Que incluye la situación económica general del proyecto, un estudio integral de mercado, el-proyecto a detalle de la Ingeniería a utilizar, inversiones, financiamientos, análisis de sensibilidad, evaluación financiera. La etapa siguiente sería la realización del proyecto.

Estas etapas pueden variar en cuanto a conceptos dependiendo del tipo de sector productivo del que se trate o de las instituciones otorgantes de recursos económicos, pero en general se desarrollan estas etapas en todos los momentos de un proyecto hasta llegar a la puesta en marcha del mismo.

LA GESTIÓN DE DESARROLLO DE LA REGIÓN LIMA PROVINCIAS

Se desarrolló desde el Gobierno Regional del Departamento Lima una política de acercamiento con los gobiernos locales orientado a tender puentes y construir espacios de gestión integrados. Esta política puede tener efectos

positivos en el clima de negocios si se articula con mayor profusión a los gremios empresariales existentes en la región con la finalidad de articular programas de acción integrados que involucren responsabilidades compartidas.

Se observa, sin embargo, que será necesario que la iniciativa regional se intensifique a fin de garantizar la generación de resultados que impacten en el desarrollo regional y es probable que se requiere mayor tiempo para ello.

No se aprecia en los gobiernos locales criterios uniformes para articular estrategias de desarrollo en función de una propuesta regional. Es necesario trabajar y desplegar esfuerzos para articular una visión compartida y generar una plataforma mínima de interacciones que deben ser a su vez considerada con la sociedad civil.

PLAN DE INVERSIONES DE LA REGIÓN LIMA

El plan de promoción de inversiones de la Región Lima, tiene por finalidad alinear en una sola Dirección y en fusión de ejes de desarrollo, el planeamiento y las iniciativas de inversión de toda la región con el objeto de optimizar la aplicación de esfuerzo. Confluyen a ello las propuestas del Gobierno Regional del Departamento Lima con el de las municipalidades en una propuesta integrada.

Se pretende con este trabajo incentivar el desarrollo en todos sus niveles, identificando la promoción de la inversión como una de las labores más importantes que debe realizar los gobiernos regionales y locales en el marco de las competencias que les asignan sus respectivas leyes orgánicas

Es preciso mencionar que el objetivo de desarrollo perseguido es la realización humana, por ella solo será posible en la extensión deseada si, además, se organiza a la población para que antes que limitarse al papel de receptores, asuman el rol de gestores del desarrollo social con capacidad para estructurar un espacio físico que tenga eficiencia funcional para facilitar la

generación del excedente económico sostenido en las actividades económicas que realizan.

Lima es una región de grandes contrastes económicos y sociales, junto con el Callao presenta el más alto índice de desarrollo humano como resultado estadístico promedio, pero a su vez, refleja hacinamiento, precariedad urbana y la más completa pobreza en muchas de sus espacios habitados y al revertir esa situación requiere de un planeamiento más afinado e integral, mejoras en el soporte institucional del estado, articulación interinstitucional del estado, articulación interinstitucional y el desarrollo inversiones estratégicas que mejoren la competitividad regional, dando sostenibilidad a su actividad productiva y cuidando que ello tenga reproducción positiva en la generación del empleo.

PROMOCIÓN DE INVERSIONES

El plan de promoción de inversiones considera la necesidad de constituir una estructura de soporte a la gestión que vaya más allá de la frontera institución de gobierno regional para impulsar la gestión de inversiones. Y, en todos los casos se requiere de acciones complementarias que deben ser asumidas por los diferentes niveles del Gobierno Regional y Local para facilitar la inversión privada.

Se necesita que se asuman las potencialidades productivas y las ventajas comparativas como instrumentos que deben ser complementarias con otros factores que deben crearse o inducirse con la finalidad de construir ventajas competitivas antes de esperar a que fluyan solas como reacción espontánea de la sociedad, lo cual exige necesariamente que se asuma la promoción de inversión con un enfoque de gestión corporativa y en función de objetivos.

Lo expuesto implica que se deben generarse condiciones para organizar la promoción y facilitación de los proyectos, así como para estructurar los aparatos de gestión que sean necesarios para lograr los financiamientos y la ejecución.

ESTRATEGIAS DE INVERSIÓN

Las estrategias básicas para promover las inversiones necesarias para el desarrollo regional son:

- Definir el planeamiento como actividad principal de la gestión regional.
- Estructurar el enfoque de desarrollo en función de logro humano.
- Impulsar el enfoque de inclusión social de gestiones integradas.
- Articular los planes de desarrollo concertado de los gobiernos locales con el plan de Desarrollo concertado del Gobierno regional.
- Desarrollo alcanzar estrategias con los gobiernos locales de la región para constituir intervenciones articulados y asociar emprendimientos que se beneficien con componentes complementarios.
- Desarrollar alcanzar estrategias con los gobiernos regionales vecinos para constituir intervenciones macro regionales.
- Impulsar la conformación de un centro de planeamiento macro regional para la gestión y promoción de un desarrollo integrado.

Responsabilidad Social de la Región Lima

La responsabilidad social regional es un concepto que puede definirse como una filosofía adoptada a la gestión de la región para actuar, en beneficio de los trabajadores familias y de toda la población, sobre todo de los más desprotegidos.

Esto implica que el Gobierno Regional desarrolla una visión integral para el futuro donde se triplique el beneficio para la sociedad como un todo. La difusión del concepto BSR (Responsabilidad Social de la Región) como el triple beneficio todavía está en etapa inicial en el Perú. Sin embargo, se ha avanzado mucho en los últimos años, y hoy es una idea acogida, no como dádivas, o utilizando las obras y gestión social para ganar clientelaje político, sino de disminuir la pobreza extrema en la región.

Inversión social de la Región

Se refiere a la canalización de recursos como objetivo principal de mejorar la

imagen de la región a través de apoyo a la población de menos recursos. Se requiere de un esfuerzo de visión que articule claramente la labor de la Región con el desarrollo de la población más necesitada.

Los recursos se obtienen del presupuesto elaborado por la región para estos gastos sociales. La región privilegia a la población marginada.

La responsabilidad social implica varias cosas. En primer lugar, que la región desarrolle una visión integral del futuro en la que no solo esté incorporada la población más marginada, sino la totalidad de sus habitantes, incluyendo a toda la sociedad regional.

En segundo lugar, que emerja una nueva forma de organización que promueva liderazgos internos, los mismo que contribuyan a reforzar la misión que se traza la región y descentralización de los niveles de autoridad para mejorar la productividad de la población en general.

En tercer lugar, que se proyección interna y externa la lleve a movilizar no solo dinero y equipos, sino que sus aportes se logran también en recursos humanos y profesionales, dando oportunidad para que la propia población aporte actividades que se desarrollen en la sociedad. El nexo entre región y población se completa.

Es alentador que la Región Lima Provincias esté desarrollando conciencia del concepto RSR y de su importancia como parte de la gestión de una empresa moderna que pretende competir con el mundo globalizando de hoy. Sin embargo, a pesar de los avances, todavía es notable que exista una brecha entre el concepto y la práctica de la responsabilidad social y regional. Así la mayoría de las regiones, tienen la responsabilidad social como clientelaje político, incluso en el gobierno central y no un eje de su gestión. Se dice que su prioridad con los más desprotegidos, pero al final los beneficiados son los ejes económicos regionales y nacionales. Los pobres somos más pobres y los ricos más ricos.

2.3. Definición de términos básicos.

Proyecto: Idea que se tiene de algo que se piensa hacer y cómo hacerlo. Conjunto de escritos, cálculos y dibujos que se hacen para dar idea de cómo ha de ser y lo que ha de costar una obra de arquitectura, ingeniería, etc.

Complejidad Deportivo: Un conjunto de obras para realizar prácticas deportivas.

Pre inversión: Cálculos que se realizan antes de ejecutar una inversión.

Inversión: Empleo de capital en la producción general de bienes y servicios o en el aumento de la reserva de bienes productivo.

Imprescindible: Que no se puede prescindir. Algo inevitable, obligatorio. Algo inevitable, obligatorio.

Inversionista: Persona natural o jurídica que hace una inversión de capital.

Expediente técnico: Es el expediente de factibilidad que diseña la ejecución de una obra. Es el perfil técnico.

Perfil Técnico: Es el diseño que implica las características de la construcción de una obra de arquitectura, ingeniería, etc.

Costos de operación: Con los costos que implica la ejecución de una obra de diversa índole.

Costos de mantenimiento: Cálculo de gastos que implican mantener el uso de una obra, sin deterioro de la misma.

Unidad ejecutora: Es el equipo encargado de gestionar y ejecutar una obra determinada.

Vías de acceso: Son los caminos que permiten ingresar sin ninguna dificultad a un determinado lugar.

Loza deportiva: Un área debidamente construida en base de cemento para realizar actividades deportivas.

Precios sociales: Son precios calculados al alcance de las personas de bajos ingresos económicos.

Costos incrementales: Son los costos no calculados, son gastos imprevistos, que se suman al costo total.

Flujo de costos: La variación de los costos, de acuerdo a la oferta y la demanda.

Beneficios incrementales: Son los beneficios complementarios a los previstos.

Metodología costos: Son los estudios de costos.

Análisis de sensibilidad: Análisis de reacción de la población frente a un hecho.

Plan de contingencia: Un plan alterno al de ejecución.

Calidad: Conjunto de característica y propiedades que tienen un producto o servicio que le confiere la capacidad de satisfacer necesidades, tanto del usuario como del consumidor.

Formación.- Preparación integral del hombre para el desempeño en la vida social, pudiendo ser ésta en la familia, en la escuela o en la comunidad.

Formación Especializada.- Proceso mediante el cual, el estudiante adquiere habilidades, capacidades y destrezas en una determinada especialidad.

Práctica de Gestión: Proceso mediante el cual el practicante observa e indaga el proceso de gestión administrativa, institucional y lo que corresponde.

Planificación.- Competencia que el profesorado debe adquirir durante su formación

con el fin de diseñar y organizar, de manera anticipada, las actividades e interacciones que llevará a cabo en su trabajo diario.

Ejecución.- Proceso en el que se realiza la actividad educativa prevista para producir aprendizajes e ir generando el desarrollo de las competencias consideradas.

Evaluación.- Diseña el acompañamiento, control y realimentación del aprendizaje de cada estudiante, asegurando óptima calidad en los resultados.

Mientras que la Investigación abre horizontes, el Monitoreo y Evaluación controla y realimenta lo diseñado y lo que intervino imprevistamente.

2.4. Hipótesis

2.4.1. Hipótesis General

La capacidad de gasto en proyectos de inversión social tiene una relación directa en el desarrollo Regional de Lima Provincias 2014.

2.4.2. Hipótesis específicas

Las capacidades de gastos de proyectos sociales tienen una relación directa con sus proyectos de Impacto Regional.

La capacidad de gasto de proyectos de inversión social de la Región Lima Provincias 2014 y la priorización de sus proyectos de desarrollo

2.5. Operacionalización de Variables

Tabla 1

Operacionalización de la variable X

Dimensiones	Indicadores	Ítems	Categorías	Intervalos
Capacidad de gasto general de la Región	Capacidad de gasto general-	5	Deficiente	5 -9
			Aceptable	10 -14
			Eficiente	15 -20
Capacidad de gastos en lo social de la región.	Capacidad de gasto social	5	Deficiente	5 -9
			Aceptable	10 -14
			Eficiente	15 -20
Capacidad de gastos en proyectos de inversión social		10	Deficiente	20 -39
			Aceptable	40 -59
			Eficiente	60 -80

Tabla 2

Operacionalización de la variable Y

Dimensiones	Indicadores	Ítems	Categorías	Intervalos
En la economía	Crecimiento económico Crecimiento moderado incierto Crecimiento sostenido	5	Deficiente	5 -9
			Aceptable	10 -14
			Eficiente	15 -20
En la educación	Educación básica regular Educación Tecnológica Educación superior	5	Deficiente	5 -9
			Aceptable	10 -14
			Eficiente	15 -20
En infraestructura	Obras de impacto social Obras de impacto regional Obras de impacto nacional	5	Deficiente	5 -9
			Aceptable	10 -14
			Eficiente	15 -20
Desarrollo de la Región Lima		15	Deficiente	15 -29
			Aceptable	30 -44
			Eficiente	45 -60

CAPITULO III

METODOLOGIA

3.1. Tipo y Nivel de Investigación

a) Tipo de investigación

Citando la clasificación que presentan Sánchez y Reyes (2002), según la naturaleza de los problemas, la presente es una investigación de tipo sustantiva porque trata de responder a problemas teóricos, busca principios y leyes generales que permitan organizar una teoría científica y está orientada a describir, explicar o predecir.

b) Nivel de investigación

Según (Carrasco, 2008) afirma que “la investigación explicativa o causal responde a la interrogante ¿Por qué?, es decir con este estudio podemos conocer por qué un hecho o fenómeno de la realidad tiene tales y cuales características, cualidades, propiedades, etc., en síntesis por qué la variable en estudio es como es”. En este nivel el investigador conoce las causas o factores que han dado origen o han condicionado la existencia y naturaleza del hecho o fenómeno en estudio. Necesariamente supone la presencia de dos o más variables.

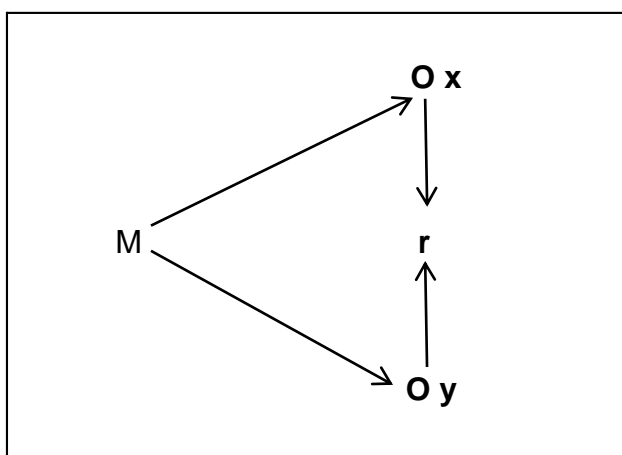
c) Método de investigación

El método empleado en este estudio fue el deductivo, porque se realizó una construcción teórica del objeto de estudio; asimismo, el diseño descriptivo - correlacional, la operacionalización de las variables y la discusión de los resultados fueron determinados por la construcción realizada sobre los datos recogidos por los instrumentos, sin olvidar que estos datos se presentaron en forma sistematizada en tablas estadísticas, figuras y sus respectivos análisis interpretativos que posibilitaron la validación de las hipótesis con los estadísticos pertinentes. (Hernández et al, 2010).

3.2. Diseño metodológico

Según (Hernandez & E.t, 2004) “los diseños de investigación transeccional o transversal recolectan datos en un solo momento, en un tiempo único. Su propósito es describir variables y analizar su incidencia e interrelación en un momento dado”.

Por lo cual la presente investigación pertenece al Diseño **Transeccional** o conocido como **diseño Transversal** (No experimental), ya que se basa en las observaciones de los variables se demuestra y describe en un momento único, tal y conforme se presentan sin manipulación deliberadamente.



Denotación:

M = Población

Ox = Observación a la variable Capacidad de gastos en proyectos de inversión social

Oy = Observación a la variable Desarrollo de la Región Lima

r = Relación entre variables

3.3. Población y muestra

3.3.1. Población

Según (Carrasco, 2008) define a la población como: “el conjunto de todos los elementos (unidades de análisis) que pertenecen al ámbito espacial donde se desarrolla el trabajo de investigación.

La población con la que se realizará la investigación lo constituye la totalidad de ciudadanos de la Región Lima Provincias, distribuidos de la siguiente manera:

Tabla 3

Población de estudio

Provincia	Numero
Huaura	473,720
Cañete	481,588
Barranca	321,578
Huaral	395,184
Cajatambo	20,058
Canta	32,430
Huarocharí	174,828
Yauyos	66,002
Oyón	49,540
Total	2,014,928

3.3.2. Muestra

La selección de la muestra será de tipo probabilística: estratificado en la modalidad de afijación proporcional, cuyo tamaño se obtuvo a través de la fórmula estadística para población finita, utilizando la fórmula:

$$N = \frac{Z^2 p \cdot q N}{E^2 (N - 1) + Z^2 p \cdot q}$$

Para su nivel de confianza de 95%, o sea $Z= 1,6$. La proporción poblacional de la variabilidad de aciertos $p= 0,7$ y $q= 0,3$ ($q=1 - p$) variabilidad de errores. E es nivel de precisión o error posible cometido, $E=0,05$.

Para estratificar la muestra se utilizó la fórmula $fh = \frac{n}{N}$

donde n es el tamaño de la muestra y N el tamaño de la población.

O sea:

El tamaño de la muestra de estudiantes es 362 habitantes donde el factor de estrato es 05.

Tabla 4

Muestra de estudio

Provincia	Numero
Huaura	70
Cañete	70
Barranca	50
Huaral	50
Cajatambo	20
Canta	20
Huarocharí	24
Yauyos	28
Oyón	30
Total	362

3.4. Técnicas e de recolección de datos

La técnica que se empleará en el desarrollo del presente estudio será el de la Encuesta y el instrumento a aplicarse será el Cuestionario

Para medir la variable Capacidad de gastos en proyectos de inversión social, se consideró la siguiente escala de Likert:

- Siempre (4)
- Casi siempre (3)
- Algunas veces (2)
- Nunca (1)

Para medir la variable Desarrollo de la Región Lima, se consideró la siguiente escala de Likert:

Siempre	(4)
Casi siempre	(3)
Algunas veces	(2)
Nunca	(1)

Validez de los instrumentos

Para (Sabino, 2000) “La validez es la capacidad de la escala para medir las cualidades para la cual ha sido construida” (p.131). Por consiguiente, es evidente que la validación de los instrumentos es necesaria para probar si realmente mide el o los objetivos para los cuales fue diseñado, y si es preciso para su medición.

La validez del cuestionario, según (Ramirez, 2007), indica que fue de tipo lógico puesto que se analizará las preguntas mediante juicios de expertos para determinar si son apropiadas para evaluar los elementos o propiedades que se pretendían observar en términos de una categorización de las necesidades observadas, las cuales hicieron posible construir las preguntas del cuestionario, y su validación respectiva.

Por tanto para la validación de nuestro instrumento se realizó en base a estos conceptos teóricos, utilizando para ello procedimiento de juicio de expertos calificados que determinaron la adecuación de los ítems de nuestro respectivo instrumento.

Tabla 5

Juicio de expertos

Expertos	DNI	Promedio	Opinión
Experto 1:		89 %	Aplicable
Experto 2:		88 %	Aplicable
Experto 3:		90 %	Aplicable
Promedio		89 %	

Fuente: Validación de instrumentos realizado por expertos.

3.5. Técnicas para el procesamiento de la información

a. Descriptiva

Luego de la recolección de datos, se procederá al procesamiento de la información, con la elaboración de cuadros y gráficos estadísticos, se utilizó para ello el SPSS (programa informático Statistical Package for Social Sciences versión 22.0 en español), para hallar resultados de la aplicación de los cuestionarios

- Análisis descriptivo por variables y dimensiones con tablas de frecuencias y gráficos.

b. Inferencial

Proporcionará la teoría necesaria para inferir o estimar la generalización o toma de decisiones sobre la base de la información parcial mediante técnicas descriptivas. Se someterá a prueba:

- La Hipótesis central y específicas
- Análisis de los cuadros de doble entrada
- Se hará la prueba de independencia de la chi cuadrada y prueba de normalidad.

CAPITULO IV RESULTADOS

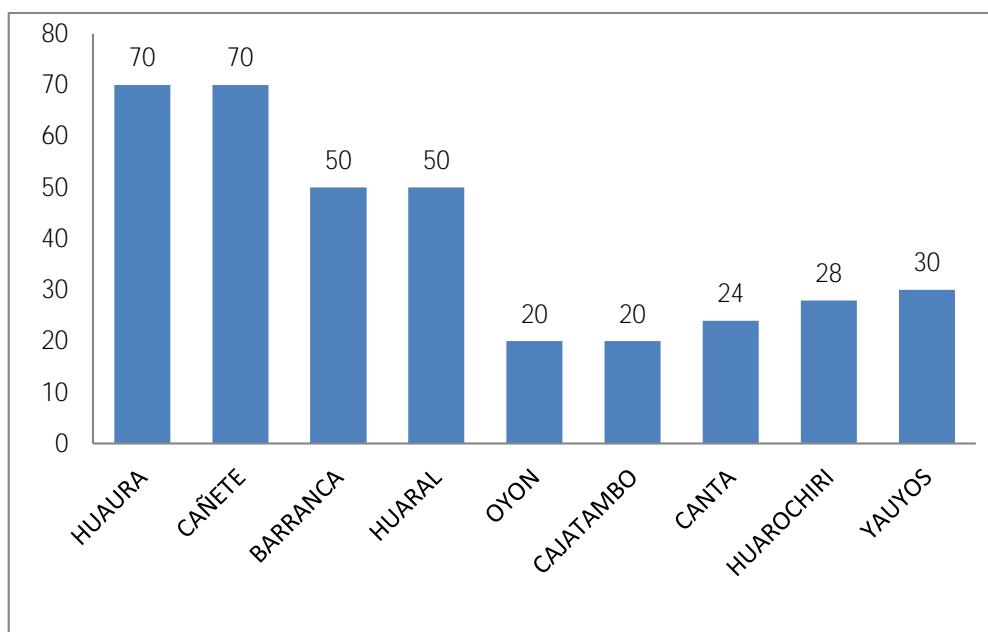
4.1. Análisis de los resultados.

La siguiente exposición y análisis de datos obtenidos de la población de la Región Lima Provincias se ha realizado de acuerdo a los datos que obran en la página web del INEI y proporcionalmente establecidas en la muestra para el presente trabajo, está basado en un 95% de confiabilidad en los datos obtenidos y la misma que presenta un margen de error del 5%, el estudio se fundamenta en los resultados de la encuesta aplicada a una muestra de 362 personas que representa a la población total de nuestra Región Lima Provincias, cabe mencionar que se ha seleccionado detalladamente a las personas que integran la muestra teniendo en consideración que no se presenten sesgos en la imparcialidad, precisión y minuciosidad del trabajo de investigación. El estudio se desarrolló con minuciosidad, teniendo en cuenta el Marco Metodológico de la investigación. El estudio se desarrolló con minuciosidad, teniendo en cuenta el Marco Metodológico de la investigación, además de los instrumentos de recolección de datos, cuyos resultados se presentan a continuación en forma serial.

Tabla 01*Provincia de Pertenencia*

		Frecuencia	Porcentaje	Porcentaje Válido	Porcentaje Acumulado
Válidos	Huaura	70	19,3	19,3	19,3
	Cañete	70	19,3	19,3	38,7
	Barranca	50	13,8	13,8	52,5
	Huaral	50	13,8	13,8	66,3
	Oyón	20	5,5	5,5	71,8
	Cajatambo	20	5,5	5,5	77,3
	Canta	24	6,6	6,6	84,0
	Huarocharí	28	7,7	7,7	1,7
	Yauyos	30	8,3	8,3	
	Total	362	100,0	100,0	100,0

Fuente: Cuestionario N° 01

Figura 1**Provincia De Pertenencia**

Se observa que la mayoría de la población de la Región Lima Provincias se asienta en las Provincias de Huaura y Cañete, seguidas de ciertas distancias por Huaral y Barranca, ubicando a las otras provincias un poco más rezagadas en cuanto al número de habitantes por provincias. Se infiere que la mayoría de la población de la Región Lima Provincias se concentra en las grandes ciudades Huaura y Cañete, y seguidamente de Huaral y Barranca.

Tabla 02

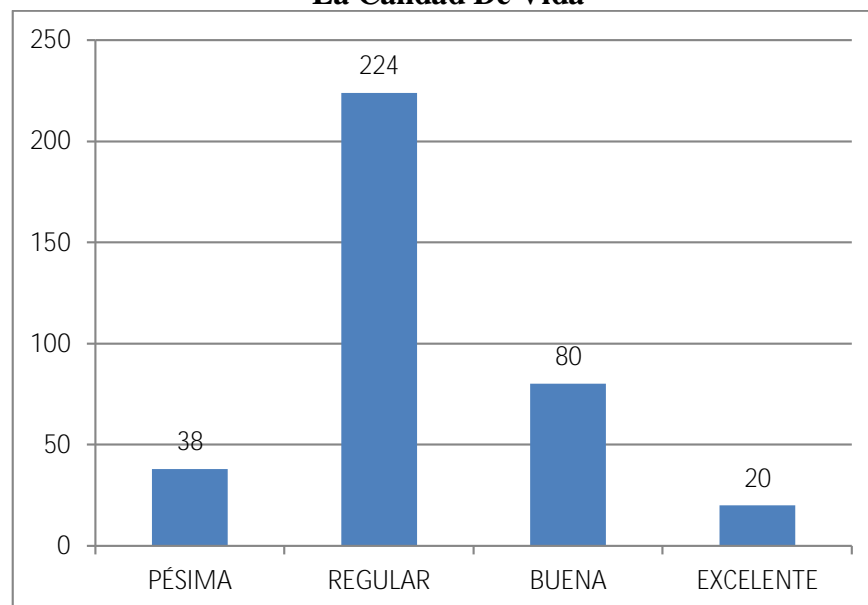
La Calidad De Vida

		Frecuencia	Porcentaje	Porcentaje Válido	Porcentaje Acumulado
Válidos	Pésima	38	10,5	10,5	10,5
	Regular	224	61,9	61,9	72,4
	Buena	80	22,1	22,1	94,5
	Excelente	20	5,5	5,5	100,0
	Total	362	100,0	100,0	

Fuente: Cuestionario N° 01

Figura 2

La Calidad De Vida



Que, la calidad de vida de los pobladores presenta una situación regular en 61,9%, un 22,1% indica que tiene una calidad de vida buena; un 5,5% señala que tiene una calidad de vida excelente y al lado crítico tenemos a un 10,5% que nos señalan que tienen una calidad de vida pésima, lo que hace que la situación de vida se presenta es preocupante. Se infiere, que la calidad de vida de la población es regular.

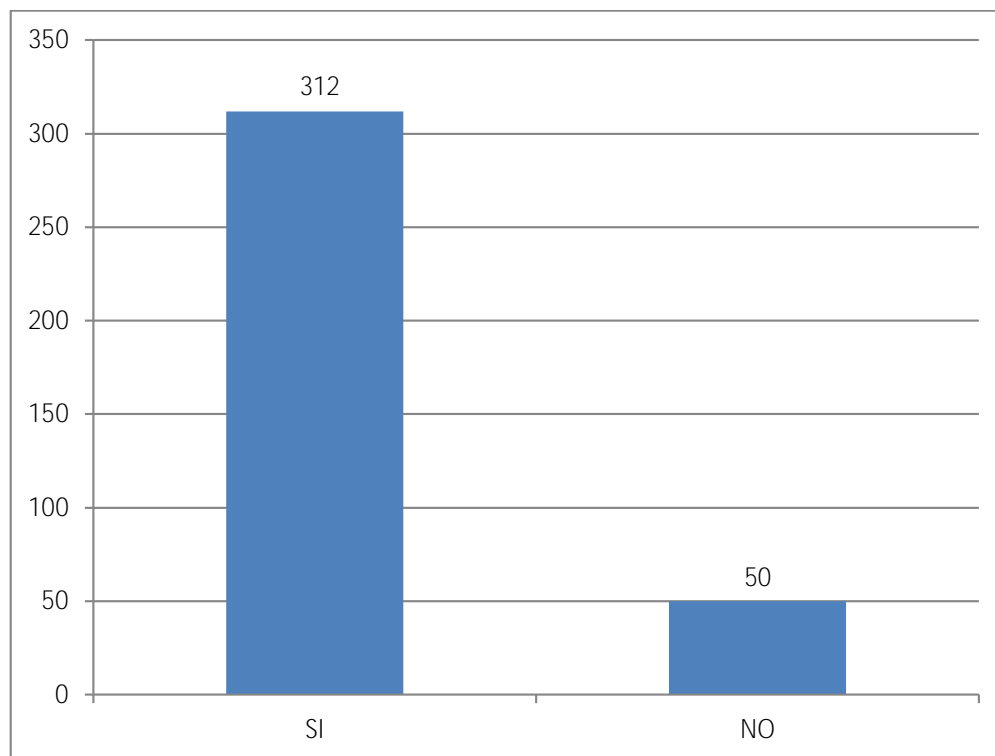
Tabla 3

La calidad de vida es relacionante en toda la Región Lima Provincias

		Frecuencia	Porcentaje	Porcentaje Válido	Porcentaje Acumulado
Válidos	Si	312	86,2	86,2	86,2
	No	50	13,8	13,8	100,0
	Total	362	100,0	100,0	

Fuente: Cuestionario N° 01

Figura 3
La calidad de vida es relacionante en toda la Región Lima Provincias



Se observa que la calidad de vida guarda o tiene relación entre todas las personas, un 86,2% que tiene coincidencia y que sólo un 13,8% señala que existe una situación distinta en cuanto a la calidad de vida. Se infiere que la calidad entre las personas guarda relación o tienen coincidencia.

Tabla 4

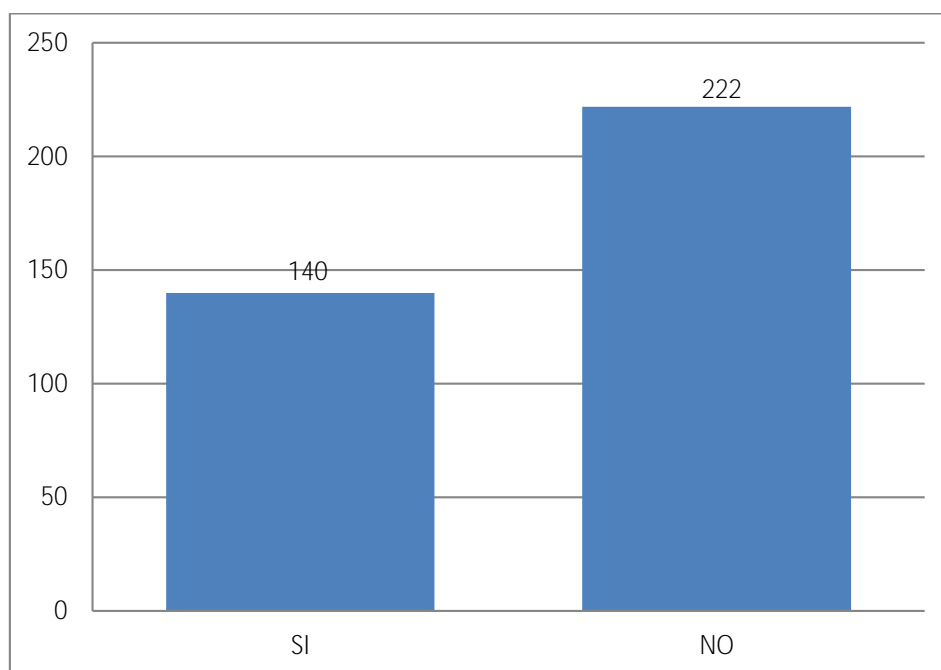
La Región orienta sus actividades al logro de un desarrollo sostenible

		Frecuencia	Porcentaje	Porcentaje Válido	Porcentaje Acumulado
Válidos	Si	312	86,2	86,2	86,2
	No	50	13,8	13,8	100,0
	Total	362	100,0	100,0	

Fuente: Cuestionario N° 01

Figura 4

La Región orienta sus actividades al logro de un desarrollo sostenible



Un 61,3% considera que todas las actividades, programas y acciones que se ejecutan en el gobierno regional no responde a un desarrollo sostenible y sólo un 38,7% consideran que sus actividades conducen a un desarrollo sostenible y solo un 38,7% consideran que sus actividades conducen a un desarrollo sostenible, el cual hace suponer que la percepción mayoritaria las actividades y programas son asistencialistas, proselitistas y no conducentes a un desarrollo sostenible. Se infiere que las actividades programadas y acciones que se ejecutan en el gobierno regional de Lima provincias no responden a un desarrollo sostenible.

Tabla 05

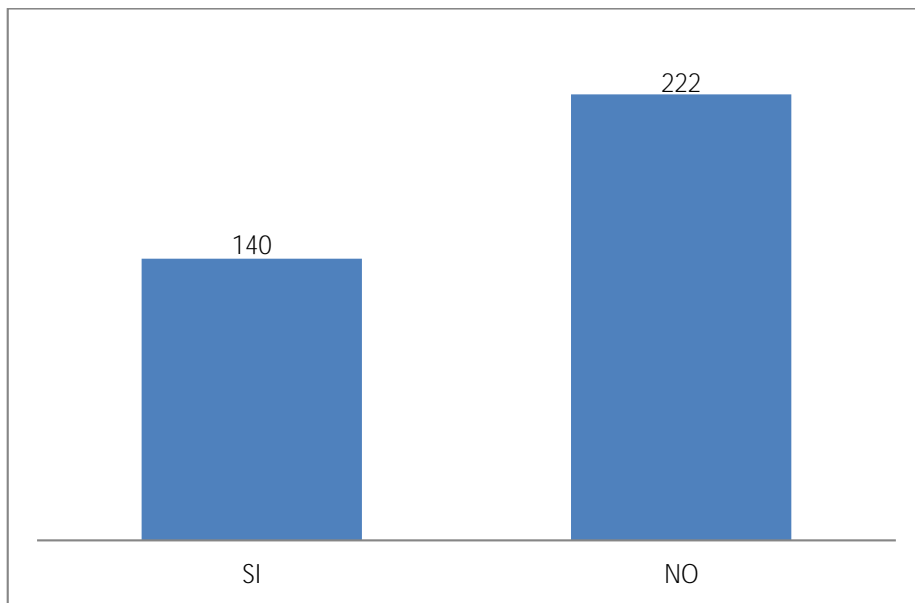
Las obras de los proyectos de inversión pública generan un impacto regional

		Frecuencia	Porcentaje	Porcentaje Válido	Porcentaje Acumulado
Válidos	Si	140	38,7	38,7	38,7
	No	222	61,3	61,3	100,0
	Total	362	100,0	100,0	

Fuente: Cuestionario N° 01

Figura 5

Las obras de los proyectos de inversión pública general un impacto regional



Se observa que un 61,3% considera que todas las actividades, programas y acciones que se ejecutan en el gobierno regional no tienen o no presentan impacto regional y sólo un 37,7% considera que sus actividades desarrolladas en el gobierno regional tienen o presentan un impacto regional, el cual indica que las obras que se desarrollan no tienen o no presentan la envergadura regional. Se infiere que la mayoría de obras no son de Impacto Regional.

Tabla 06

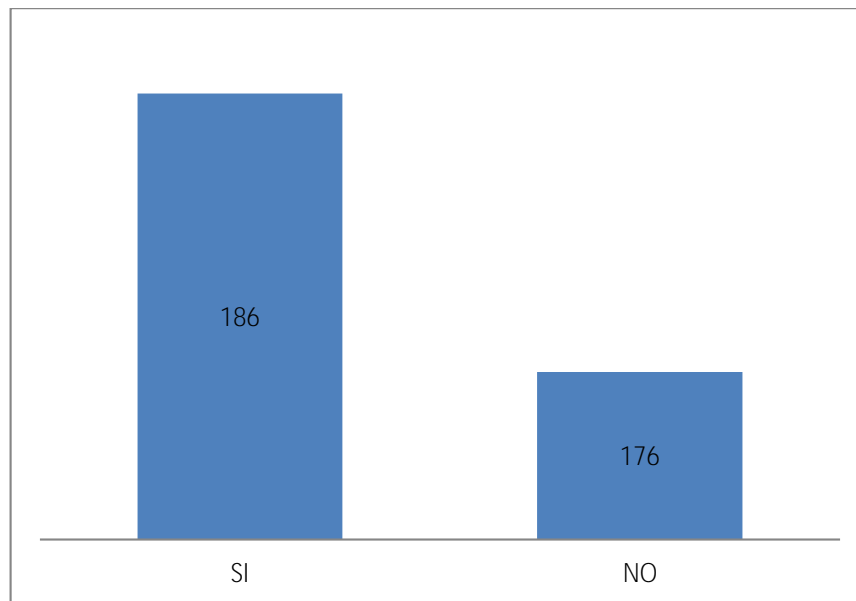
El proyecto sobre la entrega de la laptop a los docentes de la Región Lima Provincias, está adecuadamente orientada al desarrollo y mejoramiento de la educación

		Frecuencia	Porcentaje	Porcentaje Válido	Porcentaje Acumulado
Válidos	Si	186	51,4	51,4	51,4
	No	176	48,6	48,6	100,0
	Total	362	100,0	100,0	

Fuente: Cuestionario N° 01

Figura 6

El proyecto sobre la entrega de la laptop a los docentes de la región lima provincias, está adecuadamente orientada al desarrollo y mejoramiento de la educación



Un 51.4% considera que, si está orientada al desarrollo y mejoramiento de la calidad de la educación y un 48,6 señala lo contrario, dada la importancia del sector base de desarrollo y el monto invertido, este resultado es muy preocupante. Se infiere que la mayoría considera que la entrega de laptop se orienta al desarrollo y mejoramiento de la educación.

Tabla 7

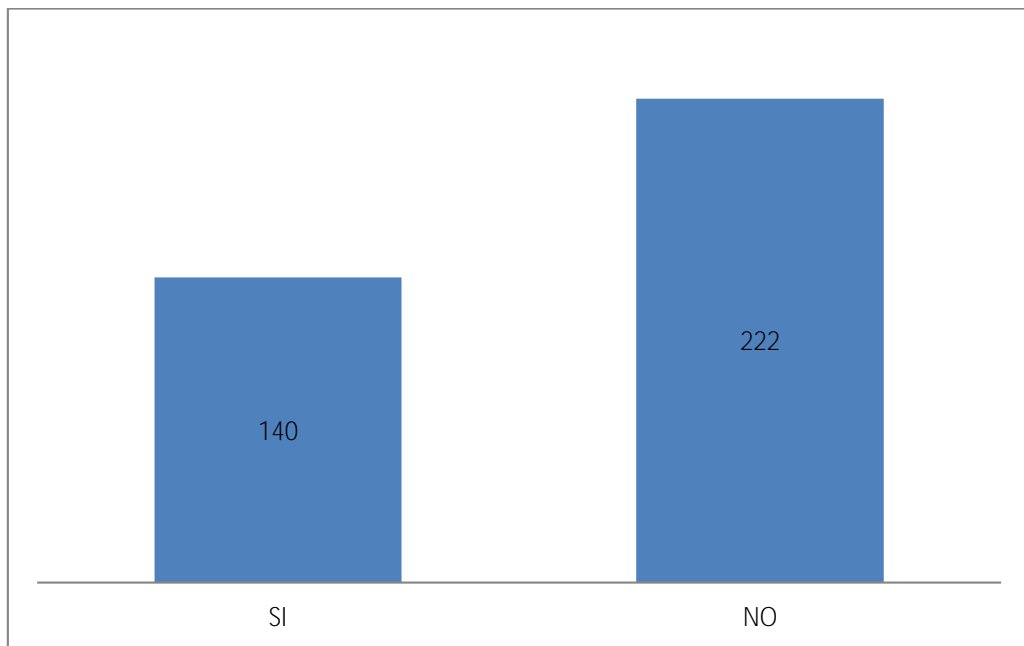
La Entrega De Ambulancias Mejoró La Atención En Salud

		Frecuencia	Porcentaje	Porcentaje Válido	Porcentaje Acumulado
Válidos	Si	40	38,7	38,7	38,7
	No	222	61,3	61,3	100,0
	Total	362	100,	100,0	

Fuente: Cuestionario N° 01

Figura 7

La entrega de ambulancias mejoró la atención en salud



Se observa que un 61,3% considera que NO, la adquisición y entrega de ambulancias no ha mejorado en nada la atención en salud y sólo un 38,7% señala que sí. Se infiere que la entrega de ambulancias no ha mejorado en nada la atención en salud.

Tabla 8

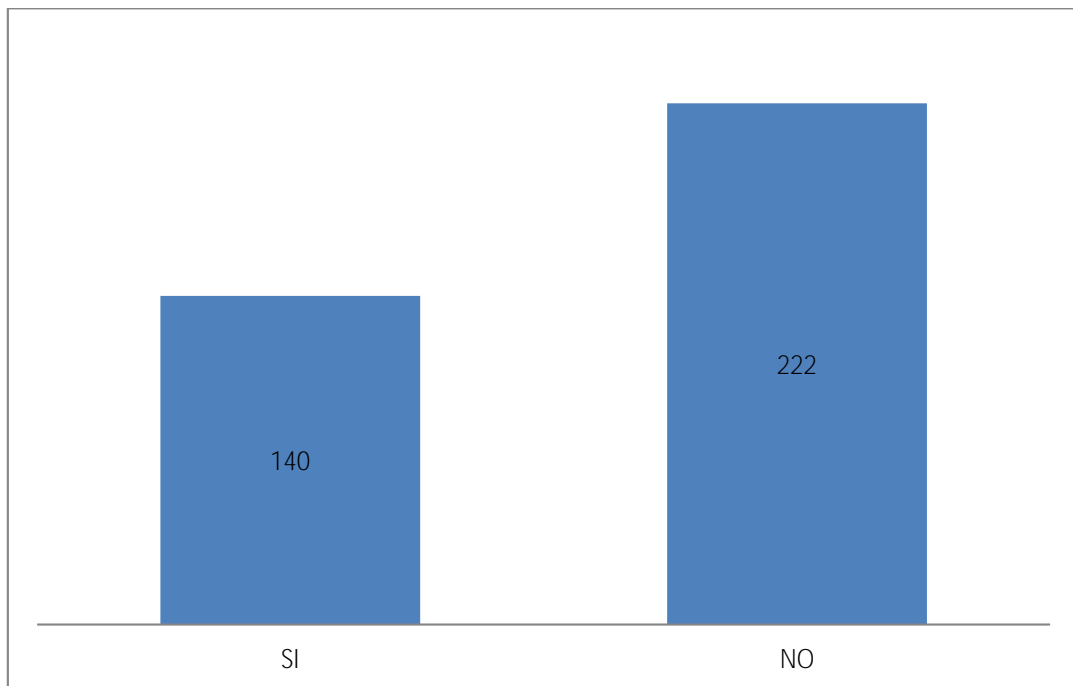
Existe una política regional orientada al desarrollo económico de la Región Lima Provincias

		Frecuencia	Porcentaje	Porcentaje Válido	Porcentaje Acumulado
Válidos	Si	140	38,7	385,7	38,7
	No	222	61,3	61,3	100,0
	Total	362	100,0	100,0	

Fuente: Cuestionario N° 01

Figura 8

Existe una política regional orientada al desarrollo económico de la Región Lima Provincias



Se observa que un 61,3% considera que NO existe una política regional orientada al desarrollo económico de la Región Lima Provincias y sólo un 38,7% señala que si hay una política regional orientada al desarrollo regional. Se infiere que no existe una política regional orientada al desarrollo económico de la Región Lima Provincias.

Tabla 9

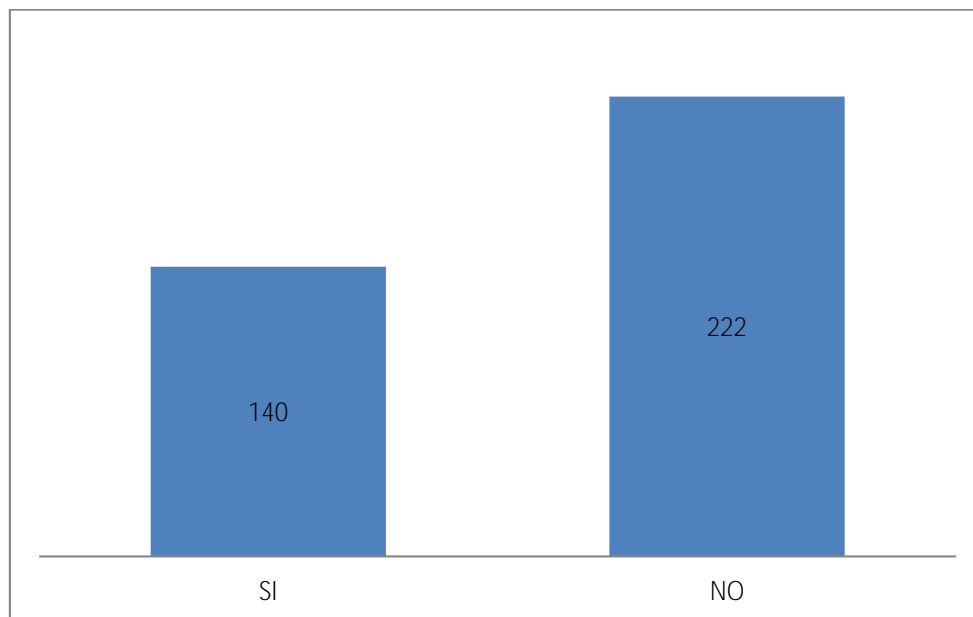
Mejoramiento económico de la Región Lima Provincias en los últimos 3 años

		Frecuencia	Porcentaje	Porcentaje Válido	Porcentaje Acumulado
Válidos	Si	206	56,9	56,9	56,9
	No	156	43,1	43,1	100,0
	Total	362	100,0	100,0	

Fuente: Cuestionario N° 01

Figura 9

Mejoramiento económico de la Región Lima Provincias en los últimos 3 años



Se observa que un 56,9 % considera que si ha mejorado su condición económica y un 43,1% señala que su situación económica no ha mejorado en anda. Se infiere que si se ha mejorado la condición económica la situación de la población.

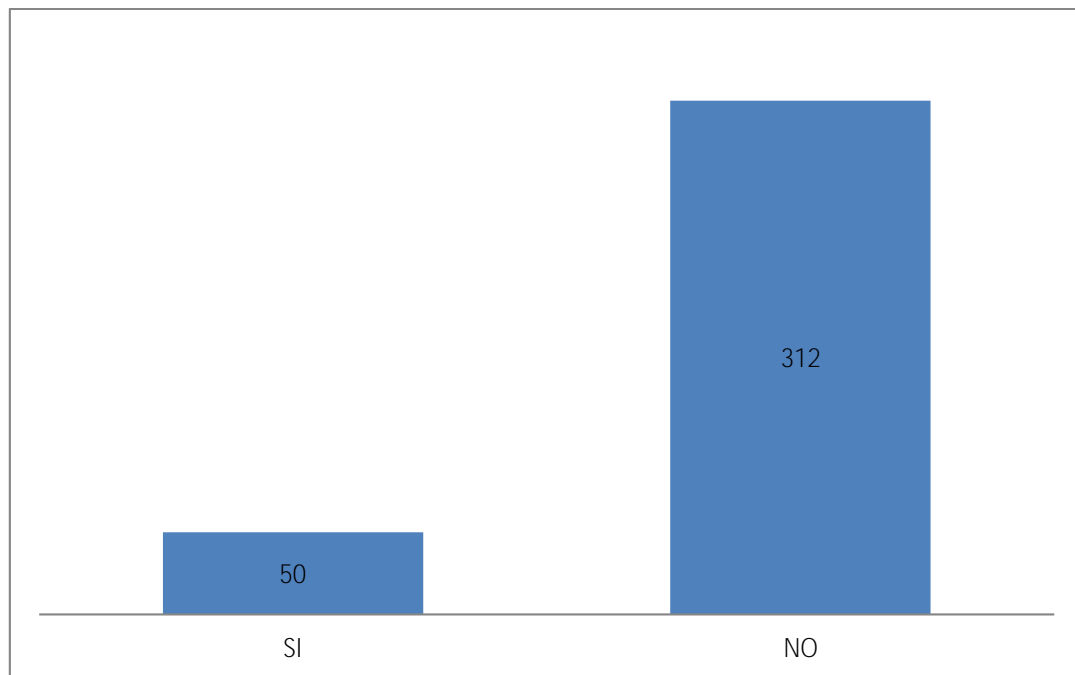
Tabla 10

Reducción del analfabetismo en los últimos años

		Frecuencia	Porcentaje	Porcentaje Válido	Porcentaje Acumulado
Válidos	Si	50	13.8	13,8	13,8
	No	312	86.2	86,2	100,0
	Total	362	100.00	100,0	

Fuente: Cuestionario N° 01

Figura 10
Reducción del analfabetismo en los últimos años



Se observa que un 12,8% considera que si se ha reducido el analfabetismo y un contundente 86,2% señala que no se ha reducido absolutamente en nada el analfabetismo en el contexto de la región Lima Provincias. Se infiere que, no se ha reducido el analfabetismo en la Región Lima Provincias.

Tabla 11

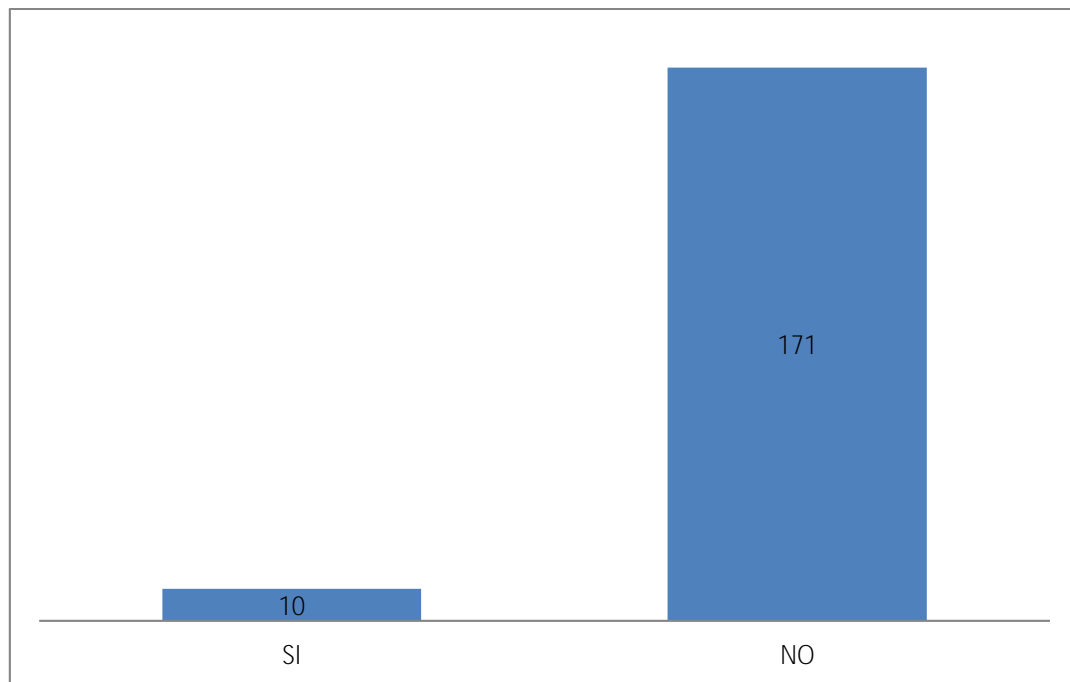
Resguardo del medio ambiente

		Frecuencia	Porcentaje	Porcentaje Válido	Porcentaje Acumulado
Válidos	Si	10	5,5	5,5	5,5
	No	171	94,5	94,5	100,0
	Total	181	100,0	100,0	

Fuente: Cuestionario N° 01

Figura 11

Resguardo del medio ambiente



Un 5,5% considera que si el medio ambiente se mantiene bien resguardado y un rotundo y contundente 94,5% señala que no se tiene protegido ni resguardado el medio ambiente en el contexto de la Región Lima Provincias. Se infiere que no se resguarda el medio ambiente en el contexto de la Región Lima Provincias.

Tabla 12

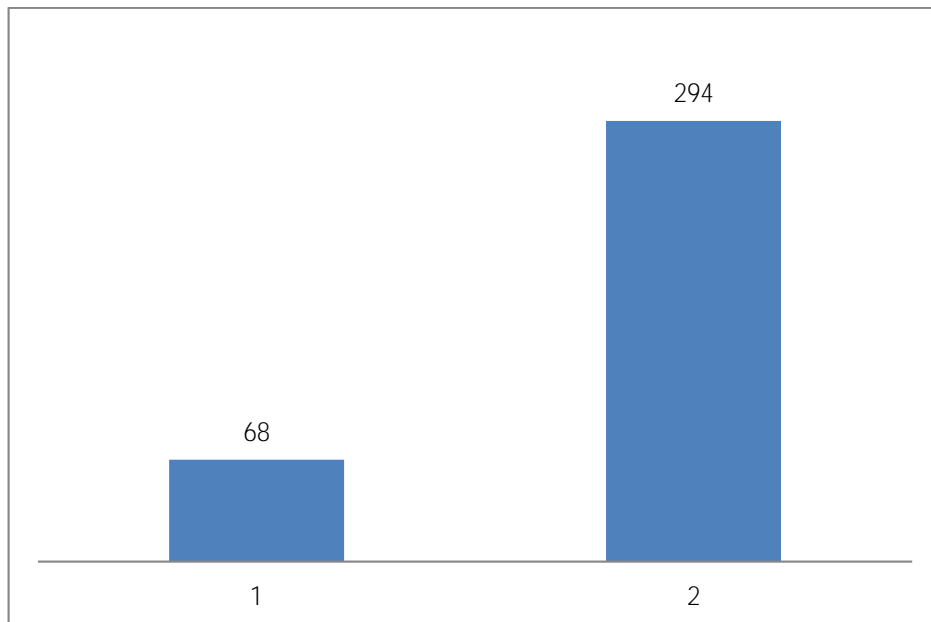
Capacidad de Gastos en Relación al Desarrollo de la Región

		Frecuencia	Porcentaje	Porcentaje Válido	Porcentaje Acumulado
Válidos	Si	68	18,8	18,8	18,8
	No	294	81,2	81,2	100,0
	Total	362	100,0	100,0	

Fuente: Cuestionario N° 01

Figura 12

Capacidad de gastos en relación al desarrollo de la región



Se observa que un 18,8% considera que si existe relación entre la capacidad de gasto y el desarrollo sostenible de la Región Lima Provincias y un rotundo y contundente 81,2% señala que no tiene relación la capacidad de gasto con el desarrollo sostenible de la región Lima Provincias. Se infiere que no tiene relación la capacidad de gasto con el desarrollo sostenible de la Región Lima Provincias.

Tabla 13

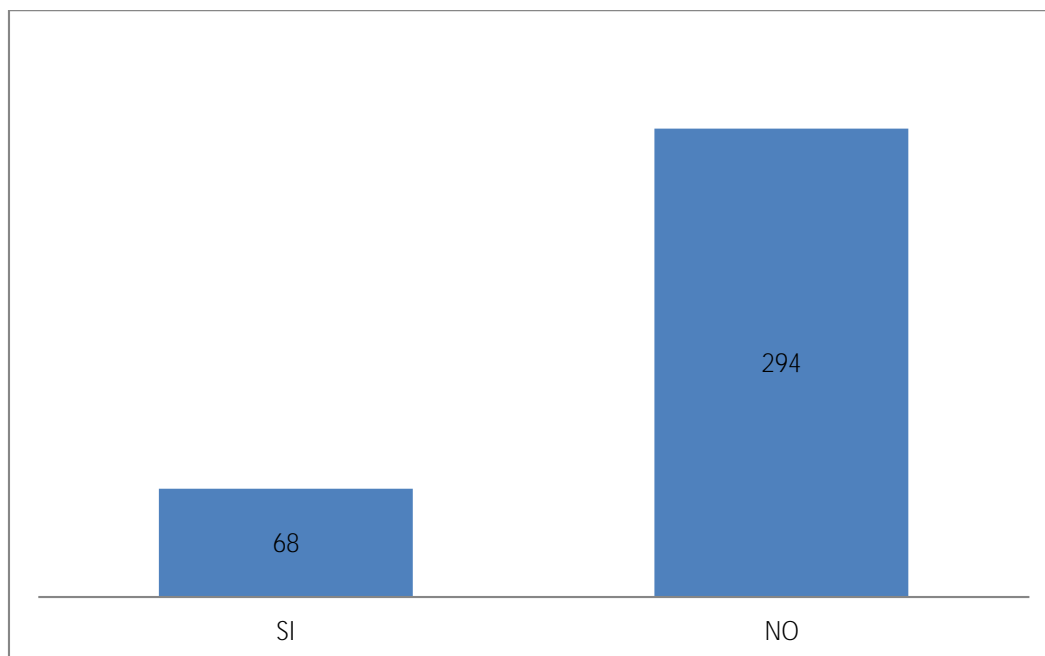
Vinculación de la inversión pública con el sector agricultura

		Frecuencia	Porcentaje	Porcentaje Válido	Porcentaje Acumulado
Válidos	Si	68	18,8	18,8	18,8
	No	294	81,2	81,2	100,0
	Total	362	100,0	100,0	

Fuente: Cuestionario N° 01

Figura 13

Vinculación de la inversión pública con el sector agricultura.



Se observa que un 18,8% considera que si conoce de las obras de inversión pública que esté relacionado con el sector agricultura de la Región Lima Provincias y un rotundo y contundente 81,2% señala que no tiene conocimiento de las obras de inversión en el sector agricultura. Se infiere que se desconoce si la inversión pública está vinculada al sector agricultura.

Tabla 14

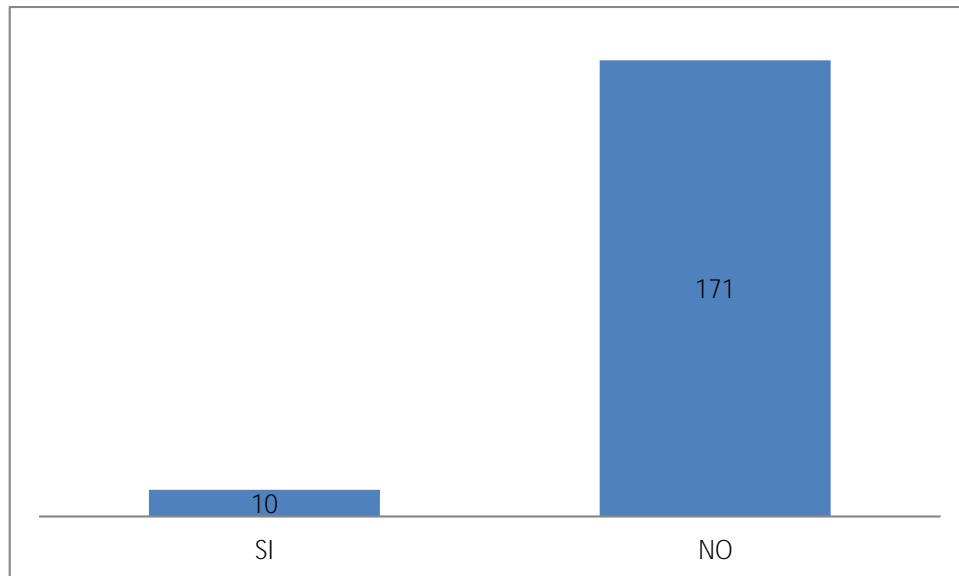
Vinculación de la inversión pública con el sector agricultura

		Frecuencia	Porcentaje	Porcentaje Válido	Porcentaje Acumulado
Válidos	Si	10	5,5	5,5	5,5
	No	171	94,5	94,5	100,0
	Total	181	100,0	100,0	

Fuente: Cuestionario N° 01

Figura 14

Vinculación de la inversión pública con el sector agricultura



Se observa que, un 5,5% considera que si el gobierno regional orienta la formación de empresarios para que sean capaces de procesar la materia prima de la región Lima Provincias y un rotundo y contundente 94,5% señala que no orienta la formación de empresarios procesadores de materia prima. Se infiere que el gobierno regional de Lima Provincias, no cuenta con un programa orientado a la formación de empresarios proveedores de materia prima de la zona.

4.2. Prueba de Hipótesis

Primera prueba de hipótesis

Hipótesis de trabajo:

H_1 : La capacidad de gasto de proyectos en inversión social si se relaciona en forma directa con el desarrollo regional de Lima Provincias 2014.

Hipótesis Nula:

H_0 : La capacidad de gasto en proyectos de inversión no se relaciona en forma directa con el desarrollo regional de Lima Provincias 2014.

Si el p valor asociado estadístico de contraste (significancia asintótica) es menor que α , se rechazará la hipótesis de trabajo a nivel de significancia α .

La Hipótesis de Trabajo es la que se va aprobar.

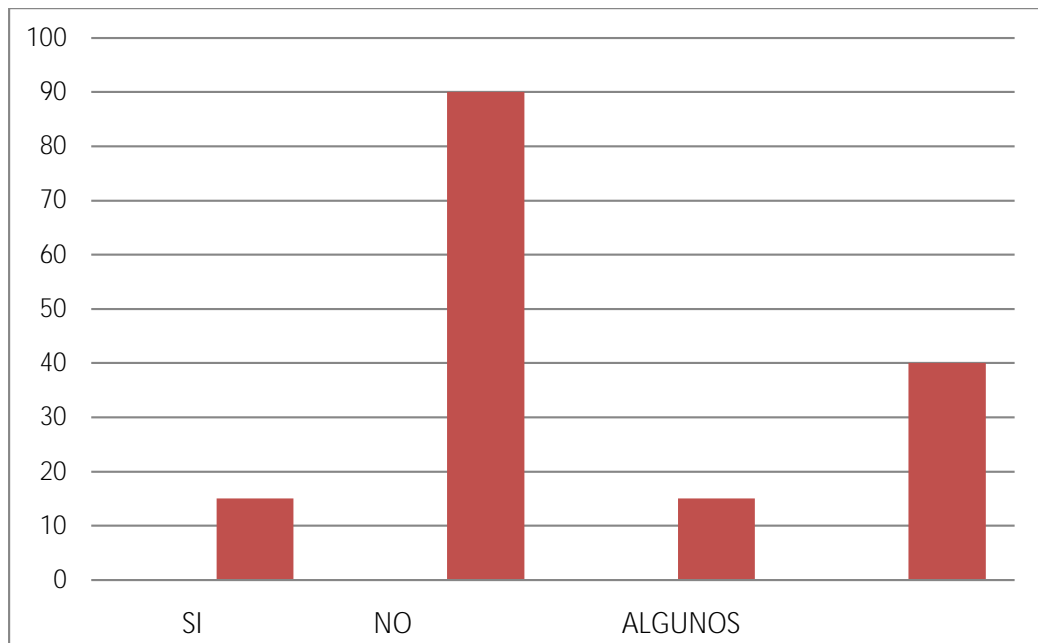
Vamos a trabajar con un nivel de confianza del 95% y un nivel de significancia del 5%.

La tabla de contingencia (cruzada), muestra un resumen descriptivo de los datos.

Observe los resultados:

En el resumen de casos procesados entre estas dos variables cruzadas, se aprecia que existe 632 casos que considera que la **CAPACIDAD DE GASTO DE PROYECTOS DE INVERSIÓN SOCIAL SE RELACIONA EN FORMA DIRECTA CON EL DESARROLLO REGIONAL DE LIMA PROVINCIAS 2014.**

Tabla de Contingencia



A 160 casillas (100,0%) tienen una frecuencia esperada inferior a 5. La frecuencia mínima esperada es 18.

Pruebas de chi - cuadrado

	Valor	Gl	Sig. Asintótica
Chi cuadrado de Pearson	14,667(a)	4	,005
Razón de verosimilitudes	16,147	4	,003
Asociación lineal por lineal	2,50	1	,097
N de casos válidos	160		

A 160 casillas (100,0%) tienen una frecuencia esperada inferior a 5. La frecuencia mínima esperada es ,18.

Haciendo la comparación con el valor 0.005 de la significancia asintótica se observa que es menor que 0.05 asumido se acepta la hipótesis de trabajo.

Es decir que **LA CAPACIDAD DE GASTO DE PROYECTOS DE INVERSIÓN SOCIAL SE RELACIONA EN FORMA DIRECTA CON EL DESARROLLO DE LA REGIÓN DE LIMA PROVINCIAS 2014.**

Se concluye que las variables son dependientes.

Segunda prueba hipótesis

Hipótesis de trabajo

H1 La capacidad de gasto de proyectos de Inversión social de la Región de Lima Provincias 2014 se relaciona en forma directa con sus proyectos de impacto regional.

Ho La capacidad de gastos de proyectos de inversión social de la región de Lima Provincias 2014 no se relaciona en forma directa con sus proyectos de impacto Regional.

Hipótesis Nula

Si el p valor asociado al estadístico de contraste (significancia asintótica) es menor que α , se rechazará la hipótesis de trabajo a nivel de significancia de α .

La hipótesis de trabajo es la que se va aprobar.

Vamos a trabajar con un nivel de confianza del 95% y un nivel de significancia del 5%.

La tabla de contingencia (cruzada), muestra un resumen descriptivo de los datos.

Observe resultados:

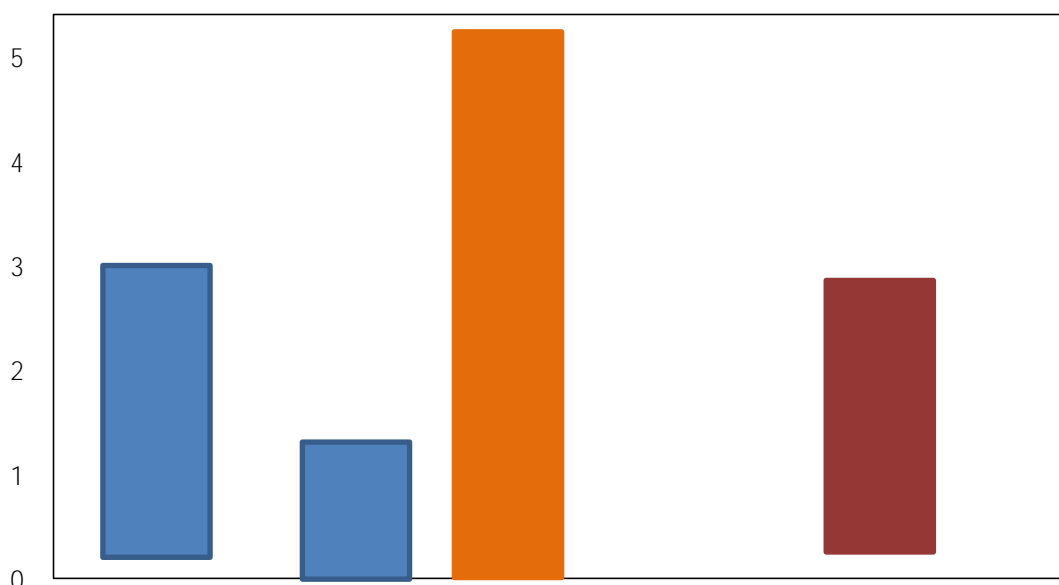
En el resumen de casos procesados entre estas dos variables cruzadas, se aprecia que de los casos analizados encontramos, que si se ejecutan gastos en proyectos de inversión pública en obras de agricultura, esta se relaciona directamente con el desarrollo sostenible de la región.

Tabla de contingencia:

La capacidad de gasto de proyectos en inversión social se relaciona en forma directa con sus proyectos de impacto regional.

Desarrollo sostenible de la Región Lima Provincias

Gráfico de barras



Prueba de chi cuadrado

	Valor	Gl	Sig. Asintótica
Chi cuadrado de Pearson	17,785(a)	4	,001
Razón de verosimilitudes	17,390	4	,002
Asociación lineal por lineal	8,390	1	,004
N de casos validos	159		

A 160 casillas (100,0%) tienen una frecuencia esperada inferior a 5. La frecuencia mínima esperada es ,36.

Haciendo la comparación con el valor 0.001 de la significancia asintótica se observa que es menor que 0.05 asumido se acepta la hipótesis de trabajo.

Así, se puede concluir que las variables, son DEPENDIENTES.

La capacidad de gastos en proyectos de inversión social se relaciona en forma directa con sus proyectos de impacto regional.

Tercera prueba de hipótesis

Hipótesis de Trabajo:

H₁ La capacidad de gasto en proyecto de inversión social de la región Lima Provincias 2014 se relaciona en forma directa con la priorización de sus proyectos de desarrollo.

Hipótesis de Nula:

H₀ la capacidad de gasto en proyectos de inversión social de la Región de Lima Provincias 2014 no se relaciona en forma directa con la programación de sus proyectos de desarrollo.

Si el p valor asociado al estadístico de contraste (significancia asintótica) es menor que , se rechazará la hipótesis de trabajo a nivel de significancia .

La Hipótesis de trabajo es la que se va a probar.

Vamos a trabajar con un nivel de confianza del 95% y un nivel de significancia , del 5%

La tabla de contingencia (cruzada), muestra un resumen descriptivo de los datos.

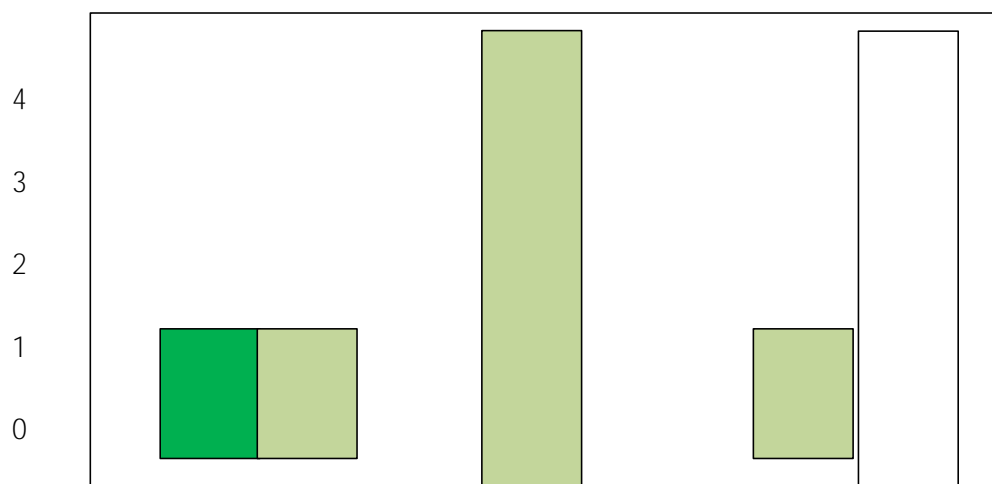
Observe los resultados

En el resumen de casos procesados entre estas dos variables cruzadas, se aprecia que existen los casos analizados el cual no indica que si se hace gastos en proyectos de inversión pública en saneamiento está se desarrolla directamente con el desarrollo sostenible de la región.

Tabla de Contingencia

La capacidad de gastos de proyectos de inversión social de la Región de Lima Provincias 2014 se relaciona en forma directa con la priorización de sus proyectos de desarrollo.

Gráfico de barras



Pruebas de chi- cuadrado

	VALOR	Gg	SIG ASINTÓTICA (BILATERAL)
Chi – cuadrado de Pearson	11,917 (a)	4	,018
Razón de verosimilitudes	12,386	4	0,15
Asociación lineal por lineal	6,765	1	,009
N de casos válidos	160		

A 158 casillas (100,0%) tienen una frecuencia esperada inferior a 5. La frecuencia mínima esperada es 18.

Haciendo la comparación, con el valor 0.0018 de la significancia asintótica se observa que es menor que 0.05 asumido se acepta la hipótesis de trabajo.

La capacidad de gasto de proyectos de inversión social se relaciona en forma directa con sus proyectos de desarrollo. Así se puede concluir que las variables son dependientes.

CAPITULO V

DISCUSIÓN

5.1. Discusión de los resultados

En la exposición de resultados se observa que existe entre la capacidad de gastos en proyecto de inversión pública hay una relación directa con los proyectos de desarrollo en la región de Lima Provincias durante el año 2014.

Es preciso mencionar como elemento fundamental en el trabajo de investigación, se ha tenido como: diagnóstico situacional, proyección social, didáctica docente, métodos didácticos, entre otros elementos, han sido abordado en la base de datos, además de las teorías, reflexiones y de los hallazgos expuestos.

La capacidad de gastos en proyectos de inversión pública se relaciona en forma directa con el desarrollo social en la Región de Lima Provincias.

Dado que la capacidad de gasto se manifiesta en la orientación de programas, proyectos, actividades y acciones sostenidas y traen como consecuencia el desarrollo social en cuanto, la región lima provincias, dado su orientación asistencialista y proselitista, no ayuda a alcanzar los propósitos deseados en el sector.

CAPITULO VI

CONCLUSIONES Y RECOMENDACIONES

6.1. Conclusiones

1. Existe relación directa entre la capacidad de gasto en proyectos de inversión social de la región de Lima.
- 2.- Se presenta una relación directa entre la capacidad de gasto en proyectos de inversión pública en lo social y el desarrollo sostenible de la región Lima Provincias.
- 3.- Se determina que existe relación directa entre la capacidad de gasto de la Región Lima Provincias 2014 en Proyectos de Inversión Pública de Impacto Regional.
- 4.- Existe relación directa entre la capacidad de gasto de la región de Lima Provincias 2014 y la priorización de sus proyectos de desarrollo.
- 5.- El mayor porcentaje de la población se encuentra ubicada en las provincias de Huara y Cañete, seguidas de las provincias de Huaral y Barranca.
- 6.- La población de la Región Lima Provincias considera en un 61,3% considera que todas las actividades, programas y acciones que se ejecutan en el gobierno regional no responden a un desarrollo sostenido y sólo un 38,7% consideran que sus actividades conducen a un desarrollo sostenible, el cual hace suponer que en la percepción mayoritaria las actividades y programas son asistencialistas, proselitistas y no conducentes a un desarrollo sostenible.
- 7.- La población en un 61.3% considera que todas las actividades, programas y acciones que se ejecutan en el gobierno regional no tienen o no presentan impacto regional y sólo un 38,7% consideran que sus actividades desarrolladas en el gobierno regional tienen o presenta un impacto regional, el cual indica que las obras que se desarrollan no tienen o no presentan la envergadura regional.

- 8.- La población sobre la entrega de laptops a los docentes del magisterio en un 51,4% considera que si está orientada al desarrollo y mejoramiento de la calidad de la educación y un 48,6 señala lo contrario, dada la importancia del sector base de desarrollo y el monto invertido, este resultado es: muy preocupante.
9. Sobre la entrega de ambulancias los puestos de salud a nivel de la región 61,3% considera que NO, la adquisición y entrega de ambulancias no ha mejorado en nada la atención en salud y sólo un 38,7% señala que sí.
10. Un 61,3% considera que no existe una política regional orientada al desarrollo económico de la Región Lima Provincias y sólo un 38,7% señala que si hay una política regional orientada al desarrollo regional.
11. Un 5,5% considera que si el medio ambiente se mantiene bien resguardado y un rotundo y contundente 94,5% señala que no se tiene protegido ni resguardado el medio ambiente en el contexto de la Región Lima Provincias.
12. Un 5,5% considera que si el gobierno regional orienta la formación de empresarios para que sean capaces de procesarla materia prima de la región Lima Provincias y un rotundo y contundente 94,5% señala que no orienta la formación de empresario procesadores de materia prima.

Conclusión general

De lo expuesto se infiere que la capacidad de gasto de inversión pública de la región Lima Provincias 2014, se relacionan en forma directa con sus proyectos de inversión social.

6.2. Recomendaciones

La Región Lima Provincias debe ampliar su capacidad de gasto en proyectos de inversión pública, destinado al sector social.

La Región Lima Provincias debe dedicar más capacidad de gasto en macro proyectos de impacto regional y no en micro proyectos.

La Región de Lima Provincias debe priorizar proyectos en el sector social en zonas rurales y marginadas.

Los proyectos de inversión social, que la región de Lima Provincias debe centrarse en el sector salud y educación y vial.

La capacidad de gasto de inversión pública de la región Lima Provincias debe tener como eje en la creación de empresas que exploten las materias primas de la zona.

Se debe seguir con la implementación de laptop para el sector educación y ambulancias para el sector salud.

Mayor difusión de los proyectos de inversión social a fin de que los beneficiados sean los más necesitados.

Debe proseguir la creación de escuelas deportivas, pero en forma integral complementaria con otros sectores a fin de contribuir al desarrollo de niños y jóvenes.

Realizar almuerzo estratégicas con el gobierno central para realizar inversión social de la población, como base para el desarrollo sostenible de la región.

Establecer relaciones interinstitucionales y regionales para implementar programas de desarrollo social.

REFERENCIAS BIBLIOGRAFICAS

7.1 Bibliografía

- Ardito, W., & La Rosa, J. (2004). Violencia familiar en la región andina (Vol. ISBN 9972997502).
- Bambaren, C., & Alatrística, S. (2011). Mantenimiento de los establecimientos de salud. Guia para la mejora de la calidad y seguridad de los servicios. (I. 978-9972-2815-4-9, Ed.) Lima: Editores SINCO.
- Campoverde, A., & Galarza, M. (2016). Gestión organizacional para mejorar el desempeño laboral en la ferretería Colombatti de la ciudad de Babahoyo, donde concluye que la Gestión Organizacional . Babahoyo .: Tesis de grado. Universidad Regional Autonoma de los Andes.
- Carrasco, S. (2008). Metodología de la Investigación científica. Putas metodológicas para diseñar y elaborar el proyecto de investigación. Lima: San Marcos.
- Castañeda, M. (2007). El machismo invisible. México: Editorial Taurus.
- Castillo, M. (2016). Gestión del cambio y la competitividad de servicios públicos en la Municipalidad Provincial de Ambo, año 2014. Ambo: Universidad de Huanuco. Escuela de posgrado. Tesis de maestría.
- Comercio, E. (18 de Junio de 2016). El Comercio. Recuperado el 13 de Abril de 2017, de El Comercio: <http://archivo.elcomercio.pe/sociedad/lima/prueba-pisa-que-hacer-mejorar-nivel-educativo-escolares-noticia-1668337>
- Drobny, T. (2013). Estudio de cambio organizacional a partir de la experiencia de Instalación de un Hospital público. Santiago . Chile: Universidad de Chile-Facultad de Ciencias Sociales.
- García, M., Camargo, P., Cervera, A., Ramírez, A., & Romero, B. (2009). Relación entre grupos/equipos de de trabajo y cambio organizacional en una empresa comercializadora de la ciudad de Bogota. Colombia: Universidad Católica de Colombia.

- Garrido, M. (2009). Homicidio y sus Figuras Penales. Santiago de Chile, Chile: Ediciones ENCINA.
- Gonzalo, M. (2013). "Si me dejas, te mato: El Femicidio uxoricida en Lima". Lima, Perú.
- Gutmann, M. (2000). Ser hombre de verdad en la Ciudad de México. Ni macho ni mandilón. México, México.
- Hernandez, S., & E.t. (2004). Metodología de la Investigación. México: Mc. Craw Hill.
- Lagarde, M. (2010). Por la vida y la libertad de las mujeres. Fin al feminicidio. Día V Juarez.
- Morillas, L. (2012). El Derecho Penal y la Violencia de Género. Madrid, España: Edersa.
- Ortega, P., & Solano, C. (2015). La gestión del cambio organizacional en entidades públicas del poder ejecutivo peruano: una aplicación de las teorías de cambio provenientes de la gestión privada. Lima: Pontificia Universidad Católica del Perú.
- Prado, C. (2015). Relación entre clima laboral y desempeño laboral en los trabajadores administrativos de la Universidad Cesar Vallejo de Trujillo. Trujillo: Universidad Nacional de Trujillo. Tesis de Posgrado.
- Proulx, D. (2015). *Diagnóstico y cambio organizacional: Elementos claves*. Huancayo. Perú: Universidad Continental. Tesis de grado.
- Ptsili, T. (2009). *Femicidio. Consultoría para la Oficina en México del Alto Comisionado de*. México, México: OACNHDH México.
- Quispe, E. (2015). *Clima organizacional y desempeño laboral en la Municipalidad distrital de Pachuca, Andahuaylas 2015*. Andahuaylas: Universidad Nacional José María Arguedas.

- Ramirez, T. (2007). *Cómo hacer un proyecto de investigación*. Caracas: Panapo.
- Sabino, C. (2000). *El proceso de investigación*. Caracas: Panapo.
- Salazar, J. (2011). *Propuesta de un modelo de intervención para contribuir en la gestión del cambio, en Hospitales en el estado de Yucatan, Mexico*. México: Universidad Mondragon. Tesis doctoral.
- Toledo, P. (2009). *Feminicidio*. (P. Edición, Ed.) México: OACNUDH.
- Trujillo, L. (2011). *El Feminicidio*. (P. Edición, Ed.) Ecuador: Juridica - Ecuador.
- Velasquez, M. (2004). *La paternidad en el proyecto de vida de algunos varones de la Ciudad de México*. México.
- Venegas, G. (2011). *Conferencia "Nombrar el mundo en masculino"*. Ciudad de Nuevo Leon, España.
- Villanueva, R. (2009). *Homicidio y Feminicidio en el Perú*. Lima.

ANEXOS

CUESTIONARIO N° 1

INSTRUMENTOS DE RECOLECCIÓN DE DATOS

El presente cuestionario implementa y desarrolla presente instrumento con la finalidad de medir el nivel de relación que existe entre **LA CAPACIDAD DE GASTO EN PROYECTOS DE INVERSIÓN SOCIAL Y EL DESARROLLO DE LA REGIÓN LIMA PROVINCIAS 2014**. Solicitamos su colaboración respondiendo el siguiente cuestionario, sus respuestas serán confidenciales y anónimas, y el uso de las mismas es con propósitos estadísticos, por lo que puede responder con toda confianza. Agradecemos su participación.

Edad:

Lugar de procedencia:

Sexo: M () F ()

1.- La calidad de vida de usted y su familia es:

- a) Excelente
- b) Buena
- c) Regular
- d) Mala

2.- Su calidad de vida guarda relación con todos sus conciudadanos de su provincia y región.

- a) Si
- b) No

3.- Considera Ud.- que la región orienta sus actividades encaminadas al logro de un desarrollo sostenible:

- a) Si
- b) No

- 4.- **Considera Ud. que la obra de los Proyectos de Inversión Pública genera un impacto regional.**
- a) Si
 - b) No
- 5.- **Considera Ud. que el Proyecto sobre la entrega de la Laptop a los docentes de la Región Lima Provincias, está adecuadamente orientada al desarrollo y mejoramiento de la educación.**
- a) Si
 - b) No
- 6.- **Considera Ud. que existe una política bien definida en cuando al mejoramiento de la calidad de educación:**
- a) Si
 - b) No
- 7.- **Existe una política regional al desarrollo económico de la Región Lima Provincias.**
- a) Si
 - b) No
- 8.- **Considera Ud. que la población de la Región Lima Provincias ha mejorado su condición económica en los últimos 3 años.**
- a) Si
 - b) No
- 9.- **Considera Ud. que el analfabetismo se ha reducido en los últimos años.**
- a) Si
 - b) No
- 10.- **Considera Ud. que el medio ambiente está siendo bien resguardado:**
- a) Si
 - b) No

11.- Se dice que la capacidad de gastos de la región es la más alta a nivel nacional, esto tiene relación con el desarrollo sostenible de la región Lima Provincias.

- a) Si
- b) No

12.- Conoce a cerca de obra de inversión pública que esté vinculado con el sector agricultura.

- a) Si
- b) No

13.- Las obras de proyectos de inversión en agricultura que están establecidas para la región Lima Provincias son realmente generalmente de desarrollo:

- a) Si
- b) No

14.- El Gobierno Regional de Lima Provincias tiene o cuenta con programa que oriente la formación de empresarios procesadores de la materia prima de su zona:

- a) Si
- b) No

1.- Indique cuál de las siguientes prácticas son desarrolladas por su Gobierno Regional (Si – No).

- a.- Promociona la paz y los derechos humanos Si___ No___
- b.- Promoción de prácticas de vida saludable Si___ No___
- c.- Promoción de la ciencia y la tecnología Si___ No___
- d.- Promociona campañas de agricultura técnica Si___ No___
- e.- Promociona de la cultura, recreación y deporte Si___ No___
- f.- Generar empleo Si___ No___
- h.- Impulsar proyectos productivos Si___ No___
- i.- Atender necesidades de población vulnerable Si___ No___
- j.- Controlar la inseguridad ciudadana Si___ No___

- | | | |
|-----|---|-------------|
| k.- | Cuidar el medio ambiente | Si___ No___ |
| l.- | Promover el desarrollo sostenible | Si___ No___ |
| m.- | Promover los derechos de los trabajadores | Si___ No___ |
| n.- | Luchar contra la corrupción | Si___ No___ |
| o.- | Mejorar la seguridad de las comunidades vecinas | Si___ No___ |
| p.- | Marketing responsable | Si___ No___ |

MATRIZ DE CONSISTENCIA

Problema	Objetivos	Hipótesis	Variable
<p>GENERAL ¿Qué relación existe entre la capacidad de gasto de Proyectos de Inversión Social en el desarrollo regional de Lima Provincias 2014?</p> <p>PROBLEMAS ESPECÍFICOS</p> <p>a) ¿Qué relación existe entre la capacidad de gasto de Proyectos de Inversión Social de la Región Lima Provincias 2014 y los proyectos de impacto Regional?</p> <p>b) ¿Qué relación existe entre la capacidad de gasto de los proyectos de inversión social de la región Lima Provincias 2014 y la programación de sus Proyectos de Desarrollo?</p>	<p>GENERAL OBJETIVO GENERAL Determinar la relación que existe entre la capacidad de gasto de proyectos de inversión social y el desarrollo de la Región de Lima Provincias 2014.</p> <p>OBJETIVOS ESPECÍFICOS</p> <ul style="list-style-type: none"> • Establecer la relación que existe entre la capacidad de gasto de proyectos de inversión social de la Región de Lima Provincias 2014, y sus proyectos de impacto regional. • Establecer la relación que existe entre los proyectos de inversión social de la región Lima Provincias 2014 y la programación de sus proyectos de desarrollo. 	<p>GENERAL La capacidad de gasto en proyectos de inversión social tiene una relación directa en el desarrollo Regional de Lima Provincias 2014.</p> <p>HIPÓTESIS ESPECÍFICA</p> <p>La capacidad de gastos de proyectos social tiene una relación directa con sus proyectos de Impacto Regional.</p> <p>La capacidad de gasto de proyectos de inversión social de la Región Lima Provincias 2014 y la priorización de sus proyectos de desarrollo</p>	<p>V1 Proyectos de Inversión</p> <p>V2 Desarrollo de la Región Lima Provincias</p>