

UNIVERSIDAD NACIONAL JOSÉ FAUSTINO SÁNCHEZ CARRIÓN
FACULTAD DE CIENCIAS SOCIALES
ESCUELA PROFESIONAL DE SOCIOLOGÍA



TESIS

**ESTRUCTURA SOCIAL Y LA ORGANIZACIÓN PRODUCTIVA EN
LA EX HACIENDA HUANDO DEL DISTRITO DE HUARAL, 2018**

Presentado por:

Bach. Cortez Paredes, Jacqueline Noelia

Asesor:

Dr. Juan Mario Sarmiento Ramos

Para optar el Título Profesional de Licenciado en Sociología

Huacho – Perú

2019

**ESTRUCTURA SOCIAL Y LA ORGANIZACIÓN PRODUCTIVA EN
LA EX HACIENDA HUANDO DEL DISTRITO DE HUARAL, 2018**

Bach. Cortez Paredes, Jacqueline Noelia



TESIS DE PREGRADO

ASESOR: Dr. Juan Mario Sarmiento Ramos

**UNIVERSIDAD NACIONAL
JOSÉ FAUSTINO SÁNCHEZCARRIÓN
ESCUELA PROFESIONAL DE SOCIOLOGÍA
HUACHO
2019**

Dr. Juan Mario Sarmiento Ramos

ASESOR

Dr. Marcelo Zúñiga Rojas

PRESIDENTE

Dr. Héctor Florencio Romero Alva

SECRETARIO

Lic. Isabel Celedonio Díaz


VOCAL



DEDICATORIA

Dedico el presente trabajo de tesis a mi madre por estar siempre a mi lado apoyando mis logros y metas. A mis docentes por sus aportaciones a lo largo de mi desarrollo académico.


Bach. Cortez Paredes, Jacqueline Noelia



AGRADECIMIENTO

Expreso un agradecimiento muy especial al Dr. Juan Mario Sarmiento Ramos, asesor de la presenta tesis, por su valiosa asesoría, orientación académica y por su compromiso con el tema de estudio. A los distinguidos miembros del jurado: Dr. Marcelo Zúñiga Rojas, Dr. Héctor Romero Alva, Lic. Isabel Celedonio Diaz. Por las acertadas aportaciones realizadas al presente trabajo de investigación con miras de mejoramiento y superación académica para el fin de su desarrollo, el cual es demostrar el objetivo de la investigación.

Bach. Cortez Paredes, Jacqueline Noelia



ÍNDICE

DEDICATORIA	iv
AGRADECIMIENTO	v
Resumen	x
Abstract.....	xi
INTRODUCCIÓN.....	1

Capítulo I

PLANTEAMIENTO DEL PROBLEMA

1.1 Descripción de la realidad problemática	2
1.2 Formulación del problema.....	4
1.2.1 Problema general	4
1.2.2 Problemas específicos.....	4
1.3 Objetivos de la investigación.....	5
1.3.1 Objetivo general.....	5
1.3.2 Objetivos específicos	5
1.4 Justificación de la investigación.....	5
1.5 Delimitación del estudio.....	6
1.6 Viabilidad del estudio.....	6

Capítulo II

MARCO TEÓRICO

2.1 Antecedentes de la investigación.....	7
2.2 Bases teóricas	12
2.3 Definiciones conceptuales	24
2.4 Formulación de la hipótesis.....	25
2.4.1 Hipótesis general	25
2.4.2 Hipótesis específicas.....	25

Capítulo III METODOLOGÍA

3.1 Diseño metodológico.....	26
3.1.1 Tipo.....	26
3.1.2 Enfoque.....	26
3.2 Población y muestra	27
3.3 Operacionalización de variables e indicadores.....	28
3.4 Técnicas e instrumentos de recolección de datos	30
3.4.1 Técnicas a emplear	30
3.4.2 Descripción de los instrumentos	30
3.5 Técnicas para el procesamiento de la información.....	30

Capítulo IV RESULTADOS

4.1 Resultados.....	31
---------------------	----

Capítulo V DISCUSIÓN, CONCLUSIONES Y RECOMENDACIONES

5.1 Discusión	41
5.2 Conclusiones.....	43
5.3 Recomendaciones	45

Capítulo VI FUENTES DE INFORMACIÓN

6.1 Fuentes bibliográficas.....	46
6.2 Fuentes hemerográficas	46
6.3 Fuentes documentales.....	47
6.4 Fuentes electrónicas.....	48

ANEXOS

01 MATRIZ DE CONSISTENCIA.....	52
02 INSTRUMENTOS PARA LA TOMA DE DATOS.....	54
03 TRABAJO ESTADÍSTICO DESARROLLADO	56



ÍNDICE DE FIGURAS

Figura 1. Población de encuestados en la Ex hacienda Huando, según lugar de procedencia, 2018.	32
Figura 2. Población de encuestados en la Ex hacienda Huando, según Estado Civil	33
Figura 3. Población de encuestado en la Ex hacienda Huando, según Edad 2018	34

ÍNDICE DE TABLAS

Tabla 1. Población de encuestados en la Ex hacienda Huando, según lugar de procedencia, 2018.	32
Tabla 2. Población de encuestados en la Ex hacienda Huando, según Estado Civil, 2018.	33
Tabla 3. Población de encuestado en la Ex hacienda Huando, según Edad 2018.	34
Tabla 4. Interacción Social (D1) y Organización Productiva (V2)	35
Tabla 5. Estructura de poder (D2) y Organización Productiva (V2).....	35
Tabla 6. Contexto Social (D3) y Organización Productiva (V2).....	36
Tabla 7. Correlación Rho de Spearman de la Hipótesis General	37
Tabla 8. Correlación Rho de Spearman de la Hipótesis Especifica 1.	38
Tabla 9. Correlación Rho de Spearman de la Hipótesis Especifica 1.	39
Tabla 10. Correlación Rho de Spearman de la Hipótesis Especifica 1.	40

Resumen

Objetivo: Determinar la relación que existe entre la estructura social y la organización productiva en la ex hacienda huando del Distrito de Huaral, 2018. **Métodos:** La población estuvo compuesta por la población beneficiaria de la Ex hacienda Huando del distrito de Huaral. La muestra está conformada por 85 beneficiarios, el tipo de muestra es no probabilística El tipo de investigación es básica, el nivel relacional y el diseño es no experimental – transversal, bajo un enfoque cuantitativo. **Resultados:** La contrastación de la Hipótesis de la investigación se dio en comparación estadística entre los valores Alfa=0.05 y p-valor=0.00 donde el “P-valor” es menor al valor de “alfa”, por lo tanto, se rechaza la Hipótesis nula y se acepta la Hipótesis alternativa, esto nos lleva a comprobar que existe una buena relación entre la estructura social y la organización productiva en la Ex hacienda Huando, 2018. **Conclusión:** La estructura social y la organización productiva en la ex hacienda huando del Distrito de Huaral, 2018, se relacionan directamente.

Palabras clave: Estructura social, organización productiva, beneficiarios, hectáreas, beneficiarios, sectores productivos

Abstract

Objective: To determine the relationship that exists between the social structure and the productive organization in the former hacienda of the District of Huaral, 2018. **Methods:** The population was composed of the beneficiary population of the Huando Ex hacienda of the district of Huaral. The sample is made up of 85 beneficiaries, the type of sample is non-probabilistic. The type of research is basic, the relational level and the design is non-experimental - transversal, under a quantitative approach. **Results:** The comparison of the Research Hypothesis was in statistical comparison between the values $\text{Alpha} = 0.05$ and $\text{p-value} = 0.00$ where the "P-value" is less than the value of "alpha", therefore, the Null Hypothesis is rejected and the Alternative Hypothesis is accepted, this leads us to a test that there is a good relationship between the social structure and the productive organization at the Ex Hacienda Huando, 2018. **Conclusion:** The social structure and productive organization in the former hacienda of the District of Huaral, 2018, are directly related.

Keywords: Social structure, productive organization, beneficiaries, hectares, beneficiaries, productive sectors

INTRODUCCIÓN

En pleno siglo XXI, el crecimiento de las ciudades ha producido muchos cambios, especialmente a nivel local, la presente tesis abarca el estudio de las variables Estructura Social y la Organización Productiva en la ex hacienda Huando del distrito de Huaral, 2018, un tema que considero de vital importancia en nuestro contexto social, debido al incremento de medidas y condiciones de trabajo para los trabajadores, lo cual beneficia al desarrollo potencial de las estructuras sociales dentro de una ciudad.

La estructura social es el sistema de relaciones entre individuos de una sociedad, lo cual influye en el modo de organización, constituido por un grupo de individuos que persiguen intereses comunes a través del desempeño de funciones. El contenido de la presente investigación se desarrolla por Capítulo I: Planteamiento del Problema, Capítulo II: Marco Teórico; Capítulo III: Metodología; Capítulo IV: Recursos y Cronograma, Capítulo V: Fuentes de Información.

El desarrollo de este estudio se desarrolla en el distrito de Huaral, con el objetivo de determinar la relación que existe entre la Estructura social y la Organización productiva en la Ex Hacienda Huando.

Capítulo I

PLANTEAMIENTO DEL PROBLEMA

1.1 Descripción de la realidad problemática

Las condiciones que impone la Estructura Social, sean positivas o negativas, presentan medios como; el factor económico, política y cultural, los cuales condicionan a la ciudad para alcanzar un constante crecimiento y desarrollo local.

A nivel mundial, la estructura social inició partir del siglo XVIII, y surge para demostrar la presencia de las diferencias sociales, las distancias que existen entre los grandes grupos y entre los individuos.

La estructura de una sociedad industrial es pluridimensional: viene determinada por la estructura de la población, la clasificación profesional, las actividades económicas, las organizaciones, así como por campos de comportamientos institucionalizados, como la familia, la escuela, la empresa, las asociaciones, las iglesias, con sus sistemas típicos de roles, y, además, por los grupos dirigentes y por los tipos de asentamiento. (Shoek, 1977, p.13)

En Latinoamericana, Donald (1991) afirma: “las clases sociales son grandes conjuntos de personas, que se distinguen por rasgos específicos de su cultura y de su situación económica” (p.34). Donde los grupos están conformados por miembros activos unidos por relaciones económicas y culturales.

Castro, J. (2000) señala: “las clases sociales son grupos antagónicos en que uno se apropia del trabajo del otro a causa del lugar diferente que ocupan en la estructura económica de un modo de producción determinado” (p.21)

Las clases sociales son grandes grupos o categorías de individuos que se diferencian básicamente por la posición orgánica y objetiva que ocupan en la organización social de la producción. Esas clases se relacionan o se superponen, formando un sistema de clases, que es parte integrante de la estructura social y que históricamente se transforma con la transformación de la sociedad (Castro. J, 2000, p. 21)

En el Perú el contexto nacional es diverso. Carpio (2001) enfatiza: “Las organizaciones campesinas, son también llamadas organizaciones locales, comunitarias, rurales o populares, son agrupaciones de base, formales o informales, voluntarias, democráticas” (p. 44)

Según este autor la formación de clases se organiza en diversos en distintos grupos o también llamados clases diferenciadas, donde un grupo son los dominantes y los otros grupos se conforman por dominados. De esta manera la convivencia de ambos se encuentra en constante retribución.

A nivel Local. En la ciudad de Huaral, debido a función productiva y social, posee una organización ascendente que comparte características, como sus normas y reglas que vinculan lo social y económico a todos sus miembros. Existen estratos sociales que diferencian a los individuos en la presente la ciudad; clase que labora y la clase desempleada.

Según Matos, enfatiza:

La marcada jerarquización laboral era un elemento de distinción entre los trabajadores. Los miembros de cada grupo se esforzaban por mantener una distancia con respecto a los demás y al mismo tiempo se esforzaban por ascender en la escala del trabajo para gozar de mayores privilegios. (Matos, 1981, p. 291)

Por tanto, como la presente investigación se centra en la organización productiva de la Ex Hacienda Huando se busca dimensionar los factores productivos que condicionan la estructura laboral de la Ex hacienda para demostrar si existe una jerarquización laboral favorable para todos los beneficiarios, de modo que estos pueden contar con un ingreso que les permite acceder a la canasta básica familiar, puesto a que en los últimos años el distrito ha presenciado poca productividad de las funciones organizacionales por parte de la exportación agrícola, lo que se evidenciaría en teoría una disminución de factores y un descenso en la mejora de las condiciones de vida de los individuos.

1.2 Formulación del problema

1.2.1 Problema general

¿Qué relación existe entre la Estructura social y la Organización Productiva en la Ex Hacienda Huando del Distrito de Huaral, 2018?

1.2.2 Problemas específicos

1. ¿Cómo la interacción social se relaciona con la organización productiva en la ex hacienda Huando del Distrito de Huaral, 2018?
2. ¿Cómo la estructura de poder se relaciona con la organización productiva en la ex hacienda Huando del Distrito de Huaral, 2018?
3. ¿Cómo el contexto social se relaciona con la organización productiva en la ex hacienda Huando del Distrito de Huaral, 2018?

1.3 Objetivos de la investigación

1.3.1 Objetivo general

Determinar la relación que existe entre la estructura social y la organización productiva en la ex hacienda huando del Distrito de Huaral, 2018.

1.3.2 Objetivos específicos

1. Establecer la relación entre Interacción Social y la organización productiva en la ex hacienda Huando del Distrito de Huaral, 2018.
2. Explicar la relación entre la estructura de poder y la organización productiva en la ex hacienda huando del Distrito de Huaral, 2018.
3. Identificar la relación entre el contexto social y la organización productiva en la ex hacienda huando del Distrito de Huaral, 2018.

1.4 Justificación de la investigación

1.4.1 Justificación Práctica: Se beneficiará a los pobladores del Distrito de Huaral, la zona rural y urbana que necesiten generar una organización productiva para su desarrollo.

1.4.2 Justificación Social: El tema permite cuestionar el nuevo rol que asumen las estructuras sociales, por la organización productiva que se genera dentro de la Ex Hacienda Huando, con la única finalidad de que los pobladores tengan una mejor calidad de vida dentro del distrito.

1.4.3 Justificación Teórica: En la investigación se tomaron como base investigaciones realizadas con las variables de estudio y como base teórica de, la Teoría Marxista

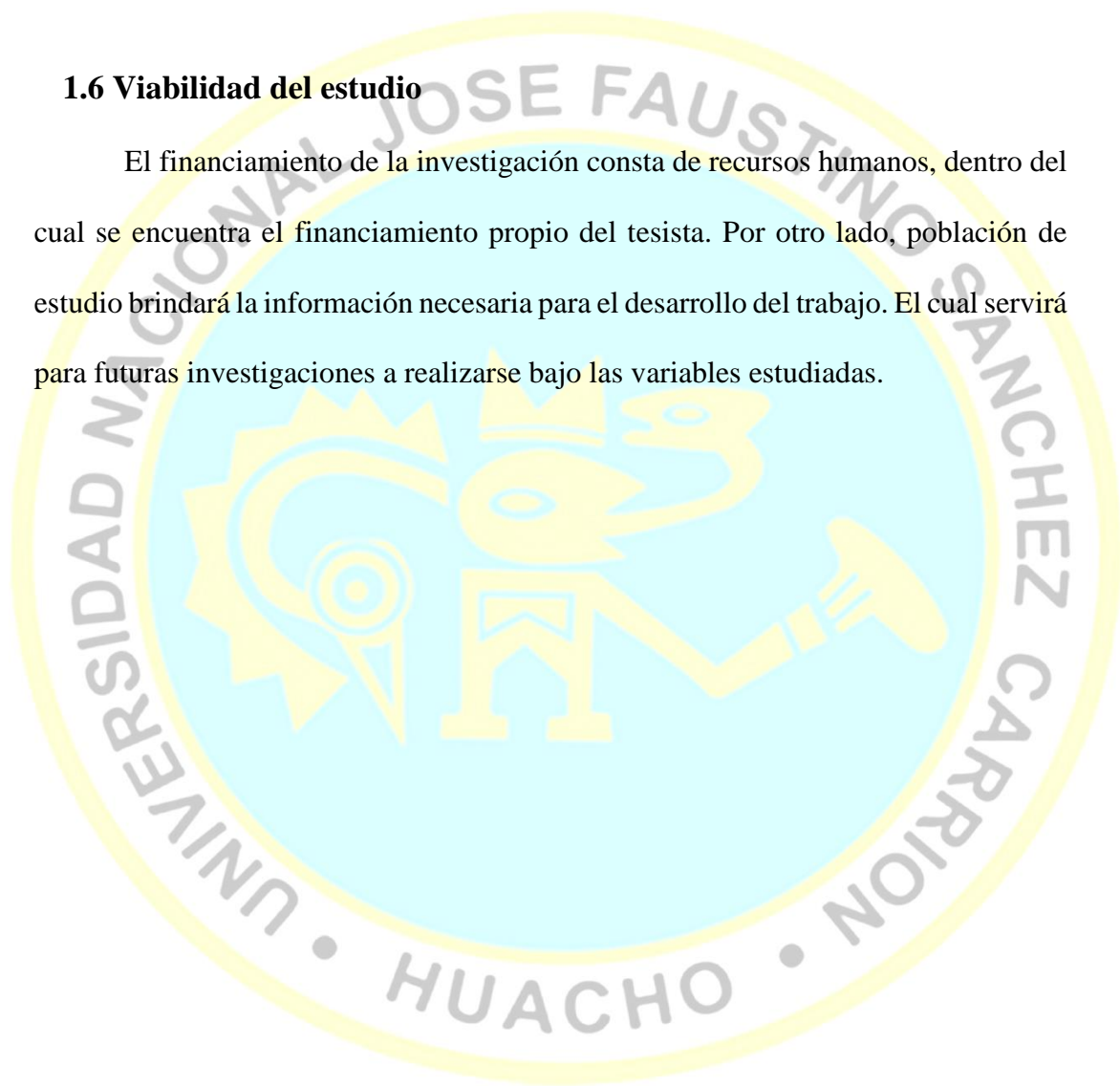
1.5 Delimitación del estudio

1.5.1 Delimitación Espacial: Los datos se extrajeron de la Ex hacienda Huando en el Distrito de Huaral.

1.5.2 Delimitación Temporal: La unidad de análisis está comprendida por los actores intervinientes en la sociedad. Durante el año 2018.

1.6 Viabilidad del estudio

El financiamiento de la investigación consta de recursos humanos, dentro del cual se encuentra el financiamiento propio del tesista. Por otro lado, población de estudio brindará la información necesaria para el desarrollo del trabajo. El cual servirá para futuras investigaciones a realizarse bajo las variables estudiadas.



Capítulo II MARCO TEÓRICO

2.1 Antecedentes de la investigación

2.1.1 Internacional

Bass, S. (2006). *Estructura social y planeación urbana en la ciudad de México 1990-2000. (Tesis Doctoral)*. Tesis presentada en la Universidad Nacional de México. Planteo el

Propósito: establecer la articulación entre estructura social con el espacio urbano, teniendo en cuenta la ilegalidad de la vivienda, la carencia de servicios básicos. **Metodología:** Técnica estadísticas de análisis factorial, como punto de partida las correlaciones entre las variables, indicadores. **Resultados:** el crecimiento poblacional no se presenta en todas las demarcaciones, tienen aumento de población si no un porcentaje considerable (50%), la población se reduce con el 50% y el 50% aumenta.

Paredes, E. (2010). *Modelo de Gestión de Producción y su incidencia en las Ventas de la Empresa La Raíz del Jeans del Cantón Pelileo. (Tesis Licenciamiento)*. Tesis presentada por la Universidad Técnica de Ambato. **Propósito:** Determinar un modelo de gestión de producción, que permita mejorar las ventas de la empresa Raíz del Jean del cantón Pelileo. **Metodología:** El paradigma es crítico, la investigación exploratoria, es de tipo cualicuantitativa. La fuente de información primaria es la encuesta aplicada. **Resultados:** Se elaboraron 26 tablas con las frecuencias y sus respectivos porcentajes y 26 gráficos en estilo de pastel gracias al programa computarizado de Excel. La hipótesis fue verificada por medio de la fórmula del Chi Cuadrado.

Santacruz, M. (2015). *Organización de los procesos administrativos y productivos a la planta procesadora de lácteos pame ubicada en el Canton Biblián provincia del cañar. (Tesis de Posgrado)* Tesis presentada en la Universidad Politécnica Salesiana Sede Cuenca. Ecuador. **Propósito:** Analizar el consumo de lácteos en la Ciudad de Cuenca y provincia del Cañar que influyen en la compra de los productos lácteos. **Metodología:** Se ha considerado la encuesta, la muestra es por conglomerados, tomando los hogares del cantón Biblián una población de 20.801 habitantes. **Resultado:** Según lo analizado en fábrica de lácteos PAME se puede concluir que la empresa debe mejorar tanto su estructura administrativa, como su proceso de producción, dentro de la estructura jerárquica y las relaciones existentes entre el personal administrativo y operativo existe un distanciamiento,

2.1.2. Nacional

Ramírez, G. (1997). *Estructura social andina, nacional campesina y organizaciones de "cooperación" para el "desarrollo" análisis teórico y estudio del caso de chinchero (Cusco, Perú), en el periodo 1980-1992. (Tesis Doctoral)*. Tesis presentada de la Universidad Nacional del Cusco. **Propósito:** En esta tesis se pretende conjugar esas herramientas teóricas, con otras desarrolladas más recientemente, para ofrecer un análisis coherente de la estructura económico y la dinámica de zonas rurales pobladas mayoritariamente por campesinos agrupados en comunidades aldeanas, y estudiar la incidencia de las organizaciones de cooperación para el desarrollo (OCD) sobre las áreas en las que operan. **Metodología:** Una variable fundamental en el estudio es el grado de desarrollo de las relaciones mercantiles y capitalistas en comarcas rurales andinas, dado el potencial que dichas relaciones tienen para transformación de espacios en los que persisten instituciones y relaciones "no capitalistas". **Resultado:** hay concordancia entre los resultados previstos por el modelo y las respuestas reales de los entrevistados en este punto.

Sin embargo, hay tres casos (los de los entrevistados 5,9 y 11) en que no coincide la actitud hacia el apoyo a las comunidades campesinas.

Medina, M. (2016). *Percepción de la estructura organizacional por los trabajadores de la oficina regional de administración de gobierno regional Cusco-2016. (Tesis de Pre Grado)*. Tesis presentada por la Universidad Andina del Cusco. **Propósito:** pretende determinar la percepción que tienen los trabajadores de la oficina regional de administración de gobierno regional cusco en el año 2016. **Metodología:** la investigación es de tipo básica, el nivel de investigación es descriptiva y su diseño es no experimental; la población de estudio son los trabajadores de la oficina regional de administración del gobierno regional Cusco siendo 190 pertenecientes a las áreas de administración, recursos humanos, contabilidad, tesorería, gestión patrimonial y abastecimiento y servicios auxiliares. **Resultado:** la investigación reveló que el 61.4% que la formalización es buena, 42.5% que la informalización es buena que la centralización y descentralización es regular.


Cabanillas, J (2018). *La inversión pública en riego y el crecimiento económico del sector agrario en el Perú, en el periodo 2001 – 2015. (Tesis de Maestría)*. Tesis presentada en la Universidad de San Martín de Porres. **Propósito:** Determinar la relación que existe entre la inversión pública en infraestructura de riego y el crecimiento económico del producto agrario en el Perú, en el periodo 2001-2015. **Metodología:** Se utilizó una metodología cuantitativa y objetiva, utilizando las técnicas estadísticas, El diseño metodológico es de carácter descriptivo y no experimental. La investigación fue longitudinal, y se realizó su observación, mediante un análisis, correlacional y explicativo. Resultados: Los resultados demostraron que si bien la inversión pública ha resultado ser un factor relevante en el crecimiento económico. Los resultados obtenidos con un R2 alto (R2= 0.845739).

2.1.3. Locales

León, J. (2010). *Estructura social del mercado modelo de abastos en Huaral*. (Tesis de Licenciamiento). Tesis presentada por la universidad Ricardo Palma Facultad de Arquitectura y Urbanismo. **Propósito:** diseñar el proyecto de mercado de abasto en Huaral para que puedan realizarse todas las actividades que la comercialización dentro de este requiera de una manera adecuada. **Metodología:** el procesamiento de la información se efectuará mediante el estudio, observación y comparación de la información recopilada y se realiza por partes, partiendo de lo general, abarcando todos los temas relacionados, hasta el desarrollo de lo particular seleccionando los temas que se ajustan a nuestra idea de la concepción de proyecto. **Resultado:** podemos observar que hay tierras para uso agrícola de las cuales el 75% son cultivos de alta calidad agrícola, y un 25% de cultivos permanentes que requieren de riego permanente y suelos tienen limitaciones. Hay un 80% de tierras dedicadas al pastoreo, lo que dice que hay un gran movimiento destinado a la ganadería.

Castro, C. (2018). *Propuesta de un modelo de estandarización de procesos productivos para las Mypes productoras de mandarinas en el distrito de Huaral*. (Tesis Licenciamiento). Universidad Peruana de Ciencias Aplicadas (UPC). **Propósito:** incrementar la productividad a través de la aplicación de la gestión por procesos y el control de la producción. **Metodología:** El diseño, la metodología y el enfoque, se utiliza un enfoque de estudio de casos múltiples para obtener un panorama amplio y analizar cómo tres organizaciones suecas han trabajado con la gestión de procesos. **Resultados:** El diagnóstico realizado a las Mypes productoras de mandarinas en el distrito de Huaral se dio al 100%, detallando una población total de 3889 centros agrícolas. Se usó un error de 10%, siendo lo máximo permitido para poder determinar el número de la muestra.

Salguero, G. (2018). *Clima organizacional y satisfacción laboral de los trabajadores de la Municipalidad Provincial de Huaral, 2017. (Tesis de Maestría)*. Tesis presentada por la universidad César Vallejo. **Propósito:** Determinar la relación que existe entre el clima organizacional y la satisfacción laboral de los trabajadores de la Municipalidad Provincial de Huaral, 2017. **Metodología:** la encuesta y el instrumento de recolección de datos utilizado fue el cuestionario validados mediante el juicio de expertos y determinado su confiabilidad a través del estudio estadístico de la fiabilidad de Alfa de Cronbach. **Resultados:** a encuesta y el instrumento de recolección de datos utilizado fue el cuestionario que fueron debidamente validados mediante el juicio de expertos y determinado su confiabilidad a través del estudio estadístico de la fiabilidad de Alfa de Cronbach.



2.2 Bases teóricas

1. Estructura Social (V1)

Concepto

En sociología, la estructura social es el concepto que describe la forma que adopta el sistema global de la interacción social para explicar las relaciones sistemáticas que vinculan a miembros de una determinada comunidad, aunque no se encuentren en ningún momento en contacto directo. Estructura de productividad.

Dimensión 1. Interacción Social

Según el Diccionario filosófico:

Son las relaciones entre el individuo y la sociedad en las diferentes épocas históricas, pues no existe la “sociedad en general” sino determinadas formaciones económico-sociales, ni se da el “individuo en general”, pues el individuo siempre es el producto de un régimen social concreto. Tanto la sociedad en su conjunto como cada uno de sus miembros se hallan interesados en el progreso técnico, en el incremento constante de la productividad del trabajo, en la creciente satisfacción de las necesidades materiales y de las demandas culturales de los miembros de la sociedad. (Diccionario filosófico, 1965, pp. 238 - 239)

Por tanto, la convivencia entre individuo y sociedad responde a la necesidad de existencia de ambos mediante la interacción. Los procesos productivos surgen durante esta relación, cuando una ciudad responde a un conjunto de normas de diferente naturaleza, logra que la conducta se ajustaste a la construcción normativa, las ciudades aspiran a inculcar valores que persigan el bien común, la seguridad jurídica, la paz social, el bienestar económico y la salud.

Dimensión 2: Estructura de Poder

Según Quijano (2014) enfatiza: “La estructura de poder se centra en las características del entramado institucional que organiza la vida cotidiana de la formación social” (p. 11). Desde este punto de vista dentro de la ciudad podemos encontrar una forma de distribución de poder en base a los asalariados y los que tienen el poder.

Este autor caracteriza dos nuevos procesos de la estructura económica latinoamericana. El primero; la diferenciación y expansión de un nivel de organización de la actividad económica en todos los sectores productivos, marcado por el acceso limitado e inestable a los medios básicos de producción y una relación subordinada y dependiente con los niveles dominantes de producción y acumulación. El segundo; la diferenciación y expansión de un sector de la población trabajadora no asalariada por los sectores dominantes urbanos. (Quijano, 2014, p. 12)

Según Quijano enfatiza:

Las instituciones económicas son el marco institucional de la economía, donde parte del funcionamiento de la estructura económica discurre por las instituciones. Por otro lado, los sistemas económicos, son el marco institucional de la economía de un país que definen cuál es el sistema económico en que se inserta. Con respecto al análisis estructural es preciso, y se debe advertir con puntuación que las distintas formas de organización social que adoptan los hombres para el desempeño de su actividad económica (Quijano, 2014, p. 16)

Es preciso señalar que antes el mercado era el centro fundamental de decisiones económicas, ahora lo son las estructuras de poder, conformadas como autoridad económica que previenen las crisis y aseguran un crecimiento productivo prolongado.

La estructura económica de los países tercermundistas se caracteriza por una agricultura de tipo tradicional, cuya propiedad está concentrada en pocas manos, un bajo grado de industrialización y un sector comercial atomizado, con gran número de intermediarios. Las deficiencias de estructura económica configuran a la mayor parte de estos países como sociedades "duales": junto a unos pocos puntos de actividad económica intensa y modernizada, coexisten amplias regiones que se limitan a proporcionar mano de obra y materias primas, y donde los niveles de vida son ínfimos. (Tamames, 1978, p. 111)

Según el autor las estructuras económicas de los países tercermundistas se caracterizan primordialmente por una agricultura de tipo tradicional, lo que vemos reflejado en la presencia de los sectores agrarios predominantes en nuestra sociedad, la industrialización no se ha desarrollado a gran magnitud pues la exportación de materia prima se da al interior del país en mayor preferencia y un sector comercial que presenta deficiencias para competir con los primeros países.

Dimensión 3: Contexto Social

El contexto social es concebido por los fenómenos que conforman a un hecho producido por acciones individuales; el hombre como ser busca vivir en convivencia social, dentro de un contexto social que se abarque a los diferentes movimientos históricos, que formaran parte del desarrollo económico y tecnológico donde se encontró inmersa la ciudad, y proseguirá abarcando nuevos movimientos históricos que se traducen con fenómenos sociales con intervención individual, así el contexto social se encontrará en constante cambio.

Dentro del contexto social un factor vital para la reproducción de sociedades, es la permanencia del núcleo de producción, la familia.

La familia, es el pilar básico de la educación y la socialización porque la personalidad infantil se forma en la relación con los demás y de la calidad de las experiencias familiares va a depender la madurez y el equilibrio emocional del futuro miembro activo de la sociedad. Todas las familias de una misma cultura comparten criterios sobre las costumbres, las normas de comportamiento, los roles y los valores. (Diccionario filosófico, 1965, p. 88)

Las instituciones sociales que se encuentra inmersas dentro de la ciudad y que son participes de su crecimiento y desarrollo, se encuentran sujetas aun conjuntos de leyes y normas que responden a la calidad y eficiencia de su producción, sujetas a un sistema jurídico.

El sistema jurídico se entiende como el conjunto de normas jurídicas, actitudes e ideologías vigentes en un país sobre lo que es el derecho, su función en la sociedad y la manera en que se crea o debería crearse, aplicarse, comprenderse, perfeccionarse, enseñarse y estudiarse. De esa manera, el sistema jurídico reúne las estructuras sociales y las modalidades de funcionamiento de los órganos, instituciones y componentes sociales encargados de la aplicación e interpretación de las reglas de derecho, así como de aquellos que las crean o influyen en su creación, interpretación y modificación. (Tobeñas, 2003, p. 11)

Paradigma de la Estructura Social.

Según Radcliffe, B (1952) “Es una serie de relaciones existentes en un momento dado, que ligan entre sí a ciertos seres humanos. Ordenación de personas que mantienen entre sí relaciones institucionalmente controladas o definidas” (p. 88)

En la teoría sociológica, estructura social tiene dos sentidos primordiales y complementarios: uno, como estructura institucional; otro, como estructura relacional. Las estructuras sociales se componen de un conjunto limitado de elementos estructurales y de las relaciones pautadas que se establecen en su seno y entre ellos. (Aguilar D, 2007, p. 11)

Torres, F. (2009) nos dice que la “Disposición interna que organiza las relaciones y los elementos (individuos, grupos, instituciones, valores) del sistema social y conforma las características definitorias” (p. 7). Estas características conforman la estructura normal de una sociedad donde la convivencia debe ser pacífica y normativa.

Sistema de Estructura Social en el Perú.

En el Perú el sistema de estructura social se encuentra determinado de manera jerárquica donde conviven el sector de la clase asalariada y el sector de la clase desempleada los cuales conviven en base a las leyes establecidas para el desarrollo social.

Tanto en el Perú como en el resto de la región que conforman a la nación podemos observar un incremento significativo en los ingresos de las personas que se constituyen en los sectores más pobres del país, lo cual tiende a facilitar la lucha contra ese flagelo que se encuentra en crecimiento debido a al pobre crecimiento. (García A, 2014, p. 89)

Si bien reconoció los avances obtenidos en América Latina, De la Torre (2013) enfatiza: “hay que prepararnos para un entorno económico internacional menos favorable” (p. 67). Una visión futura debe prever las situaciones desfavorables que podría presentarse a nivel nacional, el autor enfatiza que son necesarias nuevas reformas para poder hacer frente a futuros problemas sociales.

Según Chinoy, E (1900) es el “conjunto de individuos que guardan entre sí relaciones de igualdad, y que se distinguen de otras posiciones por ciertos cánones, aceptados o impuestos, de superioridad o inferioridad” (p. 46)

Todos los individuos pueden llegar a convivir dentro de la ciudad sin tener un dialogo cotidiano, por ejemplo, quienes conforman el sector productivo conviven con quienes laboran en el sector comercial sin estar en aproximación física, dentro de un contexto social.

Castro, J (2013) señala: “las clases sociales son grupos antagónicos en que uno se apropia del trabajo del otro a causa del lugar diferente que ocupan en la estructura económica de un modo de producción determinado” (p. 11)

Teoría de la Variable 1: *Estructura Social.*

La Teoría Marxista

Según Castillo, enfatiza:

El Marxismo es un método de análisis político-económico, también podríamos hablar del mismo como un movimiento político y social, o una doctrina, nacida a partir de la década de 1840, siendo su mayor expositor y fundador Karl Marx (Filósofo Alemán), quien utilizó al marxismo como método para el análisis del capitalismo. (Castillo, 2012, p. 9)

Marx insistió en que sólo se podían satisfacer estas demandas mediante cambios específicos que irrumpirían en el ámbito de la propiedad privada e introducirían regulaciones para un control del desarrollo económico, aboliendo el mecanismo de libre competencia y el mercado capitalista. (Castillo, 2012, p. 11).

Estructura Social En Ex hacienda Huando – Huaral

Según Fernando, enfatiza:

En el Perú, a fines de los años sesenta del siglo pasado, se materializaron una serie de medidas destinadas a reestructurar la propiedad de las tierras agrícolas. En 1968 el General Velasco Alvarado dio un golpe de Estado y el 24 de junio de 1969 promulgó la Ley de Reforma Agraria. Esta ley contemplaba la eliminación del latifundio y el minifundio y la creación de empresas asociativas cuya propiedad estaría en manos de los trabajadores del campo. En los valles costeros se llegaron a formar cerca de 360 Cooperativas Agrarias de Producción, controlando cerca de la mitad de las tierras de cultivo de estos valles. (Fernando, 2016, p. 23)

2. Organización Productiva (V2)

Concepto:

La influencia de las organizaciones viene de los albores de la humanidad. Había divisiones de tareas ya en las primeras tribus, pero de manera conjunta logramos unos objetivos. Dentro de las organizaciones hay objetivos comunes. Nacen con una finalidad concreta. Las personas dentro de las organizaciones, cumplen una función determinada, la coordinación y unión de estas tareas lleva a los objetivos comunes. (Aguilar, 2007, p. 33)

Factores de producción

Es el objeto inmediato de alguna empresa, es la producción de bienes y servicios, realizando la transformación de materias primas mediante el empleo de mano de obra y maquinas. La transformación, aparece como la combinación de cuatro factores; la tierra (recursos renovables y no renovables), el trabajo (la mano de obra), el capital (compuestos esencialmente por maquinas) y la organización (capacidad empresarial). (Perez, 2015, p.14)

Dimensión I: Sectores Productivos

La economía en la ciudad se distingue por sectores productivos los cuales conforman la constante actividad económica. Estos sectores son el primario, el secundario y el terciario.

El sector primario está conformado por actividades económicas relacionadas con la extracción y transformación de recursos naturales en productos primarios; como ejemplo, podemos mencionar cultivos, cría y cuidado de ganado, pesca y extracción de recursos forestales. El sector secundario está vinculado a actividades artesanales y de industria manufacturera. Finalmente, el sector terciario es el que se dedica a ofrecer servicios a la sociedad y a las empresas. Dentro de este grupo podemos identificar desde el comercio más pequeño hasta las altas finanzas que se encuentran en circulación y permiten el apogeo económico en el país, principalmente en los países en crecimiento. (Ramos C, 2015, p. 125)

En la Ex hacienda Huando se da el factor productivo primario, pues se cultivan primordialmente producción agraria que abastece a la sociedad, los beneficiarios producen hectáreas de mandarina y naranja todos los años, como fuentes productivas de la región.

Dimensión 2: Organización de la Actividad Económica

Cedeño realizó un análisis general de la Demanda y Oferta. Enfatiza:

El análisis de la Demanda, la demanda se refiere a las cantidades de un servicio que los consumidores están dispuestos a comprar a los posibles precios del mercado. Es indudable que el elemento más importante y más complejo de un análisis de mercado es determinar la demanda. *El análisis de la oferta*, busca investigar la cantidad de bienes y servicios que se está dispuesto a poner en el mercado a un precio determinado. Se dice que la oferta es la cantidad de bienes o servicios que se ofrecen a distintos precios en un momento determinado. (Cedeño, 2013, p. 18)

El precio del bien se establece que a medida que el precio aumenta, la cantidad ofrecida es mayor. Si el precio disminuye la cantidad es menor. La tecnología, a medida que la tecnología se perfecciona y evoluciona, la producción aumenta. Es necesario cuantificar la oferta actual y futura para analizar la competencia en el mercado. (Cedeño, 2013, p. 19)

Estudio Técnico es aquel que presenta la determinación del tamaño óptimo de la planta, determinación de la localización óptima de la planta, ingeniería del proyecto y análisis organizativo, administrativo y legal. (Cedeño, 2013, p. 20)

El análisis de la demanda, el análisis de la oferta, el precio del bien y el estudio técnico son de esencial importancia para comprender el proceso de organización productiva dentro de la Ex Hacienda Huando, cómo fue la demanda que generó mediante la producción de Naranja Huando, asimismo el precio del bien se revaloriza por oferta que produce, y el estudio técnico es indispensable para medir los procesos internos de la producción.

Dimensión 3: Población Trabajadora

Dentro de la ciudad la distribución de individuos se distingue por población trabajadora y los desempleados, que no aportan al crecimiento del valor.

El mercado de trabajo constituye el contexto en el cual se desarrolla la actividad laboral, y que condiciona necesariamente las condiciones de trabajo y por tanto los efectos sobre la seguridad y salud. Un contexto que incluye a empresas y trabajadores, características del empleo según sector de actividad, así como las características demográficas de la población en relación con el mercado de trabajo es frecuente. (OIT, 2013, p. 83)

La producción laboral de una ciudad condiciona a los individuos a forjar una mejor calidad de vida a sus miembros, donde la familia es el primer ceno de normas de conducta.

Características del empleo. Los trabajos se pueden categorizar, por horas por semana, a tiempo completo o parcial. Se pueden categorizar como empleos temporarios, ocasionales, estacionales, por cuenta propia, consultoría o empleo por contrato. Los trabajos se pueden categorizar como pagados o no remunerados. (OIT, 2013, p. 84)

Los empleos ocasionales en su mayoría no abastecen a la canasta familiar y no son muy recurrente, por ello, los individuos buscar encontrar un empleo duradero y que les brinde buenos ingresos.

Mercado de trabajo. El mercado de trabajo es aquel en donde los individuos intercambian servicios de trabajo, los que compran servicios de trabajo son las empresas o empleadores de la economía. (OIT, 2013, p. 85)

El mercado de trabajo en las ciudades responde a las instituciones de producción que existen, como las empresas, las instituciones y las haciendas agroexportadoras.

Paradigma Sistémico de Gestión:

El Paradigma Sistémico de Gestión, es la capacidad de introducir modificaciones para lograr una mayor eficiencia, calidad, productividad y rentabilidad. Optimizar los procesos para el aprovechamiento racional de los recursos: energía, materiales, tecnología, talento humano, capital económico e intelectual. Operar y administrar procesos con seguridad, efectividad, calidad y mejoramiento. (Nieto, 2009, p. 72)

Situación de la Organización Productiva en el Perú.

Al respecto, Lora y Pagés sostienen que:

La productividad es la principal razón que explica el crecimiento rezagado de Latinoamérica en comparación con otras regiones. En Latinoamérica, la heterogeneidad productiva se presenta a nivel territorial, y entre distintos tamaños de empresas y sectores. Por ello, es fundamental conocer las diferencias en los modos de producción. (Lora y Pagés, 2011, p. 22)

Según estos autores la producción es de nivel territorial lo que significa que la producción se abastece en referencia a lo que el territorio proporciona, como una medida de aprovechar los recursos naturales que se encuentran en el medio geográfico donde esta ubicada la empresa de producción. En el caso de la Ex hacienda Huando, la producción de hectáreas de naranja es extensa, lo cual a enriquecido el modo de producción.

Teoría de la variable 2: Organización Productiva.

Teoría De Sistemas

La Teoría de Sistemas desarrollada por Bacalini, G. Nos enfatiza:

La teoría de sistemas es una metodología para analizar, observar y estudiar la organización. Este modo de ver la realidad organizacional pone su eje en la idea de estructuras dinámicas y se basa en el concepto de relaciones y de interrelaciones. El enfoque de sistemas implica un complejo de componentes funcionalmente relacionados. De esta manera una organización empresarial es un sistema social. (Bacalini, G, 2001, p. 93)

El sociólogo Hommans manifiesta que:

Una organización está comprendida por un sistema ambiental externo y un sistema interno de relaciones, los cuales son mutuamente interdependiente. Donde tres elementos están presentes en un sistema social: las actividades; que son las tareas que ejecutan las personas; las interacciones que ocurren mientras las personas están realizando esas tareas, y los sentimientos desarrollados entre las personas. (Hommans, 1950, p. 25)

Por su parte, Selznick considera a la organización como:

Un sistema dinámico, constantemente cambiando y adaptándose a las presiones internas y externas y en un continuo proceso de evolución. Un sistema social compuesto por individuos o grupos de ellos que, teniendo valores compartidos, se interrelacionan y utilizan recursos con los que desarrollan actividades tendientes al logro de objetivos comunes. Es un sistema abierto, ya que intercambia información, materiales y energía con su medio ambiente o contexto. (Selznick, 1948, p. 28)

Organización Productiva En Exhacienda Huando – Huaral

Principales características de la ex hacienda Huando en Huaral.

El período de hacienda ex hacienda huando, se distribuye en tres; de la cooperativa y, finalmente, el contexto de parcelación. Podemos graficar la hacienda como un campo social que representa tanto un espacio de trabajo como un espacio de vida. Si bien el objetivo de la hacienda fue la explotación de la tierra, la estructura organizativa para la realización de tal fin permitió que se convirtiera también en un espacio de vida, donde tanto los trabajadores como sus familias interactuaban cotidianamente entre ellos y con los patrones. (Fernando, 2016, p. 89)

2.3 Definiciones conceptuales

- 1. Territorio:** El territorio es un reordenamiento del espacio, cuyo orden se busca en los sistemas informáticos de los cuales dispone el hombre por formar parte de una cultura (Moscovici, 1986, p.1)
- 2. Estratificación Social:** La estratificación social es la forma en que se distribuye el poder en una comunidad (Weber, 1969, p. 43)
- 3. Organización:** Se refiere a la coordinación de todos estos factores en cuanto colaboran para el fin común (Mooney, 1947, p.11)
- 4. Organización Productiva:** Producir es transformar unos bienes o servicios en otros bienes o servicios. Producir es también crear utilidad o aumentar la utilidad de los bienes para satisfacer las necesidades humanas (Duvergé, 2004, p. 3)
- 5. Interacción Social:** la interacción es la afirmación de que los cambios en el nivel de los macro fenómenos sociales producen cambios en el nivel de la acción y la interacción individual. (Ritzer, 2007, p. 241)

6. Clase Social: Las clases sociales se definen por la relación económicamente determinable entre sus miembros y el mercado (Weber, 1922, p. 55)

7. Contexto Social: El contexto social constituye en sí mismo un macro sistema de elementos e interrelaciones dinámicas que influye, condiciona las distintas formas de actividad humana que en él se desarrollan (Martínez, 1994, p. 146)

2.4 Formulación de la Hipótesis

2.4.1 Hipótesis general

Existe una relación significativa entre La Estructura Social y la Organización Productiva en la Ex Hacienda Huando del Distrito de Huaral, 2018.

2.4.2 Hipótesis específicas

1. La interacción social se relaciona directamente con la organización productiva en la ex hacienda Huando del Distrito de Huaral, 2018.
2. La estructura de poder se relaciona directamente con la organización productiva en la ex hacienda huando del Distrito de Huaral, 2018.
3. El contexto social se relaciona directamente con la organización productiva en la ex hacienda huando del Distrito de Huaral, 2018.

Capítulo III METODOLOGÍA

3.1 Diseño metodológico

3.1.1 Tipo

Básica: Busca el conocimiento de la realidad o de los fenómenos de la naturaleza, y se fundamenta en conocimientos y teorías.

3.1.2 Enfoque

Enfoque Cuantitativo. Según explica Sampieri (1991) “usa la recolección de datos para probar hipótesis, con base en la medición numérica y el análisis estadístico, para establecer patrones de comportamiento y probar teorías” (p. 5).

3.1.3 Nivel de Investigación:

Nivel Relacional: Permite cuantificar el grado de asociación entre las variables utilizadas en el estudio de esta investigación.

Todo el análisis estadístico que desarrollamos en el nivel relacional es bivariado, si trabajamos con datos categóricos podemos hacer asociaciones con el test de Chi cuadrado, con sus respectivas medidas de asociación, y si trabajamos con datos numéricos, con la prueba de correlación de Pearson, con sus respectivas medidas de correlación.

(Romero, 2009, pp. 83 - 85)

3.1.4 Diseño.

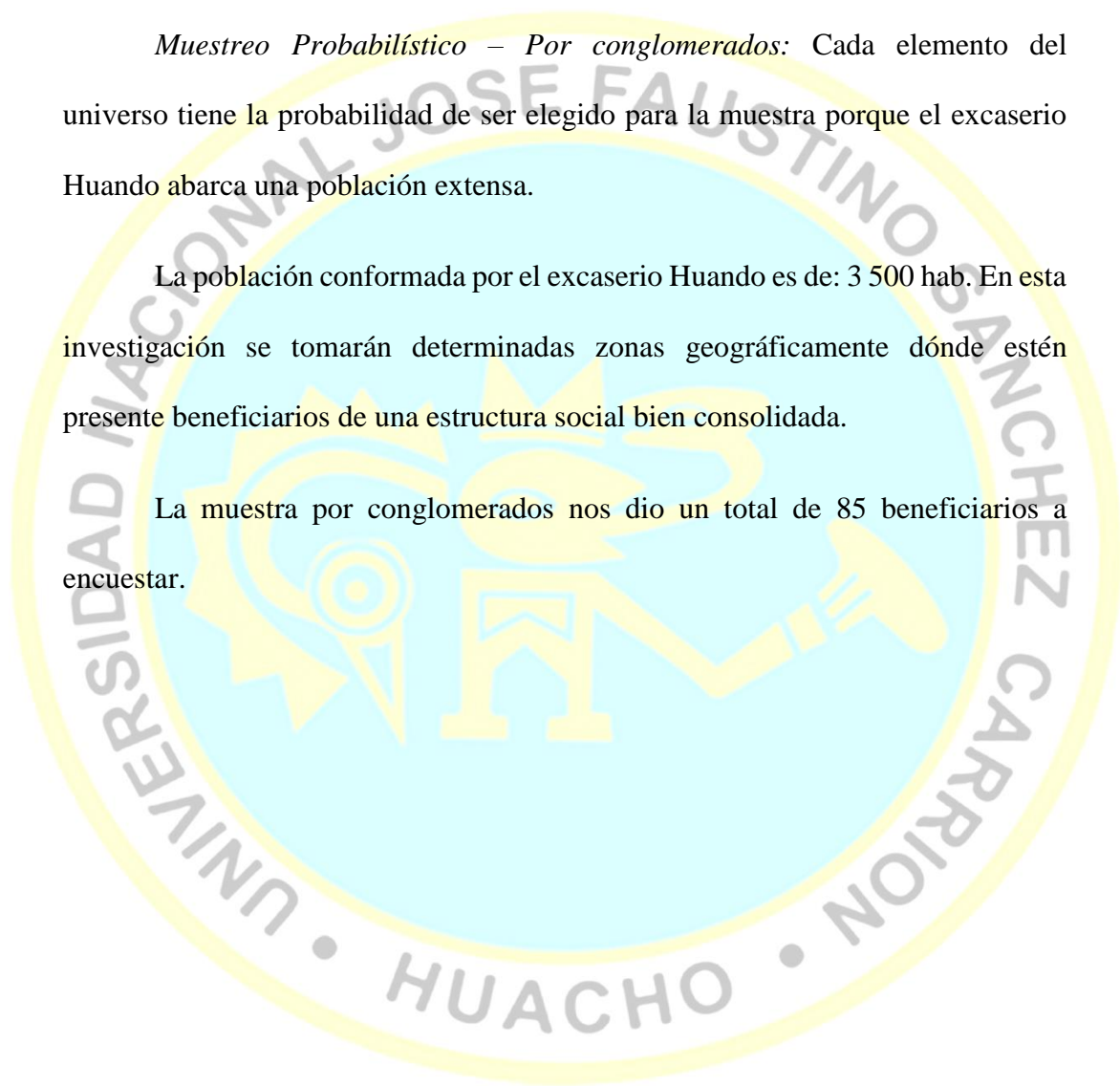
No experimental – Transversal: No existe manipulación de variables en este diseño de investigación realizado en la presente investigación.

3.2 Población y muestra

Muestreo Probabilístico – Por conglomerados: Cada elemento del universo tiene la probabilidad de ser elegido para la muestra porque el excaserio Huando abarca una población extensa.

La población conformada por el excaserio Huando es de: 3 500 hab. En esta investigación se tomarán determinadas zonas geográficamente dónde estén presente beneficiarios de una estructura social bien consolidada.

La muestra por conglomerados nos dio un total de 85 beneficiarios a encuestar.



MUESTREO POR CONGLOMERADOS

Hectáreas de la Ex hacienda Huando	Hectáreas seleccionadas de la Ex hacienda Huando
GRUPO 1	92
GRUPO 2	43
GRUPO 3	50
TOTAL	185

Población a estudiar 185

FORMULA PARA HALLAR LA MUESTRA

$$n = \frac{N \times Z_a^2 \times p \times q}{d^2 \times (N - 1) + Z_a^2 \times p \times q}$$

DONDE

n: X Z:

1.96

Z: 0.6

Q: 0.5

N: 185

MUESTRA INICIAL

$$n = \frac{185 \times 1.96^2 \times 0.5 \times 0.5}{0.032 (185 - 1) + 1.96^2 \times 0.5 \times 0.5} = 157,7$$

VERIFICAR: Si el tamaño de la muestra es mayor que el 3% del tamaño de la población

$$n = \frac{158}{185} = 0,85 \quad 0,85 > 0.03$$

AJUSTAR LA MUESTRA

$$n = \frac{158}{1 + (158)} = 85,2$$

LA MUESTRA ES: 85

158

3.3 Operacionalización de Variables e Indicadores

ESTRUCTURA SOCIAL Y LA ORGANIZACIÓN PRODUCTIVA EN LA EX HACIENDA HUANDO DEL DISTRITO DE HUARAL, 2018

VARIABLES	CONCEPTO	DIMENSION	INDICADORES	INDICE / ITEMS
ESTRUCTURA SOCIAL (V1)	La Estructura social en sociología, es comprendida en tres dimensiones; la interacción social a través de la productividad del trabajo, las demandas culturales, la sociedad e individuo; la segunda dimensión Estructura de Poder, a través de las instituciones económicas, sistemas económicos, deficiencia laboral. La tercera dimensión el Contexto Social, a través de las estructuras sociales, instituciones y familias.” (Quijano, 2014, p. 96).	INTERACCIÓN SOCIAL	Productividad del trabajo	01
			Demandas culturales	02
			Sociedad	03
			Individuo	04
		ESTRUCTURA DE PODER	Instituciones Económicas	05
			Sistemas Económicos	06
			Deficiencias de estructura económica	07
			Competencia laboral	08
		CONTEXTO SOCIAL	Estructuras Sociales	09
			Instituciones	10
			Familias	11
			Sector Primario	12
ORGANIZACIÓN PRODUCTIVA (V2)	La organización productiva es comprendida en tres dimensiones; la primera dimensión son los sectores productivos a través del sector primario, secundario y terciario; la segunda dimensión es comprendida por la organización de la actividad económica a través del análisis de la demanda, el análisis de la oferta y el estudio técnico. La tercera dimensión es la población trabajadora conformada por las características del empleo, demográficas y el mercado de trabajo. (Aguilar, 2007, p. 21)	SECTORES PRODUCTIVOS	Sector secundario	13
			Sector terciario	14
				15
		ORGANIZACIÓN DE LA ACTIVIDAD ECONOMICA	Análisis de la Demanda	16
			Análisis de la Oferta	17
			Estudio Técnico	18
		POBLACIÓN TRABAJADORA	Características del empleo	18
			Características demográficas	19
	Mercado de trabajo	20		

3.4 Técnicas e instrumentos de recolección de datos

3.4.1 Técnicas a emplear

TECNICA	INSTRUMENTOS
OBSERVACIÓN	Estructurada
ENCUESTA	Cuestionario

3.4.2 Descripción de los instrumentos

Observación: Los hechos ocurren independientemente de la voluntad del investigador.

Cuestionario: El cuestionario es la técnica que nos ayudará a recolectar información de las dos variables: ESTRUCTURA SOCIAL Y ORGANIZACIÓN PRODUCTIVA.

3.5 Técnicas para el procesamiento de la información

En esta investigación se utilizarán:

La encuesta, se ejecutará con la Escala de Likert la cual es de uso amplio en encuestas para la investigación, principalmente en ciencias sociales.

La confiabilidad del instrumento por el Alfa de Cronbach. Las técnicas de procesamiento de datos corresponden a la estadística que serán analizadas en el programa estadístico SPSS – versión 21.

Capítulo IV RESULTADOS

4.1 Resultados

Alfa de Cronbach

Escala: estructura social y organización productiva

Resumen del procesamiento de los casos			
		N	%
Casos	Válidos	10	100,0
	Excluidos	0	,0
	Total	10	100,0

a. Eliminación por lista basada en todas las variables del procedimiento.

Estadísticos de fiabilidad		
Alfa de Cronbach	Alfa de Cronbach basada en los elementos tipificados	N de elementos
,821	,818	20

1. Análisis descriptivo univariado

Tabla 1.

Población de encuestados en la Ex hacienda Huando, según lugar de procedencia, 2018.

Lugar	N	%
Huaral	85	100%
Total	85	100%

Fuente: *Elaboración propia*

En la tabla 1 podemos concluir, que de 85 encuestados en la Ex Hacienda Huando, el 100% de ellos proceden del distrito de Huaral.

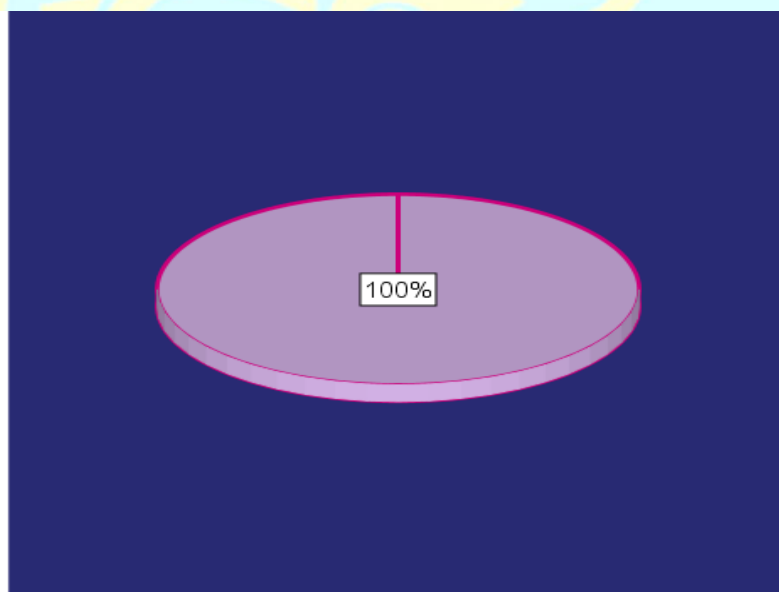


Figura 1. Población de encuestados en la Ex hacienda Huando, según lugar de procedencia, 2018.

Tabla 2.

Población de encuestados en la Ex hacienda Huando, según Estado Civil, 2018.

Estado Civil	n	%
Soltero	14	16,5%
Casado	30	35,3%
Conviviente	26	30,6%
Separado	9	10,6%
Viudo	6	7,1%
Total	85	100%

Fuente: *Elaboración propia*

En la tabla 2 podemos concluir, que de 85 encuestados en la Ex Hacienda Huando, el 16,5% de ellos son solteros, el 35,3% son casados, el 30,6% son convivientes, el 10,6% son separados, y el 7,1% son viudos.

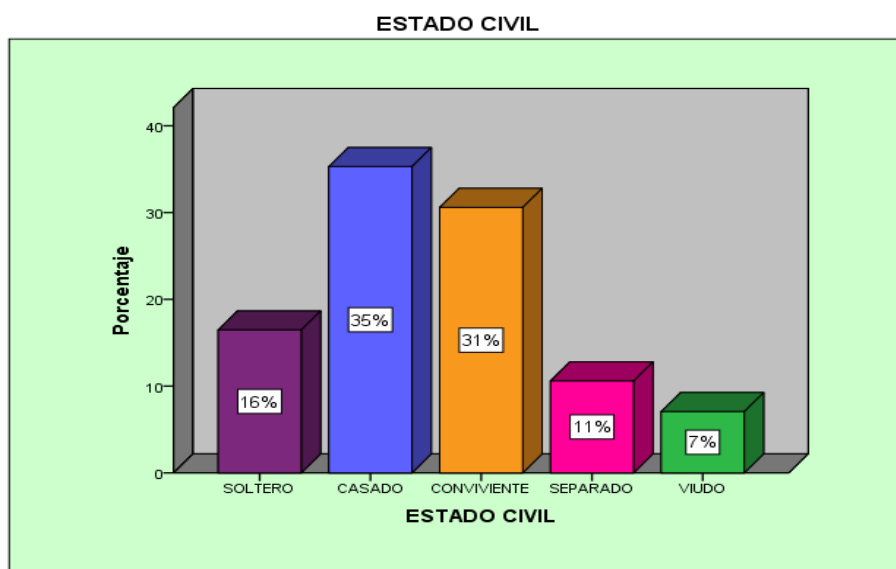


Figura 2. Población de encuestados en la Ex hacienda Huando, según Estado Civil

Tabla 3.

Población de encuestado en la Ex hacienda Huando, según Edad 2018.

Edad	n	%
19 - 25	7	8,2
26 - 32	24	28,2
33 - 39	37	43,5
40 a más	17	20,0
Total	85	100%

Fuente: Elaboración propia

En la tabla 2 podemos concluir, que de 85 encuestados en la Ex Hacienda Huando, el 8,2% tienen entre los 19 – 25 años, el 28,2% entre 26 – 32 años, el 43,5% entre 33 – 39 años y el 20% tienen entre 40 años a más.

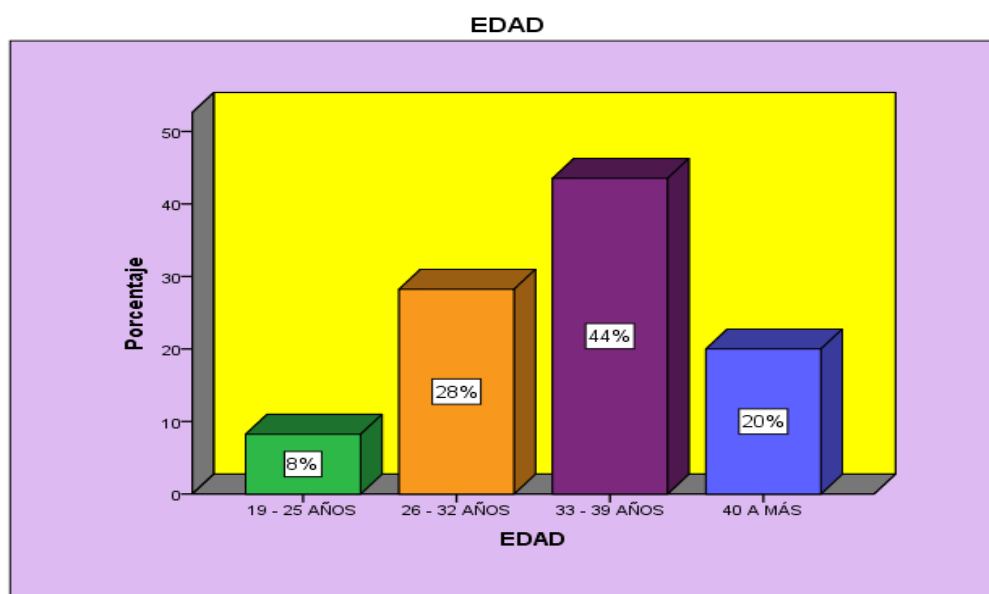


Figura 3. Población de encuestado en la Ex hacienda Huando, según Edad 2018

Interpretación: Según el gráfico de la tabla 3 podemos concluir, que de 85 encuestados en la Ex Hacienda Huando, el 44% tienen entre los 33 y 39 años de edad siendo la cifra predominante y un 20% tienen 40 años a más, siendo la cifra menor.

2. Análisis Bivariado

Tabla 4.

Interacción Social (D1) y Organización Productiva (V2)

Interacción Social	Organización Productiva								Total	
	Bajo		Regular		Bueno		Excelente			
	N	%	N	%	N	%	N	%		
Malo	1	1,2%	5	5,9%	1	1,2%	0	0,0%	7	8,2%
Regular	11	12,9%	11	12,9%	22	25,9%	4	4,7%	48	56,5%
Bueno	1	1,2%	2	2,4%	14	16,5%	2	2,4%	19	22,4%
Excelente	1	1,2%	0	0,0%	5	5,9%	5	5,9%	11	12,9%
Total	14	16,5%	18	21,2%	42	49,4%	11	12,9%	85	100%

Fuente: SPSS

En la tabla 4 se observa que el 25,9% del total de encuestados evidenciaron que la Interacción Social y Organización Productiva de nivel regular.

Tabla 5.

Estructura de Poder (D2) y Organización Productiva (V2)

Estructura de Poder	Organización Productiva								Total	
	Bajo		Regular		Bueno		Excelente			
	N	%	N	%	N	%	N	%		
Malo	9	10,6%	1	1,2%	3	3,5%	0	0,0%	13	15,3%
Regular	4	4,7%	9	10,6%	13	15,3%	2	2,4%	28	32,9%
Bueno	1	1,2%	5	5,9%	23	27,1%	6	7,1%	35	41,2%
Excelente	0	0,0%	3	3,5%	3	3,5%	3	3,5%	9	10,6%
Total	14	16,5%	18	21,2%	42	49,4%	11	12,9%	85	100,0%

Fuente: SPSS

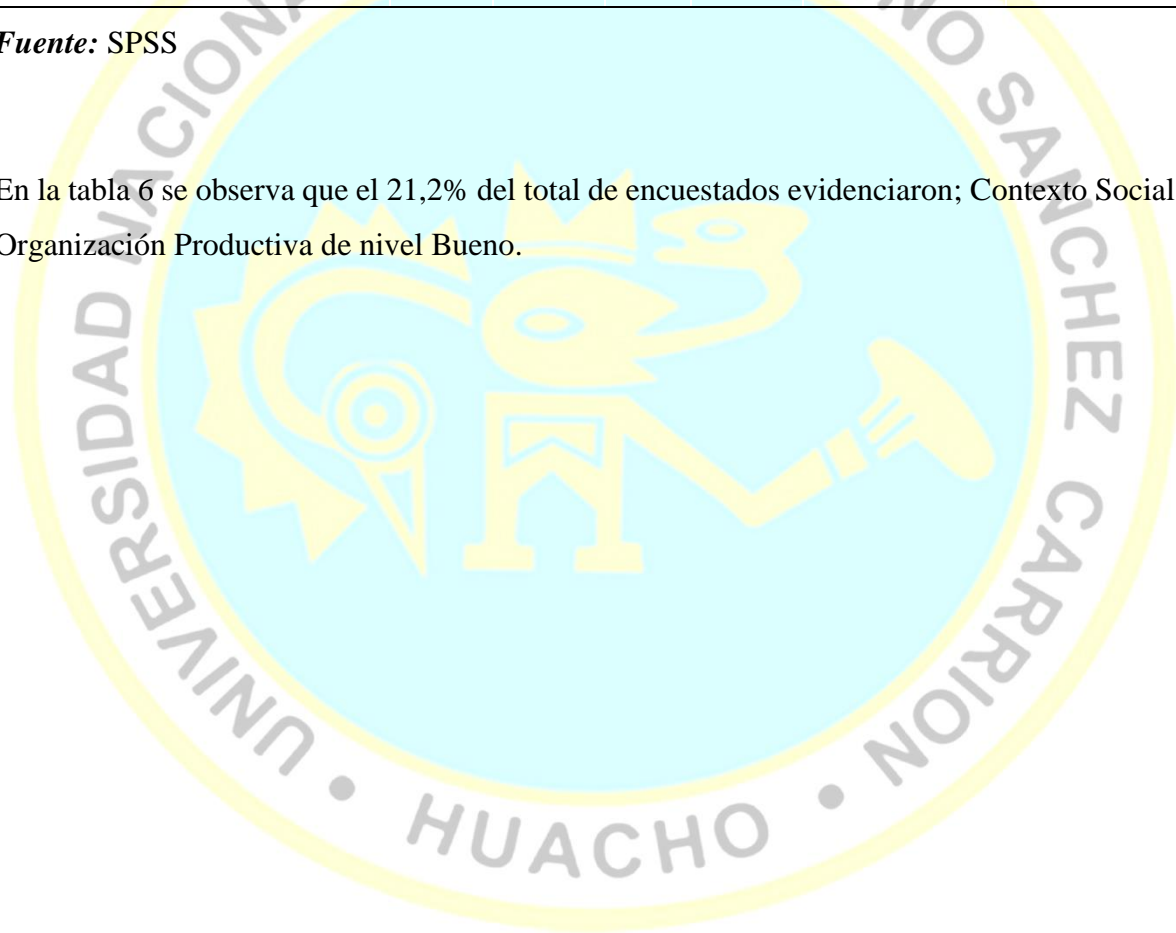
En la tabla 5 se observa que el 27,1% del total de encuestados evidenciaron la Estructura de Poder y Organización Productiva de nivel Bueno.

Tabla 6.*Contexto Social (D3) y Organización Productiva (V2).*

Contexto Social	Organización Productiva								Total	
	Bajo		Regular		Bueno		Excelente			
	N	%	N	%	N	%	N	%		
Malo	6	7,1%	7	8,2%	2	2,4%	0	0,0%	15	17,6%
Regular	8	9,4%	5	5,9%	18	21,2%	3	3,5%	34	40,0%
Bueno	0	0,0%	6	7,1%	18	21,2%	3	3,5%	27	31,8%
Excelente	0	0,0%	0	0,0%	4	4,7%	5	5,9%	9	10,6%
Total	14	16,5%	18	21,2%	42	49,4%	11	12,9%	85	100,0%

Fuente: SPSS

En la tabla 6 se observa que el 21,2% del total de encuestados evidenciaron; Contexto Social y Organización Productiva de nivel Bueno.



CONTRASTACIÓN DE HIPÓTESIS

Hipótesis general

H₀: NO Existe una relación significativa entre La Estructura Social y la Organización Productiva en la Ex Hacienda Huando del Distrito de Huaral, 2018.

H₁: La Estructura Social se relaciona significativamente con la Organización Productiva en la Ex Hacienda Huando del Distrito de Huaral, 2018.

Tabla 7.

Correlación Rho de Spearman de la Hipótesis General

Correlaciones			
Rho de Spearman	Coefficiente de correlación	1,000	,600**
	Sig. (bilateral)	p - valor	,000
	Significancia estadística	Alfa	0.05
	Nivel de confianza	1 - alfa	0.95
	N	85	85

Fuente: Elaboración propia

La correlación entre las variables estructura social y organización productiva fue de .600 lo que indica que hay buena relación. La contrastación de la Hipótesis de la investigación se dio en comparación estadística entre los valores Alfa=0.05 y p-valor=0.00 donde el “P-valor” es menor al valor de “alfa”, por lo tanto, se rechaza la Hipótesis nula y se acepta la Hipótesis alternativa, esto nos lleva a comprobar que existe una buena relación entre la estructura social y la organización productiva en la Ex hacienda Huando, 2018.

Hipótesis específica 1

H₀: La interacción social NO se relaciona directamente con la organización productiva en la ex hacienda Huando del Distrito de Huaral, 2018.

H₁: La interacción social se relaciona directamente con la organización productiva en la ex hacienda Huando del Distrito de Huaral, 2018.

Tabla 8.

Correlación Rho de Spearman de la Hipótesis Específica 1.

Correlaciones			
Rho de Spearman	Coefficiente de correlación	1,000	,490**
	Sig. (bilateral)	p - valor	,000
	Significancia estadística	Alfa	0.05
	Nivel de confianza	1 - alfa	0.95
	N	85	85

Fuente: Elaboración propia

La correlación entre las variables interacción social y organización productiva fue de .490 lo que indica que hay buena relación. La contrastación de la Hipótesis de la investigación se dio en comparación estadística entre los valores Alfa=0.05 y p-valor=0.00 donde el “P-valor” es menor al valor de “alfa”, por lo tanto, se rechaza la Hipótesis nula y se acepta la Hipótesis alternativa, esto nos lleva a comprobar que existe una buena relación entre la interacción social y la organización productiva en la Ex hacienda Huando, 2018.

Hipótesis específica 2

H₀: La estructura de poder NO se relaciona directamente con la organización productiva en la ex hacienda huando del Distrito de Huaral, 2018.

H₁: La estructura de poder se relaciona directamente con la organización productiva en la ex hacienda huando del Distrito de Huaral, 2018.

Tabla 9.

Correlación Rho de Spearman de la Hipótesis Específica 2.

Correlaciones			
Rho de Spearman	Coeficiente de correlación	1,000	,562**
	Sig. (bilateral)	p - valor	,000
	Significancia estadística	Alfa	0.05
	Nivel de confianza	1 - alfa	0.95
	N	85	85

Fuente: Elaboración propia

La correlación entre las variables estructura de poder y organización productiva fue de .562 lo que indica que hay buena relación. La contrastación de la Hipótesis de la investigación se dio en comparación estadística entre los valores Alfa=0.05 y p-valor=0.00 donde el “P-valor” es menor al valor de “alfa”, por lo tanto, se rechaza la Hipótesis nula y se acepta la Hipótesis alternativa, esto nos lleva a comprobar que existe una buena relación entre la estructura de poder y la organización productiva en la Ex hacienda Huando, 2018.

Hipótesis específica 3

H₀: El contexto social NO se relaciona directamente con la organización productiva en la ex hacienda huando del Distrito de Huaral, 2018.

H₁: El contexto social se relaciona directamente con la organización productiva en la ex hacienda huando del Distrito de Huaral, 2018.

Tabla 10.

Correlación Rho de Spearman de la Hipótesis Específica 3.

Correlaciones			
Rho de Spearman	Coefficiente de correlación	1,000	,468**
	Sig. (bilateral)	p - valor	,000
	Significancia estadística	Alfa	0.05
	Nivel de confianza	1 - alfa	0.95
	N	85	85

Fuente: Elaboración propia

La correlación entre las variables contexto social y organización productiva fue de .468 lo que indica que hay buena relación. La contrastación de la Hipótesis de la investigación se dio en comparación estadística entre los valores Alfa=0.05 y p-valor=0.00 donde el “P-valor” es menor al valor de “alfa”, por lo tanto, se rechaza la Hipótesis nula y se acepta la Hipótesis alternativa, esto nos lleva a comprobar que existe una buena relación entre el contexto social y la organización productiva en la Ex hacienda Huando, 2018.

Capítulo V

DISCUSIÓN, CONCLUSIONES Y RECOMENDACIONES

5.1 Discusión

1. En la presente investigación de Estructura Social y Organización Productiva en la Ex hacienda Huando del distrito de Huaral, 2018. Se obtuvo como resultado en el análisis bivariado que el 25,9% del total de encuestados evidenciaron interacción social y organización productiva de nivel regular. Como resultado en la contratación de la hipótesis los valores Alfa=0.05 y p-valor=0.00 se comprobó que existe relación entre Estructura Social y Organización Productiva, con un 0.600 lo que indica una buena correlación entre las variables. Estos resultados coinciden con la investigación realizada por León, J. (2010). Estructura social del mercado modelo de abastos en Huaral. (Tesis de Licenciamiento). Donde se obtuvo como resultado, que hay tierras para uso agrícola de las cuales el 75% son cultivos de alta calidad agrícola, y un 25% de cultivos permanentes que requieren de riesgo permanente y sueldos tienen limitaciones.
2. En la presente investigación de Estructura Social y Organización Productiva en la Ex hacienda Huando del distrito de Huaral, 2018. Se obtuvo como resultado en el análisis bivariado que el 27,1% del total de encuestados evidenciaron Estructura de poder y Organización Productiva de nivel bueno. Como resultado en la contratación de la hipótesis los valores Alfa=0.05 y p-valor=0.00 se comprobó que existe relación entre Interacción Social y Organización Productiva, con un 0.490 lo que indica una buena

correlación entre las variables. Estos resultados *coinciden* con la investigación realizada por Santacruz, M. (2015). Organización de los procesos administrativos y productivos a la planta procesadora de lácteos pame ubicada en el Canton Biblián provincia del cañar. Donde se obtuvo como resultados que la empresa debe mejorar tanto su estructura administrativa, como su proceso de producción, dentro de la estructura jerárquica y las relaciones existentes entre el personal administrativo y operativo existe un distanciamiento.

3. En la presente investigación de Estructura Social y Organización Productiva en la Ex hacienda Huando del distrito de Huaral, 2018. Se obtuvo como resultado en el análisis bivariado que el 21,2% del total de encuestados evidenciaron Contexto Social y Organización Productiva de nivel bueno. Como resultado en la contratación de la hipótesis los valores Alfa=0.05 y p-valor=0.00 se comprobó que existe relación entre Estructura de Poder y Organización Productiva, con un 0.562 lo que indica una buena correlación entre las variables. Estos resultados coinciden con la investigación realizada por Cabanillas, J (2018). La inversión pública en riego y el crecimiento económico del sector agrario en el Perú, en el periodo 2001 – 2015. Donde los resultados demostraron que si bien la inversión pública ha resultado ser un factor relevante en el crecimiento económico. Los resultados obtenidos con un R2 alto (R2=00).
4. En la presente investigación de Estructura Social y Organización Productiva en la Ex hacienda Huando del distrito de Huaral, 2018. Como resultado en la contratación de la hipótesis los valores Alfa=0.05 y p-valor=0.00 se comprobó que existe relación entre Contexto Social y Organización Productiva, con un 0.468 lo que indica una buena correlación entre las variables. Estos resultados *coinciden* con la investigación realizada

por Castro, C. (2018). Propuesta de un modelo de estandarización de procesos productivos para las Mypes productoras de mandarinas en el distrito de Huaral. Donde se obtuvo como resultados que, el diagnóstico realizado a las Mypes productoras de mandarinas en el distrito de Huaral se dio al 100%, detallando una población total de 3889 centros agrícolas. Se usó un error de 10%, siendo lo máximo permitido para poder determinar el número de la muestra.

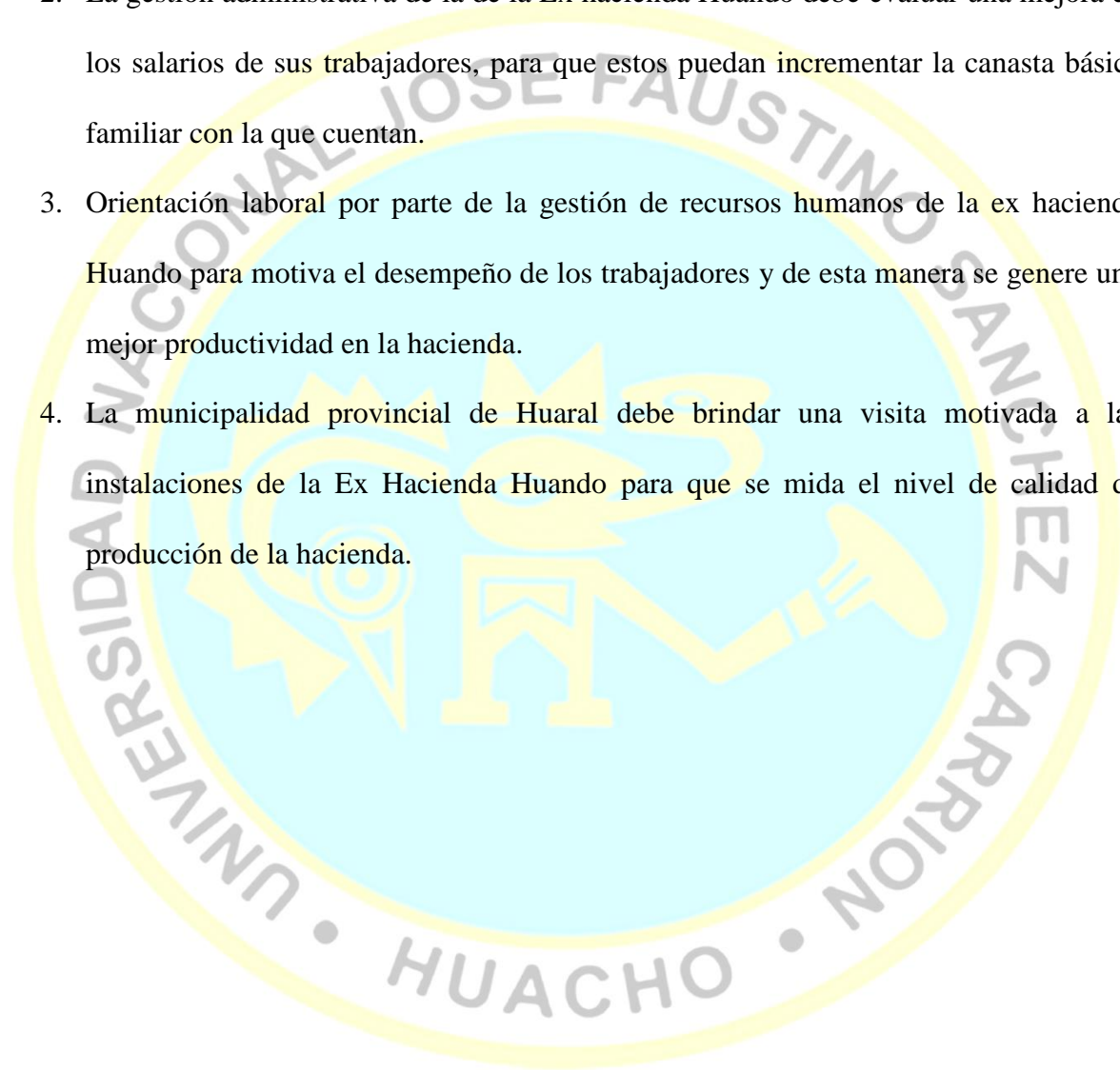
5.2 Conclusiones

1. La Estructura social se relaciona significativamente con la Organización productiva en la Ex hacienda Huando, 2018. La prueba de Spearman demuestra que la correlación determina el .600 de relación, lo que indica que hay buena relación. La contrastación de la Hipótesis de la investigación se dio en comparación estadística entre los valores Alfa=0.05 y p-valor=0.00 donde el “P-valor” es menor al valor de “alfa”, por lo tanto, se rechaza la Hipótesis nula y se acepta la Hipótesis alternativa.
2. La Interacción Social se relaciona directamente con la Organización Productiva en la Ex hacienda Huando, 2018. La prueba de Spearman demuestra que la correlación determina el .490 lo que indica que hay buena relación. La contrastación de la Hipótesis de la investigación se dio en comparación estadística entre los valores Alfa=0.05 y p-valor=0.00 donde el “P-valor” es menor al valor de “alfa”, por lo tanto, se rechaza la Hipótesis nula y se acepta la Hipótesis alternativa, esto nos lleva a comprobar que existe una buena relación entre la interacción social y la organización productiva en la Ex hacienda Huando, 2018.

3. La Estructura de Poder se relaciona directamente con la Organización Productiva en la Ex hacienda Huando, 2018. La prueba de Spearman demuestra que la correlación determina el .562 lo que indica que hay buena relación. La contrastación de la Hipótesis de la investigación se dio en comparación estadística entre los valores Alfa=0.05 y p-valor=0.00 donde el “P-valor” es menor al valor de “alfa”, por lo tanto, se rechaza la Hipótesis nula y se acepta la Hipótesis alternativa, esto nos lleva a comprobar que existe una buena relación entre la estructura de poder y la organización productiva en la Ex hacienda Huando, 2018.
4. El Contexto Social se relaciona directamente con la Organización Productiva en la Ex hacienda Huando, 2018. La prueba de Spearman demuestra que la correlación determina el .468 lo que indica que hay buena relación. La contrastación de la Hipótesis de la investigación se dio en comparación estadística entre los valores Alfa=0.05 y p-valor=0.00 donde el “P-valor” es menor al valor de “alfa”, por lo tanto, se rechaza la Hipótesis nula y se acepta la Hipótesis alternativa, esto nos lleva a comprobar que existe una buena relación entre el contexto social y la organización productiva en la Ex hacienda Huando, 2018.

5.3 Recomendaciones

1. La municipalidad provincial de Huaral debe promover medidas de cuidado para los beneficiarios de la Ex hacienda Huando a fin de conseguir mejoras en la calidad de vida de los trabajadores.
2. La gestión administrativa de la de la Ex hacienda Huando debe evaluar una mejora en los salarios de sus trabajadores, para que estos puedan incrementar la canasta básica familiar con la que cuentan.
3. Orientación laboral por parte de la gestión de recursos humanos de la ex hacienda Huando para motiva el desempeño de los trabajadores y de esta manera se genere una mejor productividad en la hacienda.
4. La municipalidad provincial de Huaral debe brindar una visita motivada a las instalaciones de la Ex Hacienda Huando para que se mida el nivel de calidad de producción de la hacienda.



Capítulo VI FUENTES DE INFORMACIÓN

6.1 Fuentes bibliográficas

Aguilar, D. (2007). *La Teoría de la Organización*. vol.26 N°.46 Bogotá. 2007.

Bacalini, G (2001). *Teoría de la Organización*. Ediciones del Ministerio de Trabajo, Empleo y Seguridad Social. Buenos Aires. Argentina. 2001.

Bass, S. (2006). *Estructura social y planeación urbana en la ciudad de México 1990-2000*. (Tesis Doctoral). Tesis presentada en la Universidad Nacional de México.

6.2 Fuentes hemerográficas

Carpio (2001). Desarrollo local en espacios rurales. Polis, Bolivariana, año/vol. 1, núm. www.redalyc.uaemex.mx/redalyc/src/inicio/ArtPdfRed.jsp?iCve=305002.com

Castro, J. (2000). Realidad Social. Revista Realidad Nacional. 4ta edición. Política y Sociedad. Recuperado de: <https://es.scribd.com/doc/80029848/Realidad-Nacional-Realidad-Peruana>

Fernando (2016). Distribución Espacial de la Ex Hacienda Huando. Blog Turismo Inca. Recuperado de: www.blogturismo inca.com/2016/01/paseando-por-huaral-ex-hacienda-huando.

García, A. (2014). Estructura Social en el Perú. Revista virtual. Recuperado de: <https://prezi.com/3fvg8trzrcs4/estructura-social-en-el-peru/>

Matos (1981). La organización del trabajo. Revistas PUCP. 2da edición. de:
www.revistas.pucp.edu.pe/index.php/lacolmena/article/download/9263/9678

Shoeck (1977). Estructura social contemporánea. Revista Barcelona, Herder. Recuperado de:
<https://www.slideshare.net/slide9999/estructura-social-contempornea-libro-entero-43990662>

6.3 Fuentes documentales

Cabanillas, J (2018). *La inversión pública en riego y el crecimiento económico del sector agrario en el Perú, en el periodo 2001 – 2015*. (Tesis de Maestría). Tesis presentada en la Universidad de San Martín de Porres.

Castillo (2012). La teoría marxista de la sociología. Sociología de la Educación. Red Tercer Milenio. Primera edición. 2012. Estado de México. Recuperado de:

Castro, C. (2018). *Propuesta de un modelo de estandarización de procesos productivos para las Mypes productoras de mandarinas en el distrito de Huaral*. (Tesis Licenciamiento). Universidad Peruana de Ciencias Aplicadas (UPC).

Diccionario filosófico (1965). Individuo y sociedad. Manual de materialismo filosófico.

León, J. (2010). *Estructura social del mercado modelo de abastos en Huaral*. (Tesis de Licenciamiento). Tesis presentada por la universidad Ricardo Palma Facultad de Arquitectura y Urbanismo.

Medina, M. (2016). *Percepción de la estructura organizacional por los trabajadores de la oficina regional de administración de gobierno regional Cusco-2016*. (Tesis de Pre Grado). Tesis presentada por la Universidad Andina del Cusco.

Paredes, E. (2010). *Modelo de Gestión de Producción y su incidencia en las Ventas de la Empresa La Raíz del Jeans del Cantón Pelileo*. (Tesis Licenciamiento). Tesis presentada por la Universidad Técnica de Ambato.

Ramírez, G. (1997). *Estructura social andina, nacional campesina y organizaciones de "cooperación" para el "desarrollo" análisis teórico y estudio del caso de chinchero (Cusco, Perú), en el periodo 1980-1992*. (Tesis Doctoral). Tesis presentada de la Universidad Nacional del Cusco.

Salguero, G. (2018). *Clima organizacional y satisfacción laboral de los trabajadores de la Municipalidad Provincial de Huaral, 2017*. (Tesis de Maestría). Tesis presentada por la universidad César Vallejo.

Santacruz, M. (2015). *Organización de los procesos administrativos y productivos a la planta procesadora de lácteos pame ubicada en el Canton Biblián provincia del cañar*. (Tesis de Posgrado) Presentada en la Universidad Politécnica Salesiana Sede Cuenca. Ecuador.

6.4 Fuentes electrónicas

Castro, J. (2013). Clases Sociales en el Perú. Revista. Visiones y trayectorias. Recuperado por: www.cisepa.pucp.edu.pe/libros/27-clases-sociales-en-el-peru-visiones-ytrayectorias.com

Cedeño (2013) Análisis de la demanda. Universidad de Panamá Facultad de Ciencias Agropecuarias. Recuperado de: <https://es.slideshare.net/EidyMuoz1/charla-1grupo-4>

Chinoy, E (1900). Ensayos y trabajos de investigación. Craig Calhoun. Edición.

Recuperado de: <https://www.buenastareas.com/materias/craig-calhoun/0>.

De la Torre (2013). Estructura social en el Perú. Sitio Web Online. Recuperado de:

<https://prezi.com/3fvg8trzrcs4/estructura-social-en-el-peru/>

Donald. (1991) Observación general a la sociología. Ensayo Introducción sobre la

Sociología. Recuperado de:

<https://www.buenastareas.com/ensayos/Introduccion-a-La-Sociologia/55890138.html>

Duvergé (2004) Organización de los sistemas productivos, Administración. Recuperado de:

<https://www.gestiopolis.com/organizacion-de-los-sistemas-productivos/>

Hommans (1950) Sistema Social. Recuperado de:

<http://servicios.abc.gov.ar/lainstitucion/sistemaeducativo/educaciondeadultos/educacionadistancia/documentosdescarga/documentosmateriales/teoriadelaorganizacion.pdf>

Quijano (2014) Identidad latinoamericana y Eurocentrismo. 1ra edición. Madrid - España.

www.economiasolidarias.unmsm.edu.pe/sites/default/files/QUIJANO%20COPILACIO.

Lora y Pagés (2011) Cara a Cara con la Productividad. América Latina. Recuperado de:

<https://www.imf.org/external/pubs/ft/fandd/spa/2011/03/pdf/Lora.pdf>

Mooney (1947) Webscolar. Administración. Recuperado de:

<https://www.webscolar.com/conceptos-de-organizacion-y-administracion-por-varios-autores>

Moscovici (1986). El territorio según Claude Raffestin, Hypergé. España. Recuperado de:

<http://www.hypergeo.eu/spip.php?article515>

Nieto (2009). Enfoque sistémico en los procesos de Gestión Humana. Enero – Julio. Bogota.

Recuperado de: <http://www.scielo.org.co/pdf/ean/n74/n74a09.pdf>

OIT (2013). Población trabajadora. Región de Murcia. Unión Europea. Primera edición,

2013. Recuperado de: https://www.ilo.org/wcmsp5/groups/public/---ed_norm/---relconf/documents/meetingdocument/wcms_211079.pdf

Perez (2015). Factores de Producción. Recuperado de:

<https://www.monografias.com/trabajos95/factores-produccion/factores-produccion.shtml>

Radcliffe, B. (1952) Sociedad y cultura. Sitio web online. Recuperado de:

<https://www.powtoon.com/onlinepresentation/fD8qXsVCSnA/sociedad-y-cultura/?mode=movie>

Ramos, C (2015) Sectores Productivos. IPE. Instituto Peruano de Economía. Recuperado

de: <https://www.ipe.org.pe/portal/sectores-productivos/>

Ritzer (2007) Las Teorías de la Interacción Social en los estudios sociológicos. Universidad

de Cienfuegos, Cuba. • Recuperado de:

<http://www.eumed.net/rev/cccss/14/pbag.html>

Romero (2009) Nivel Relacional. Investigaciones y Método de trabajo universitario.

Recuperado de: https://www.academia.edu/39086424/Nivel_Relacional

Sampieri (1991) Metodología de la Investigación. Recuperado de:
<http://derlist01.blogspot.com/2016/11/fundamento-teoricos-la-investigacion-la.html>

Selznick (1948). Factores Sociales. Recuperado de:
<http://servicios.abc.gov.ar/lainstitucion/sistemaeducativo/educaciondeadultos/educacionadistancia/teoriadelaorganizacion.pdf>

Tamames (1978) Fundamentos de estructura económica. Alianza Editorial, 3ª ed., Madrid.
Recuperado de: <https://books.google.com.pe/books?isbn=8446013568>

Tobeñas (2003). Estructura Social. Sitio web online. Recuperado de:
https://es.wikipedia.org/wiki/Estructura_social

Torres, F. (2009). Estructura Social. Estructura Social de España I – Tema 1.
http://ocw.uv.es/cienciassocialesyjuridicas/plantilla/temario/estructura_i.tema_1.pdf

Weber (1922) Las clases sociales por José Matos. Recuperado de:
<https://es.slideshare.net/jrojasmateo/las-clases-sociales-puntos-de-vista-segun-los-filosofos-bourdieu-marx-weber-y-lenin-42068694>

Weber (1969) La teoría de la estratificación social de Weber: un análisis crítico. Revista Austral de Ciencias Sociales, 2006. Recuperado de:
<http://mingaonline.uach.cl/pdf/racs/n11/art01.pdf>

ANEXOS

01 MATRIZ DE CONSISTENCIA

ESTRUCTURA SOCIAL Y LA ORGANIZACIÓN PRODUCTIVA EN LA EX HACIENDA HUANDO DEL DISTRITO DE HUARAL, 2018

PROBLEMA	OBJETIVO	HIPÓTESIS	VARIABLES	MUESTRA	DISEÑO	TÉCNICAS E INSTRUMENTOS
<p>Problema General ¿Qué relación existe entre la Estructura social y la Organización productiva en la ex hacienda Huando del Distrito de Huaral, 2018?</p>	<p>Objetivos General Establecer la relación que existe entre la Estructura social y la Organización productiva en la ex hacienda Huando del Distrito de Huaral, 2018.</p>	<p>Hipótesis General Existe una relación significativa entre La Estructura Social y la Organización Productiva en la Ex Hacienda Huando del Distrito de Huaral, 2018.</p>	<p>ESTRUCTURA SOCIAL <u>D1: INTERACCIÓN SOCIAL</u> - Productividad del trabajo - Demandas culturales - Sociedad / Individuo <u>D2: ESTRUCTURA DE PRODUCTIVIDAD</u> Instituciones Económicas Sistemas Económicos Deficiencias de estructura económica <u>D3: CONTEXTO SOCIAL</u> Estructuras Sociales Instituciones Familias</p>	<p>Población y muestra: Muestreo Probabilístico Conglomerados</p>	<p>Tipo de Investigación: Básica Nivel de Investigación: Relacional Diseño: No experimental – Transversal Enfoque: Cuantitativo</p>	<p>Técnicas: Observación Encuesta Instrumentos: Estructurada Cuestionarios</p>
<p>Problema Específico 1. ¿Cómo la Interacción Social se relaciona con la Organización</p>	<p>Objetivos Específicos 1. Determinar la relación entre Interacción Social y la Organización</p>	<p>Hipótesis Específico 1. La interacción social se relaciona directamente con la organización productiva en la</p>	<p>ORGANIZACIÓN PRODUCTIVA D1: SECTORES PRODUCTIVOS -Sector Primario -Sector secundario - Sector terciario</p>			

<p>Productiva en la ex hacienda huando del Distrito de Huaral, 2018?</p> <p>2. ¿Cómo la Estructura de Poder se relaciona con la Organización Productiva en la ex hacienda huando del Distrito de Huaral, 2018?</p> <p>¿Cómo el Contexto Social se relaciona con la Organización Productiva en la ex hacienda huando del Distrito de Huaral, 2018?</p>	<p>Productiva en la ex hacienda Huando del Distrito de Huaral, 2018.</p> <p>2. Explicar la relación entre la Estructura de Poder y la Organización Productiva en la ex hacienda Huando del Distrito de Huaral, 2018.</p> <p>3. Identificar la relación entre el Contexto Social y la Organización Productiva en la ex hacienda Huando del Distrito de Huaral, 2018</p>	<p>ex hacienda Huando del Distrito de Huaral, 2018.</p> <p>2. La estructura de poder se relaciona directamente con la organización productiva en la ex hacienda Huando del Distrito de Huaral, 2018.</p> <p>3. El contexto social se relaciona directamente con la organización productiva en la ex hacienda huando del Distrito de Huaral, 2018</p>	<p>D2: ORGANIZACIÓN DE LA ACTIVIDAD ECONOMICA</p> <ul style="list-style-type: none"> -Análisis de la Demanda -Análisis de la Oferta -Estudio Técnico <p>D3: POBLACIÓN TRABAJADORA</p> <ul style="list-style-type: none"> -Características del empleo -Características demográficas -Mercado de trabajo 			
---	--	--	---	--	--	--

02 INSTRUMENTOS PARA LA TOMA DE DATOS



UNIVERSIDAD NACIONAL JOSÉ FAUSTINO SÁNCHEZ CARRIÓN

FACULTAD CIENCIAS SOCIALES

ESCUELA PROFESIONAL SOCIOLOGÍA

CUESTIONARIO



ESTRUCTURA SOCIAL Y LA ORGANIZACIÓN PRODUCTIVA EN LA EXHACIENDA HUANDO DEL DISTRITO DE HUARAL, 2018

A. Presentación:

Estimado (a) informante el presente cuestionario es parte de una investigación que tiene por finalidad la obtención de información, acerca de la estructura social y organización productiva en la ex hacienda huando en el distrito de Huaral. Cuyas opiniones impersonales solamente es de gran importancia para nuestra investigación. Siendo el objetivo de nuestro estudio: Determinar la relación que existe entre la estructura social y la organización productiva en la ex hacienda huando del Distrito de Huaral, 2018.

B. Datos generales

Lugar de procedencia:

1. Estado Civil

a) Soltero b) casado c) conviviente d) separado e) viudo

2. Edad:

a) 19- 25 años b) 26-32 años c) 33- 39 años d) 40 a mas

C. Indicaciones

- ✓ Cuestionario realizado por Cortez Paredes Jacqueline Noelia
- ✓ Este cuestionario es anónimo. Por favor responde con sinceridad
- ✓ Lee detenidamente cada ítem. Cada uno tiene cinco posibles respuestas.
- ✓ Contesta a las preguntas marcando con una "X" en un solo recuadro que, según tu opinión, mejor refleje o describa el clima organizacional en la Ex Hacienda Huando.
- ✓ La escala de calificación es la siguiente:

1	Muy en desacuerdo
2	Algo en desacuerdo
3	Indiferente
4	Algo de acuerdo
5	Muy de acuerdo

VARIABLE 1: ESTRUCTURA SOCIAL		1	2	3	4	5
D1	Interacción Social					
1.	La productividad de trabajo en la Ex hacienda Huando es alta.					
2.	Las creencias culturas son compartidas por los comuneros del lugar.					
3.	Es bueno tener un lugar de residencia para desarrollarse socialmente					
4.	El individuo es considerado un escalón importante en la sociedad.					
D2	Estructura de Poder					
5.	La ex Hacienda Huando es una Institución Económica activa.					
6.	Los sistemas económicos dan bienestar a tu canasta básica familiar					
7.	Existen deficiencias en la estructura económica de la Ex hacienda Huando					
8.	La competencia laboral perjudica el ámbito de trabajo.					
D3	Contexto Social					
9.	Las relaciones con el sector productivo benefician al distrito					
10.	Los programas productivos son beneficiosos para tu economía familiar					
11.	El sector agricultor del distrito es relevante.					
VARIABLE 2: ORGANIZACIÓN PRODUCTIVA		1	2	3	4	5
D1	Sectores Productivos					
12.	El sector primario está presente en la Exhacienda Huando					
13.	El sector secundario está presente en la Exhacienda Huando					
14.	El sector terciario está presente en la Exhacienda Huando					
D2	Organización de la Actividad Económica.					
15.	Se mantiene la demanda de productos en la Exhacienda Huando					
16.	Se mantiene la oferta de productos en la Exhacienda Huando					
17.	La Exhacienda Huando cuenta con estudios técnicos de calidad.					
D3	Población Trabajadora					
18.	Las características del empleo en la Exhacienda Huando son favorables para el interés de los trabajadores.					
19.	Características demográficas de la Exhacienda Huando son oportunas para su funcionamiento.					
20.	Existe un mercado de trabajo presente para la población del distrito de Huaral.					

03 TRABAJO ESTADÍSTICO DESARROLLADO

	Nombre	Tipo	Anchura	Decimales	Etiqueta	Valores	Perdidos	Columnas	Alineación
1	PRODUCTIVIDAD	Numérico	8	0	1. La productividad de trabajo en la Ex hacienda Huando es alta.	{1, MUY DE...	Ninguna	8	Derecha
2	CREENCIAS	Numérico	8	0	2. Las creencias culturas son compartidas por los comuneros del lugar.	{1, MUY DE...	Ninguna	8	Derecha
3	RESIDENCIA	Numérico	8	0	3. Es bueno tener un lugar de residencia para desarrollarse socialmente	{1, MUY DE...	Ninguna	8	Derecha
4	INDIVIDUO	Numérico	8	0	4. El individuo es considerado un escalón importante en la sociedad.	{1, MUY DE...	Ninguna	8	Derecha
5	ECONOMICA	Numérico	8	0	5. La ex Hacienda Huando es una Institución Económica activa.	{1, MUY DE...	Ninguna	8	Derecha
6	CANASTA	Numérico	8	0	6. Los sistemas económicos dan bienestar a tu canasta básica familiar	{1, MUY DE...	Ninguna	8	Derecha
7	DEFICIENCIAS	Numérico	8	0	7. Existen deficiencias en la estructura económica de la Ex hacienda Huando	{1, MUY DE...	Ninguna	8	Derecha
8	COMPETENCIA	Numérico	8	0	8. La competencia laboral perjudica el ámbito de trabajo.	{1, MUY DE...	Ninguna	8	Derecha
9	RELACIONES	Numérico	8	0	9. Las relaciones con el sector productivo benefician al distrito	{1, MUY DE...	Ninguna	8	Derecha
10	PROGRAMAS	Numérico	8	0	10. Los programas productivos son beneficiosos para tu economía familiar	{1, MUY DE...	Ninguna	8	Derecha
11	DISTRITO	Numérico	8	0	11. El sector agricultor del distrito es relevante.	{1, MUY DE...	Ninguna	8	Derecha
12	PRIMARIO	Numérico	8	0	12. El sector primario está presente en la Exhacienda Huando	{1, MUY DE...	Ninguna	8	Derecha
13	SECUNDARIO	Numérico	8	0	13. El sector secundario está presente en la Exhacienda Huando	{1, MUY DE...	Ninguna	8	Derecha
14	TERCIARIO	Numérico	8	0	14. El sector terciario está presente en la Exhacienda Huando	{1, MUY DE...	Ninguna	8	Derecha
15	DEMANDA	Numérico	8	0	15. Se mantiene la demanda de productos en la Exhacienda Huando	{1, MUY DE...	Ninguna	8	Derecha
16	OFERTA	Numérico	8	0	16. Se mantiene la oferta de productos en la Exhacienda Huando	{1, MUY DE...	Ninguna	8	Derecha
17	TECNICOS	Numérico	8	0	17. La Exhacienda Huando cuenta con estudios técnicos de calidad.	{1, MUY DE...	Ninguna	8	Derecha
18	EMPLEO	Numérico	8	0	18. Las características del empleo en la Exhacienda Huando son favorables	{1, MUY DE...	Ninguna	8	Derecha
19	DEMOGRAFIC...	Numérico	8	0	19. Características demográficas de la Exhacienda Huando son oportunas para su funcionamiento.	{1, MUY DE...	Ninguna	8	Derecha
20	MERCADO	Numérico	8	0	20. Existe un mercado de trabajo presente para la población del distrito de Huaral.	{1, MUY DE...	Ninguna	8	Derecha
21									
22									
23									
24									



10 : DISTRITO 5

Visible: 20 de 20 variables

	PRODUCTIVIDAD	CREENCIAS	RESIDENCIA	INDIVIDUO	ECONOMI...	CANASTA	DEFICIENCIA S	COMPETEN CIA	RELACIONE S	PROGRAMA S	DISTRITO	PRIMARIO	SECUNDARI O	TERCIARIO	DEMANDA	OF
1	1	2	1	1	1	1	3	3	4	2	4	1	2	1	1	
2	1	1	1	1	5	1	2	2	5	1	1	1	1	1	1	
3	2	1	1	2	1	1	4	1	2	1	3	1	1	1	2	
4	1	4	4	3	1	2	1	1	1	1	1	1	3	5	3	
5	3	1	1	1	4	3	1	1	1	4	5	5	4	4	1	
6	4	3	2	1	3	1	1	5	3	5	1	3	5	3	4	
7	1	1	1	1	1	4	1	1	1	1	2	1	1	2	1	
8	1	1	1	4	1	1	1	1	1	1	1	4	1	1	1	
9	1	1	5	5	2	1	1	1	1	1	1	2	1	1	1	
10	5	5	3	1	1	5	5	4	4	3	5	5	1	5	5	
11																
12																
13																
14																
15																
16																
17																
18																
19																
20																
21																
22																

	Nombre	Tipo	Anchura	Decimales	Etiqueta	Valores	Perdidos	Columnas	Alineación	Medida	Rol
1	PROCEDE...	Numérico	8	0	LUGAR DE PR...	{1, HUAND...	Ninguna	10	Derecha	Nominal	Entrada
2	ESTADOCI...	Numérico	8	0	ESTADO CIVIL	{1, SOLTER...	Ninguna	9	Derecha	Nominal	Entrada
3	EDAD	Numérico	8	0	EDAD	{1, 19 - 25 ...	Ninguna	8	Derecha	Nominal	Entrada
4	PRODUCTI...	Numérico	8	0	1. La productivi...	{1, MUY DE...	Ninguna	11	Derecha	Ordinal	Entrada
5	CREENCIAS	Numérico	8	0	2. Las creencia...	{1, MUY DE...	Ninguna	8	Derecha	Ordinal	Entrada
6	RESIDENCIA	Numérico	8	0	3. Es bueno te...	{1, MUY DE...	Ninguna	8	Derecha	Ordinal	Entrada
7	INDIVIDUO	Numérico	8	0	4. El individuo e...	{1, MUY DE...	Ninguna	8	Derecha	Ordinal	Entrada
8	ECONOMICA	Numérico	8	0	5. La ex Hacien...	{1, MUY DE...	Ninguna	8	Derecha	Ordinal	Entrada
9	CANASTA	Numérico	8	0	6. Los sistema...	{1, MUY DE...	Ninguna	8	Derecha	Ordinal	Entrada
10	DEFICIENCI...	Numérico	8	0	7. Existen defic...	{1, MUY DE...	Ninguna	9	Derecha	Ordinal	Entrada
11	COMPETE...	Numérico	8	0	8. La compete...	{1, MUY DE...	Ninguna	10	Derecha	Ordinal	Entrada
12	RELACIONES	Numérico	8	0	9. Las relacion...	{1, MUY DE...	Ninguna	9	Derecha	Ordinal	Entrada
13	PROGRAM...	Numérico	8	0	10. Los progra...	{1, MUY DE...	Ninguna	9	Derecha	Ordinal	Entrada
14	DISTRITO	Numérico	8	0	11. El sector a...	{1, MUY DE...	Ninguna	8	Derecha	Ordinal	Entrada
15	PRIMARIO	Numérico	8	0	12. El sector pr...	{1, MUY DE...	Ninguna	8	Derecha	Ordinal	Entrada
16	SECUNDA...	Numérico	8	0	13. El sector s...	{1, MUY DE...	Ninguna	9	Derecha	Ordinal	Entrada
17	TERCIARIO	Numérico	8	0	14. El sector te...	{1, MUY DE...	Ninguna	8	Derecha	Ordinal	Entrada
18	DEMANDA	Numérico	8	0	15. Se mantien...	{1, MUY DE...	Ninguna	8	Derecha	Ordinal	Entrada
19	OFERTA	Numérico	8	0	16. Se mantien...	{1, MUY DE...	Ninguna	8	Derecha	Ordinal	Entrada
20	TECNICOS	Numérico	8	0	17. La Exhacie...	{1, MUY DE...	Ninguna	8	Derecha	Ordinal	Entrada
21	EMPLEO	Numérico	8	0	18. Las caracte...	{1, MUY DE...	Ninguna	8	Derecha	Ordinal	Entrada
22	DEMOGRA...	Numérico	8	0	19. Característi...	{1, MUY DE...	Ninguna	11	Derecha	Ordinal	Entrada
23	MERCADO	Numérico	8	0	20. Existe un ...	{1, MUY DE...	Ninguna	8	Derecha	Ordinal	Entrada
24											

Vista de datos Vista de variables

Archivo Edición Ver Datos Transformar Analizar Marketing directo Gráficos Utilidades ventana Ayuda

Visible: 23 de 23 variables

	PROCEDENCIA	ESTADOCIVIL	EDAD	PRODUCTIVIDAD	CREENCIAS	RESIDENCIA	INDIVDUO	ECONOMI...	CANASTA	DEFICIENCI...	COMPETENCIA	RELACIONES	PROGRAMAS	DISTRITO	F
1	1	3	2	2	2	3	1	2	3	3	2	2	3	2	2
2	1	4	3	2	2	1	1	1	1	2	3	1	5	2	2
3	1	5	4	2	2	2	3	3	3	2	1	2	5	2	2
4	1	2	4	1	3	3	1	2	3	2	2	1	5	2	2
5	1	2	3	2	2	3	2	2	2	3	1	3	2	2	2
6	1	4	3	3	2	2	1	2	2	1	3	2	2	3	3
7	1	2	3	3	3	2	1	3	2	3	2	4	3	2	2
8	1	2	4	2	3	3	1	2	2	2	2	4	3	2	2
9	1	2	4	2	3	3	3	5	2	3	1	2	3	2	2
10	1	4	3	3	2	2	1	2	3	2	1	2	3	2	2
11	1	2	4	2	3	2	2	2	3	3	3	3	2	1	1
12	1	3	3	2	2	1	2	1	2	4	2	3	2	2	2
13	1	2	3	3	3	2	3	2	2	3	2	2	3	1	1
14	1	5	4	1	2	3	2	2	3	4	2	2	2	3	3
15	1	1	1	3	2	2	3	2	2	1	2	2	4	1	1
16	1	1	2	3	2	3	3	2	2	3	3	3	3	2	2
17	1	2	3	2	3	2	2	3	3	1	2	5	3	3	3
18	1	1	1	4	2	3	2	2	3	3	3	2	2	3	3
19	1	1	2	2	4	3	3	1	1	2	2	3	3	2	2
20	1	3	3	3	3	2	2	3	2	2	2	3	2	2	2
21	1	3	3	2	2	3	3	2	1	1	2	3	4	3	3
22	1	2	3	2	2	3	4	2	3	2	2	2	3	2	2
23	1	4	1	3	3	2	2	2	3	2	2	2	2	3	3

Vista de datos Vista de variables

Archivo Edición Ver Datos Transformar Analizar Marketing directo Graficos Utilidades Ventana Ayuda

Visible: 23 de 23 variables

	PROCEDENCIA	ESTADOCIVIL	EDAD	PRODUCTIVIDAD	CREENCIAS	RESIDENCIA	INDIVIDUO	ECONOMI...	CANASTA	DEFICIENCI...	COMPETENCIA	RELACIONES	PROGRAMAS	DISTRITO	F
66	1	4	2	3	3	2	1	2	2	2	3	2	1	1	1
67	1	3	2	2	3	1	1	2	2	2	2	3	2	2	3
68	1	3	2	3	2	3	3	2	2	2	2	1	2	3	3
69	1	1	2	3	2	5	2	3	3	3	2	4	2	2	2
70	1	2	3	2	2	3	2	2	2	2	3	1	2	2	2
71	1	2	4	2	2	2	2	2	2	4	3	2	3	3	2
72	1	2	4	2	2	2	3	3	3	3	3	4	2	2	2
73	1	1	2	2	2	2	3	2	3	3	3	3	3	1	3
74	1	1	2	2	2	3	5	3	2	2	2	2	3	3	5
75	1	2	3	2	2	3	2	2	3	3	3	2	2	2	2
76	1	3	3	2	5	3	2	3	1	2	2	1	2	2	2
77	1	1	1	3	5	2	3	2	3	2	2	2	3	3	1
78	1	3	3	2	5	3	3	1	3	3	3	3	2	2	3
79	1	3	3	2	2	3	1	3	3	3	3	1	2	2	2
80	1	2	2	2	2	3	2	2	2	2	3	2	3	3	2
81	1	3	2	2	2	3	5	3	3	3	2	2	1	2	2
82	1	1	2	2	2	2	3	3	1	1	1	3	2	2	5
83	1	4	2	1	1	2	2	3	2	2	2	1	1	3	4
84	1	3	2	3	3	2	2	2	1	1	1	3	2	2	3
85	1	3	3	1	2	3	2	1	3	3	3	2	2	2	2
86															
87															
88															

Vista de datos Vista de variables